



REPUBLIKA E SHQIPËRISË  
MINISTRIA E SHËNDETËSISË  
DHE MBROJTJES SOCIALE  
INSTITUTI I SHËNDETIT PUBLIK

**BULETINI JAVOR I SËMUNDSHMËRISË INFEKTIVE - ALERT**  
**JAVA 3**  
**13 Janar – 19 Janar 2025**

Për këtë periudhë, kanë raportuar 36 NJVKSH ose 100% (=36/36) e tyre BERAT, BULQIZË, DELVINË, DEVOLL, DIBËR, DURRËS, ELBASAN, FIER, GJIROKASTËR, GRAMSH, HAS, KAVAJË, KOLONJË, KORÇË, KRUIË, KURBIN, KUÇOVË, KUKËS, LEZHË, LIBRAZH, LUSHNJE, M. MADHE, MALLAKASTËR, MAT, MIRDITË, PËRMET, PEQIN POGRADEC, PUKË, SARANDË, SHKODËR, SKRAPAR, TEPELENË, TIRANË, TROPOJË, VLORË.

**Tabela 1. Plotësimi i formularit ALERT sipas Sh.Epidemiologjisë**

Përqindja e plotësueshmërisë				
Rajoni	Qarku	Njvksh	Nr. Qendrave	%
TIRANË	TIRANË	Tiranë	35 / 36	97%
		Kavajë	4 / 10	40%
	DURRËS	Durrës	20 / 20	100%
		Krujë	3 / 6	50%
	DIBËR	Dibër	16 / 16	100%
		Mat	11 / 13	85%
Bulqizë		9 / 9	100%	
ELBASAN	ELBASAN	Elbasan	27 / 27	100%
		Librazhd	11 / 11	100%
		Gramsh	8 / 8	100%
		Peqin	7 / 7	100%
	KORÇË	Korçë	20 / 20	100%
		Pogradec	9 / 9	100%
		Devoll	6 / 6	100%
		Kolonjë	4 / 4	100%
	BERAT	Berat	15 / 15	100%
		Kuçovë	4 / 4	100%
Skrapar		6 / 6	100%	
SHKODËR	SHKODËR	Shkodër	19 / 19	100%

		M. Madhe	6 / 6	100%
		Pukë	11 / 11	100%
	<b>KUKËS</b>	Kukës	13 / 14	93%
		Has	5 / 5	100%
		Tropojë	6 / 9	67%
		<b>LEZHË</b>	Lezhë	11 / 11
	Kurbin		4 / 5	80%
	Mirditë		6 / 7	86%
<b>VLOREË</b>	<b>VLOREË</b>	Vlorë	20 / 20	100%
		Sarandë	9 / 9	100%
		Delvinë	5 / 5	100%
	<b>FIER</b>	Fier	20 / 20	100%
		Lushnjë	18 / 18	100%
		Mallakastër	9 / 9	100%
	<b>GJIROKASTËR</b>	Gjirokastrë	21 / 21	100%
		Përmet	8 / 8	100%
		Tepelenë	7 / 7	100%
		<b>TOTAL</b>	<b>413 / 431</b>	<b>96%</b>

Tabela 2. Numri Total I Rasteve Të Sindromave Të Survejancës “Alert” Në Javën 3

	<b>JAVA 3</b>
<b>Diarre pa gjak</b>	<b>1566</b>
<b>Diarre me gjak</b>	<b>0</b>
<b>Inf. Resp. Te sipërme</b>	<b>14295</b>
<b>Inf. Resp. Te poshtëme</b>	<b>5726</b>
<b>Rash me temperaturë</b>	<b>24</b>
<b>Verdheza</b>	<b>0</b>
<b>Ethe e zgjatur e pashpjeguar (&gt; 3 jave)</b>	<b>0</b>
<b>Anomali kongenitale</b>	<b>0</b>
<b>Konjuktivit akut tek neonatët</b>	<b>0</b>
<b>Numri i Njësive Raportuese</b>	<b>413</b>
<b>% e Njësive Raportuese</b>	<b>96% (413/431)</b>

**Rash me temperaturë**

Nga hetimi epidemiologjik dhe konsultat me mjekët e familjes, mjekun infeksionist dhe atë epidemiolog rastet e mëposhtëme nuk janë të dyshuar për fruth, rubeolë apo linë e majmunit, por për varicelë:

Fier – 8 raste

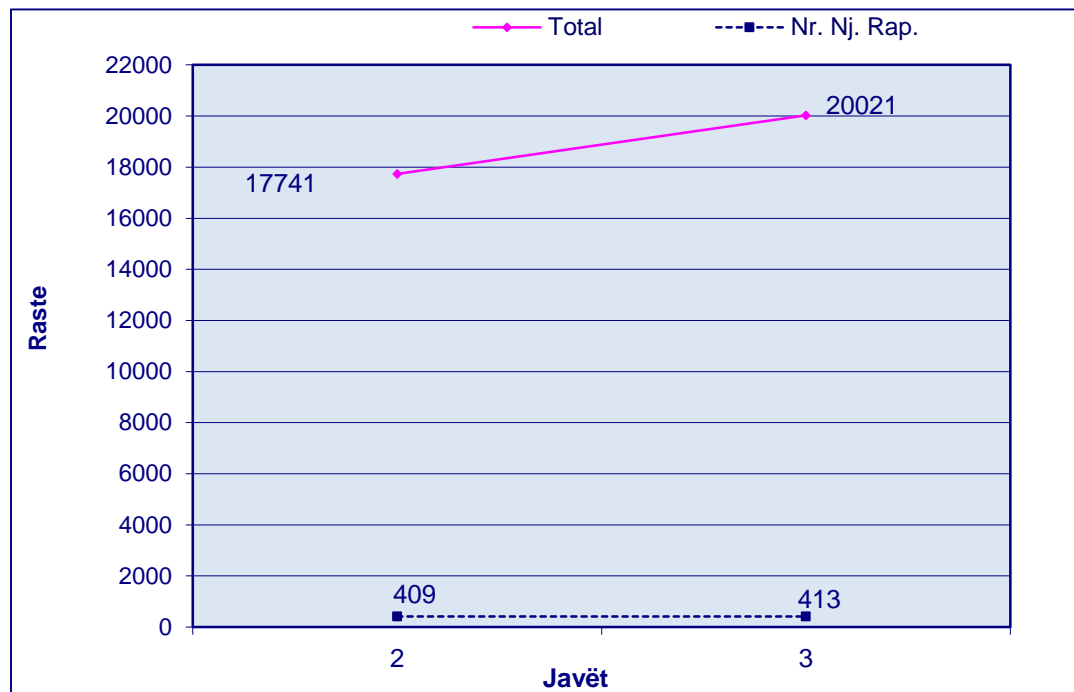
Tiranë – 11 raste

Lushnje – 2 raste

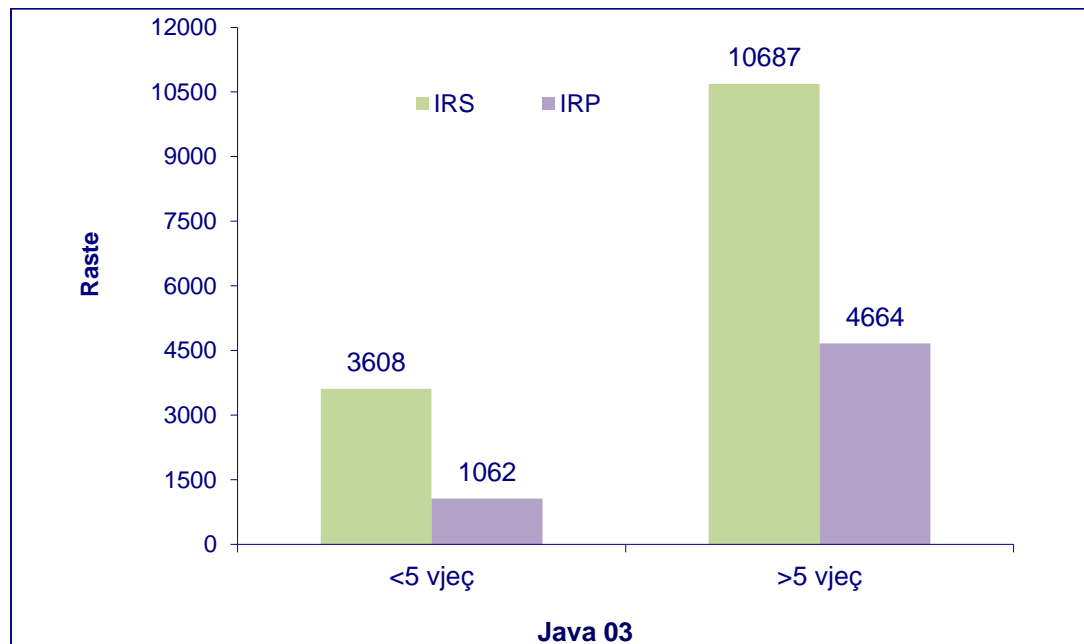
Librazhd – 1 rast

Vlore – 2 raste

Grafiku 1. Trendi në kohë i Infeksioneve Respiratore të Sipërme dhe të Poshtëme sipas javëve

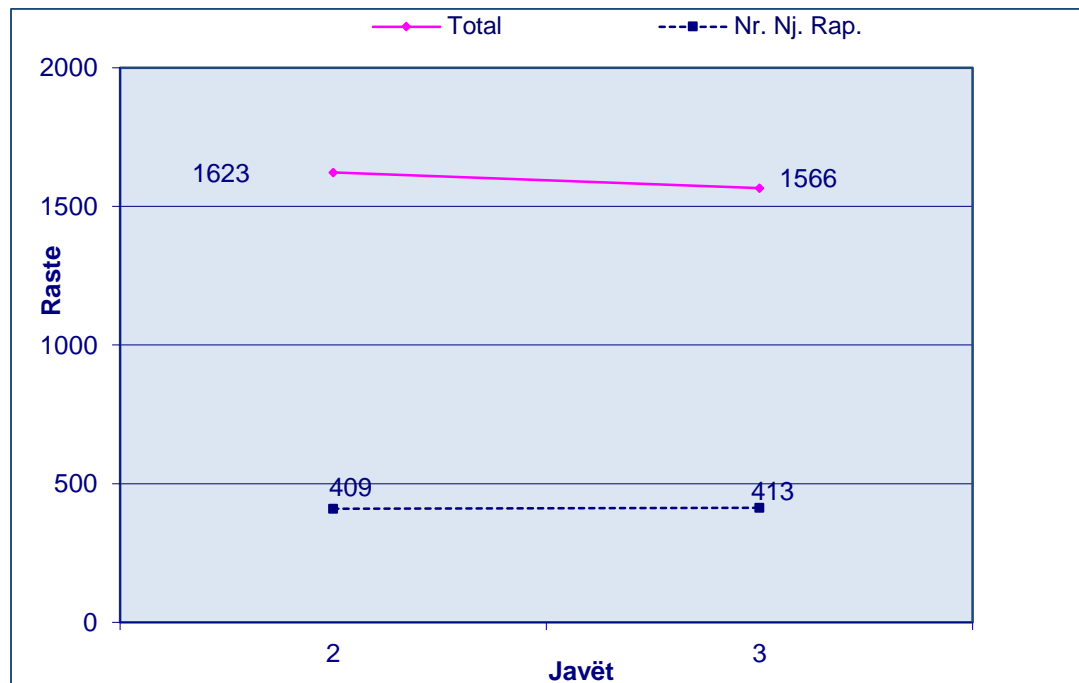


Grafiku 2. Shpërndarja e Infeksioneve Respiratore të Sipërme dhe të Poshtëme sipas Grup-moshave

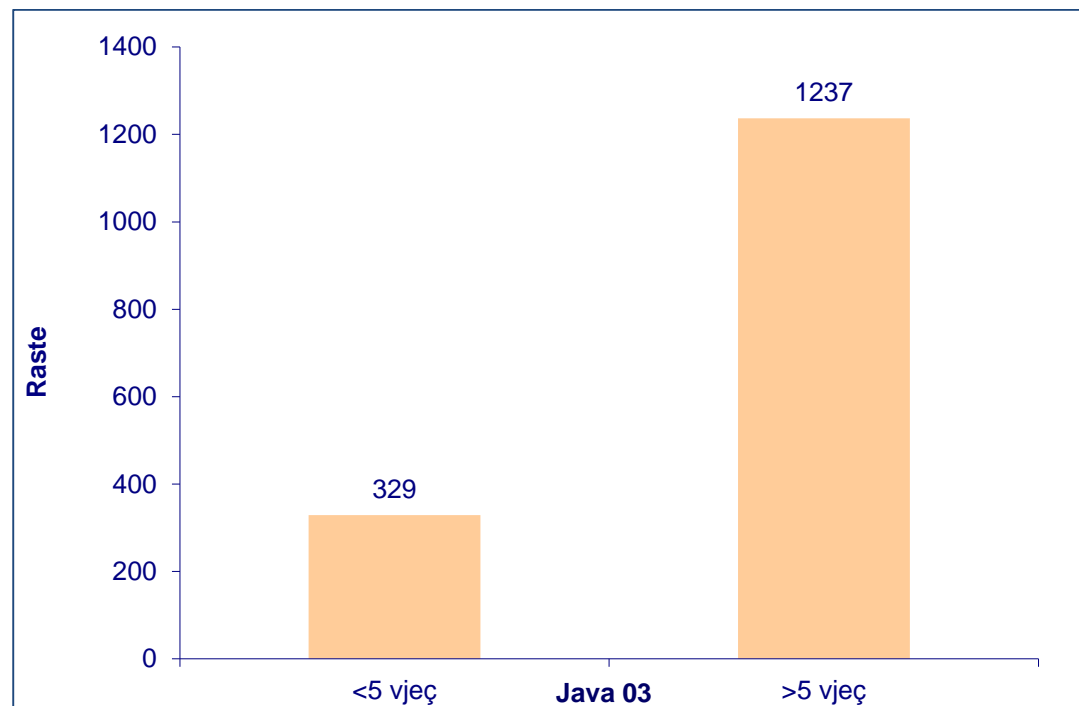


Prirja në kohë e Infeksioneve Respiratore të Sipërme dhe të Poshtëme paraqet rritje në javën 3 krahasuar me javën paraardhëse, java 2.

Grafiku 3. Trendi në kohë i Diarreve pa Gjak sipas javëve

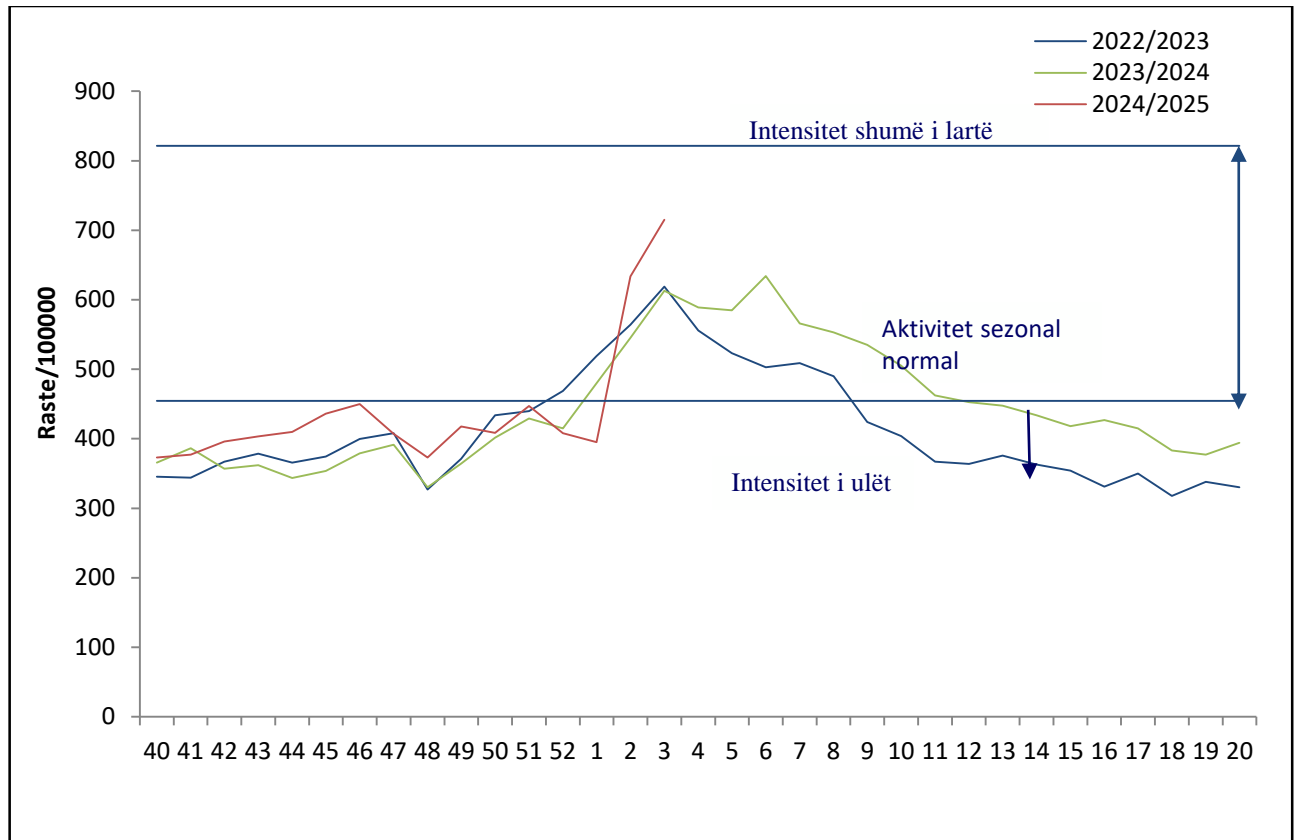


Grafiku 4. Shpërndarja e Diarreve pa Gjak sipas Grup-moshave

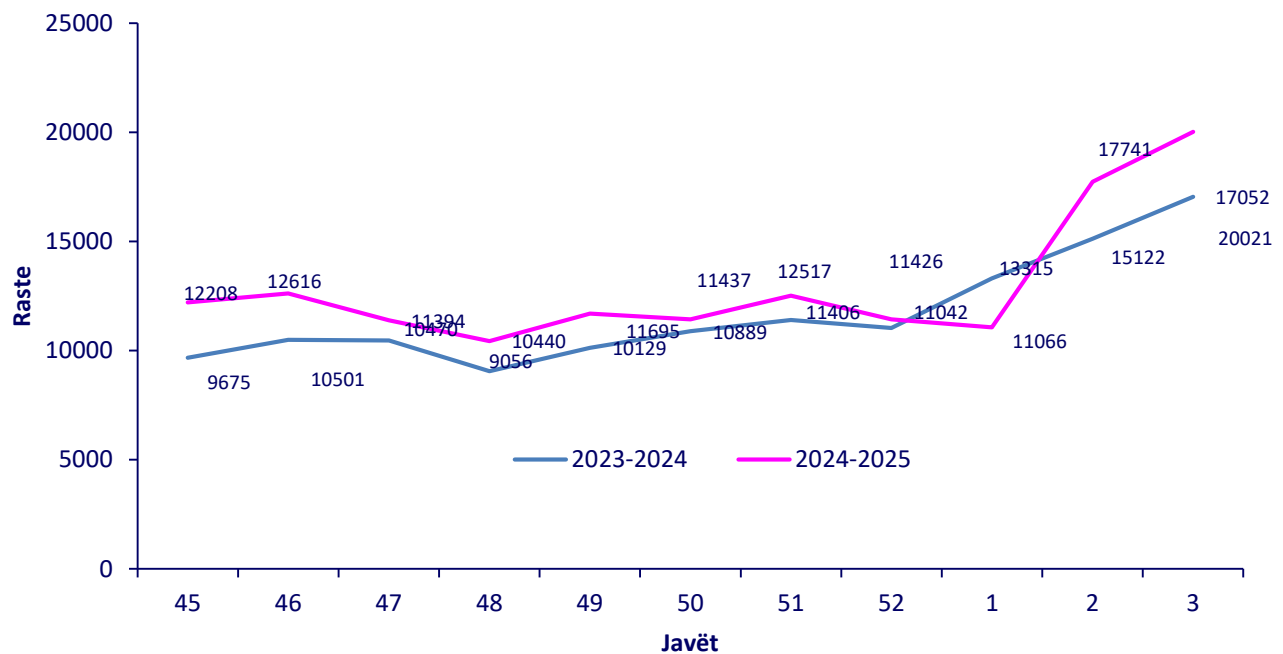


Prirja në kohë e “Diarreve pa gjak” paraqet ulje në javën 3 krahasuar me javën paraardhëse, java 2.

**Grafiku 5. Krahasimi i aktivitetit të “Infeksioneve Respiratore të Sipërme dhe të Poshtëme” sipas sezoneve (javët 40 – 20) dhe Pragu Epidemik. Raste/100.000**

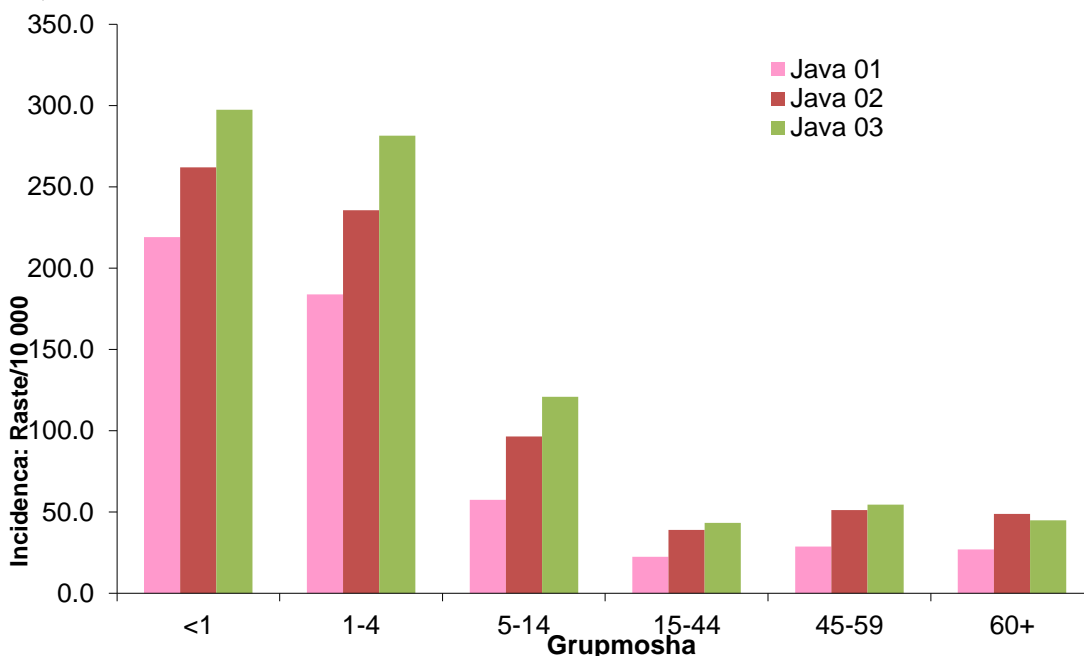


**Grafiku 6. Prirja e “Infeksioneve Respiratore të Sipërme dhe të Poshtëme” në javët 45 - 03 të sezonit 2023-2024 dhe sezonit 2024-2025. Numri i rasteve.**

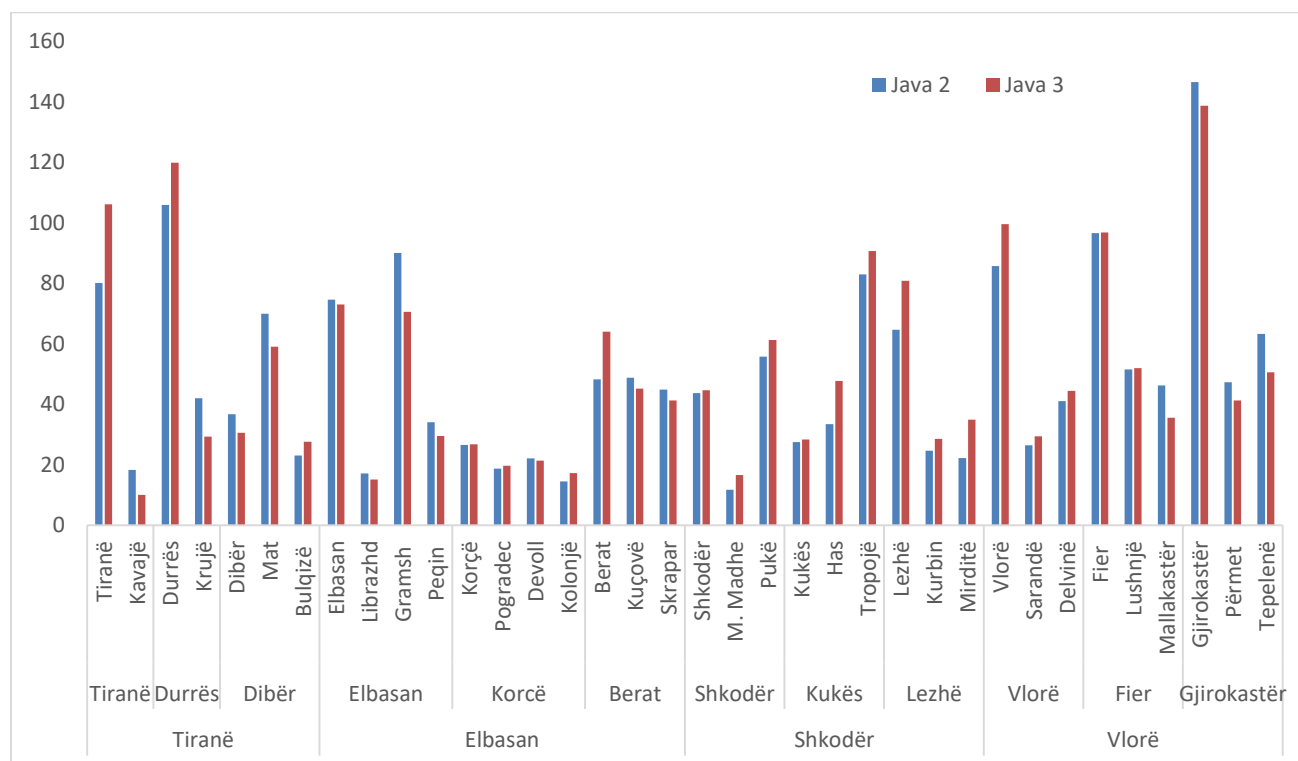


Në javën 3 të vitit 2025 vërehet prirje e qëndrueshme në rritje e numrit të infeksioneve Respiratore të Sipërme dhe të Poshtëme.

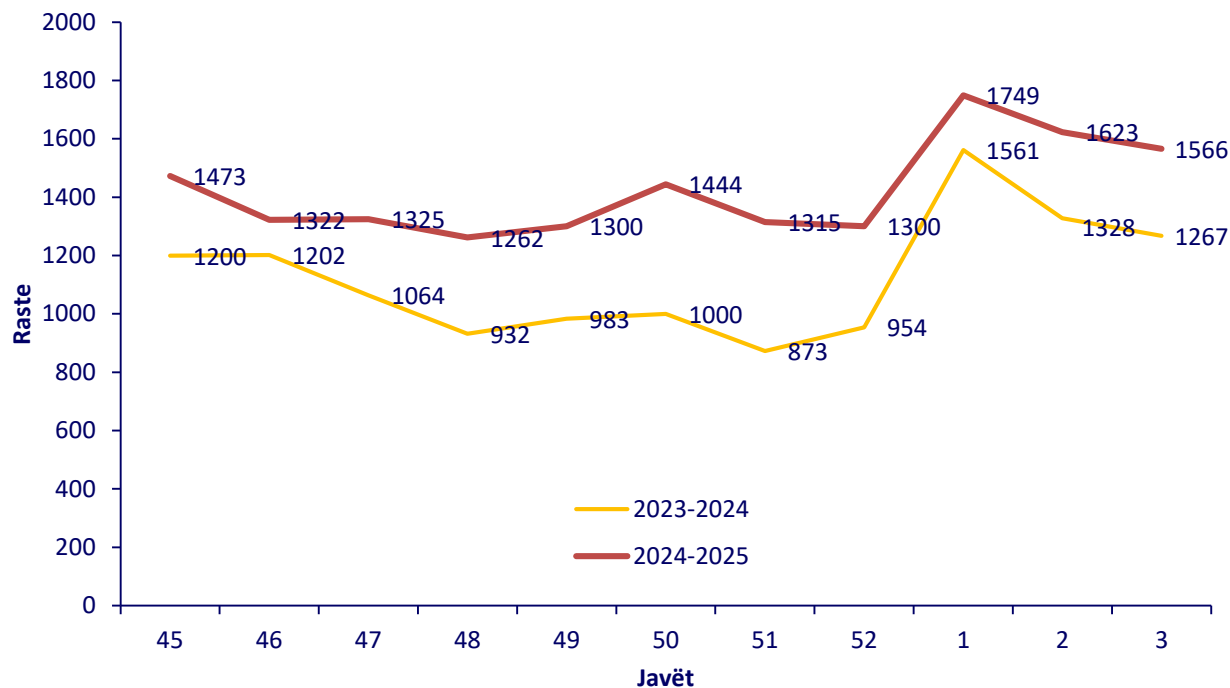
**Grafiku 7. Frekuenca e “Infeksioneve Respiratore të Sipërme dhe të Poshtëme” sipas grupmoshës. Incidenca (raste/10.000)**



**Grafiku 8. Frekuenca e hasjes së “Infeksioneve Respiratore të Sipërme dhe të Poshtëme” sipas NJVKSH në javën 02 dhe 03/ 2025. Incidenca (raste/10.000)**

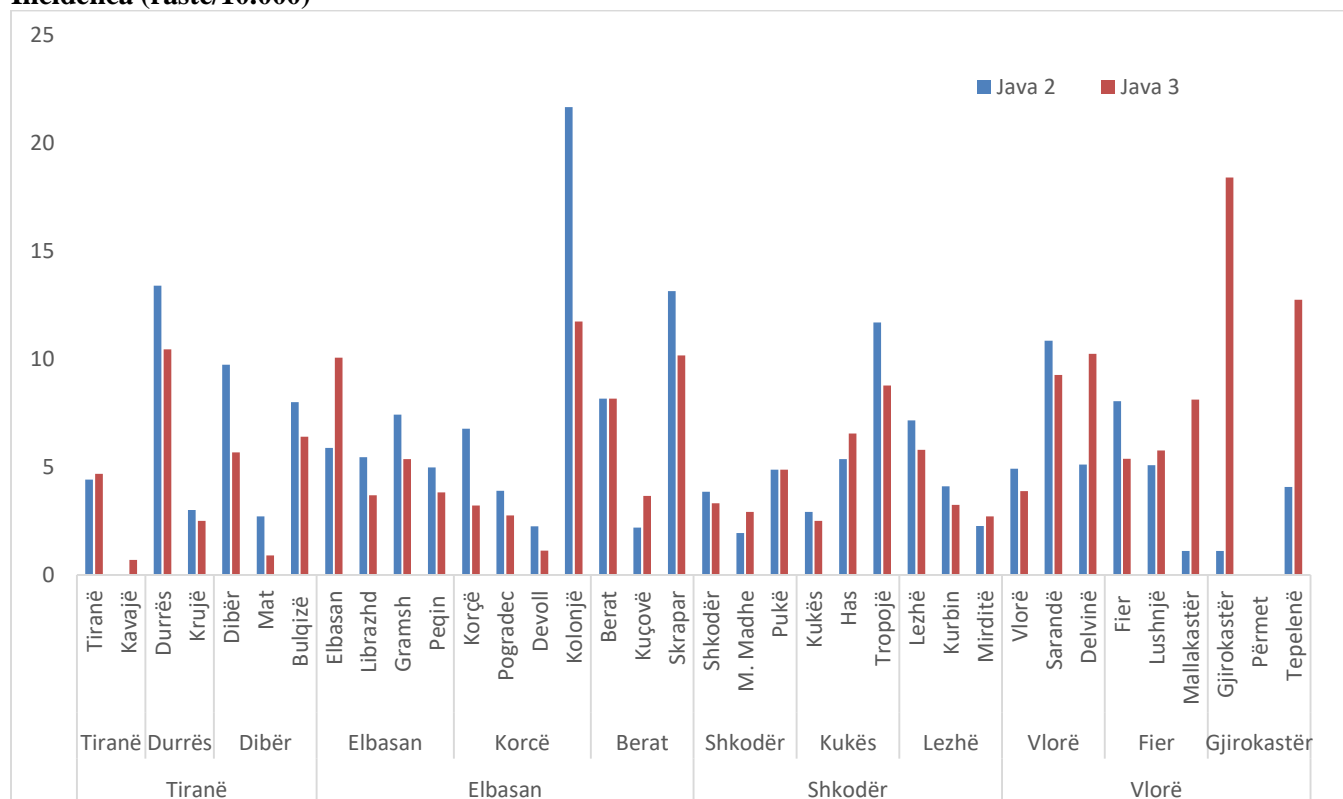


**Grafiku 9. Prirja e “Diarreve pa Gjak” në javët 45 - 02 të sezonit 2023-2024 dhe sezonit 2024-2025. Numri i rasteve**



Në javën 3 vërehet prirje në ulje e numrit të rasteve “Diarre pa gjak” por kete vit verehet nje numer me i larte i këtyre infeksioneve krahasuar me një vit më parë.

**Grafiku 10. Frekuenca e hasjes së “Diarreve pa gjak” sipas NJVKSH në javën 02 dhe 03 / 2025. Incidenca (raste/10.000)**



## Ngjarje ndërkombëtare

### *Monitorimi i tubimeve masive - Jubileu i vitit 2025 në Itali*

- Jubileu 2025 është një vit i shenjtë i veçantë që ndodh një herë në 25 vjet, duke përfshirë një meshë të madhe fetare, event i mbledhjes në Romë. Pritet që qytetin të vizitojnë 35 milionë pelegrinë.
- Në vitin 2000, 26 milionë pelegrinë morën pjesë në jubile dhe nuk pati ngjarje apo rritje specifike në incidencën e sëmundjeve ngjitëse.
- Probabiliteti që qytetarët e BE/EEA të infektohen me sëmundje ngjitëse gjatë Jubileut 2025 është i ulët nëse zbatohen masat e përgjithshme parandaluese.
- ECDC do të monitorojë këtë ngjarje të grumbullimit masiv përmes inteligjencës epidemike dhe do të raportojë kur ka përditësime përkatëse në bashkëpunim me Institutin Kombëtar Italian të Shëndetësisë (Istituto Superiore di Sanita'), Ministria Italiane e Shëndetësisë

### *Fruthi –Monitorimi i shpërthimeve evropiane – monitorim mujor*

- Në nëntor 2024 janë raportuar 249 raste nga 11 vende. Trembëdhjetë vende raportuan zero raste.
- Nëpërmjet aktiviteteve të tij të inteligjencës epidemike, ECDC identifikoi 68 raste të reja nga tetë vende të BE-së.
- Në vitin 2024, 19 vdekje nga fruthi janë raportuar në Rumani (18) dhe Irlandë (1).
- Ka pasur aktivitete të lartë të fruthit në përgjithësi në BE/ZEE gjatë 12 muajve të fundit; megjithatë, situata ndryshon sipas vendit. Disa vende kanë raportuar shpërthime të mëdha dhe/ose të vazhdueshme, ndërsa të tjera që kanë raportuar nuk ka transmetim të qëndrueshëm ose shumë të ulët.
- Shpërthime të lidhura me raste të importuara të fruthit janë raportuar nga vendet e BE-së.

### *Lia e majmunit (Mpox) në BE/ZEE, vendet e Ballkanit Perëndimor dhe Turqi – 2022–2025*

- Që nga përditësimi i fundit më 12 dhjetor 2024 dhe deri më 14 janar 2025, janë raportuar 123 raste mpox nga 15 vende të BE/ZEE: Gjermania (50), Greqia (18), Spanja (17), Franca (8), Belgjika (6), Holanda (6), Italia (5), Irlanda (4), Çekia (2), Malta (2), Bullgaria (1), Qipro (1), Polonia (1), Portugalia (1) dhe Suedia (1). Që nga 12 dhjetori 2024, asnjë vend i ri nuk ka raportuar raste të konfirmuara.
- Që nga fillimi i shpërthimit të mpox dhe që nga 14 janari 2025, janë konfirmuar 23 682 raste të mpox raportuar nga 29 vende të BE/ZEE.
- Në dhjetor 2024, u vërejt një rënie prej 18% në rastet mpox krahasuar me nëntorin (123 raste raportuar në dhjetor kundrejt 150 rasteve të raportuara në nëntor).



- Njëmbëdhjetë raste MPXV clade Ib janë raportuar në BE/EEA që nga gushti 2024 nga Suedia, Gjermania, Belgjika dhe Franca.
- Numri i rasteve të importuara të MPXV të kladës Ib mund të rritet pas udhëtimit për pushime, por në përgjithësi rreziku i infektimit mbetet i ulët për meshkujt që kryejnë marrëdhënie seksuale me meshkuj dhe i ulët për popullatën më të gjerë të BE/ZEE.

***Sëmundja autoktone e virusit chikungunya - Departamenti i La Réunion, Francë, 2024***

- Franca ka raportuar rastin e parë autokton të sëmundjes së virusit chikungunya në Departamentin e La Réunion për 10 vjet, me fillimin e simptomave më 12 gusht 2024.
- Që nga 13 janari 2025, 192 raste të sëmundjes autoktone të virusit chikungunya janë konfirmuar në La Réunion. Janë përcaktuar shtatë grupime aktive.