



REPUBLIKA E SHQIPËRISË
MINISTRIA E SHËNDETËSISË
INSTITUTI I SHËNDETIT PUBLIK

ECURIA E SURVEJANCËS SINDROMIKE "ALERT" PËR PERIUdhËN
18 NËNTOR - 24 NËNTOR 2013
(JAVA 47)

Për këtë periudhë, kanë raportuar 36 rrethe ose 100% (=36/36) e tyre

3 rrethe ose 8% (=3/36) e tyre kanë raportuar me telefon, faks, postë:
HAS, M. MADHE, PEQIN,

33 rrethe ose 92% (=33/36) e tyre kanë raportuar me postë elektronike:

BERAT, BULQIZË, DELVINË, DEVOLL, DIBËR, DURRËS, ELBASAN, FIER, GJIROKASTËR, GRAMSH, KAVAJË,
KOLONJË, KORÇË, KRUIJË, KUÇOVË, KURBIN, LEZHË, LIBRAZHD, LUSHNJE, MALLAKASTËR, MAT, MIRDITË,
PËRMET, POGRADEC, PUKË, SARANDË, SHKODËR, SKRAPAR, TEPELENË, TIRANË, TROPOJË, VLORË.

Pa raportim brenda afatit, asnjë rreth ose 0% (=0/36) e tyre:

NUMRI TOTAL I RASTEVE TË SINDROMAVE TË SURVEJANCËS "ALERT" NË JAVËN 47

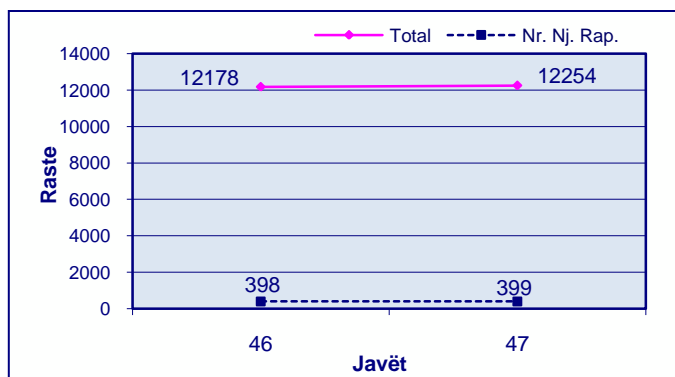
	JAVA 47
DIARRE PA GJAK	1.268
DIARRE ME GJAK	0
INF. RESP. TE SIPËRME	8.108
INF. RESP. TE POSHTËME	4.146
RASH ME TEMPERATURË	12
VERDHEZA	0
HEMORRAGJI ME TEMPERATURË	0
SUSPEKT MENINGITIS	0
ETHE TË PASHPJEGUESHME	0
Numri i Njësive Raportuese	399
% e Njësive Raportuese	93% (399/427)

Rash me temperaturë

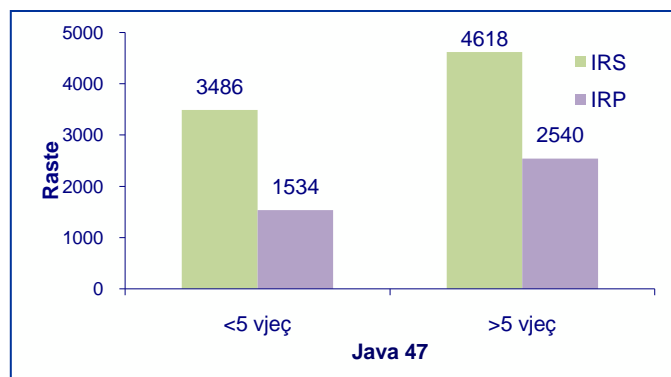
4 raste janë raportuar nga rrethi i Fierit, 1 rast nga rrethi i Kavajës dhe 7 raste nga rrethi i Tiranës. Nga hetimi epidemiologjik dhe konsultat me mjekët e familjes, mjekun infeksionist dhe epidemiolog të rretheve përkatës, rastet nuk janë suspekt fruth apo rubeolë por varicelë.

Infeksionet Respiratore të Sipërme dhe të Poshtëme

Trendi në kohë i Infeksioneve Respiratore të Sipërme dhe të Poshtëme sipas javëve



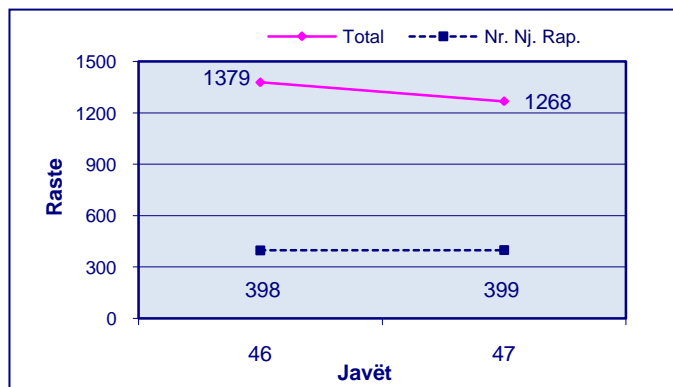
Shpërndarja e Infeksioneve Respiratore të Sipërme dhe të Poshtëme sipas Grup-moshave



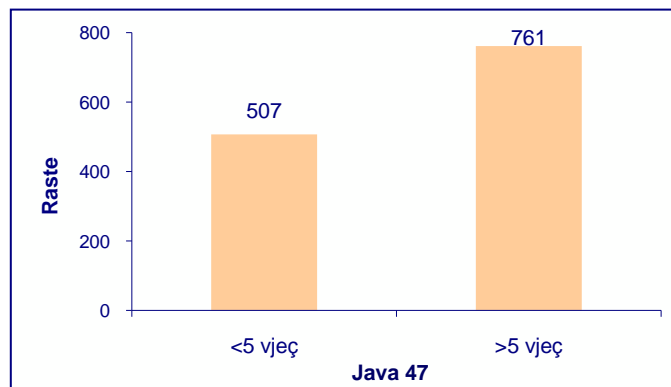
Trendi në kohë i Infeksioneve Respiratore të Sipërme dhe të Poshtëme paraqitet i qëndrueshëm në javën 47 krahasuar me javën paraardhëse, java 46.

Diarre pa gjak

Trendi në kohë i Diarreve pa Gjak sipas javëve

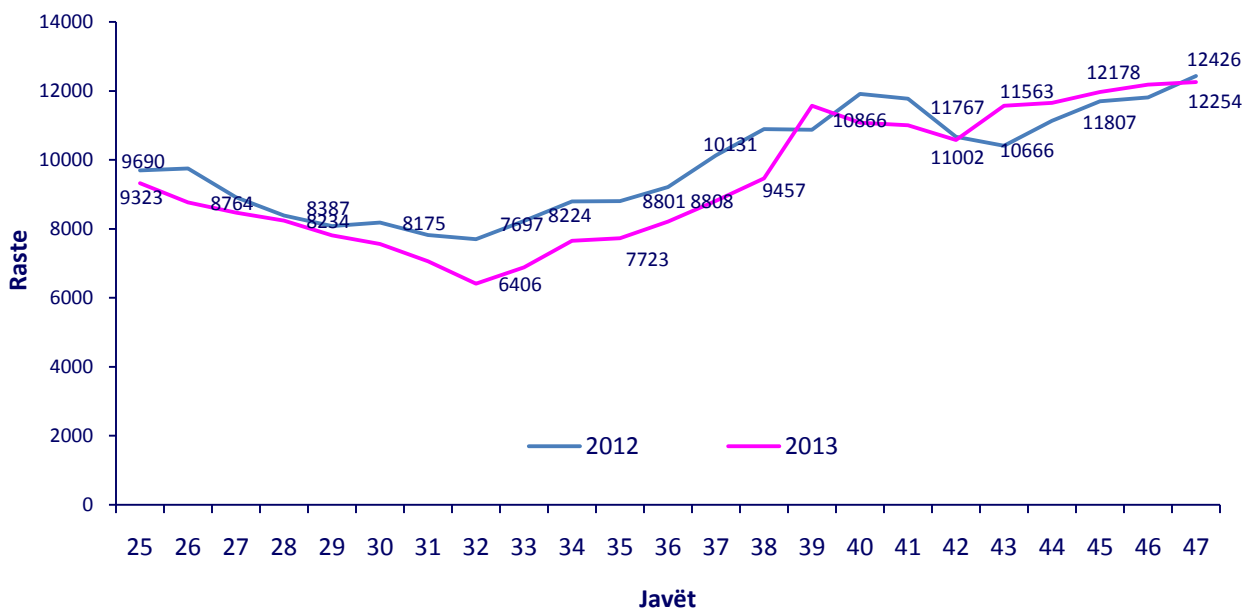


Shpërndarja e Diarreve pa Gjak sipas Grup-moshave

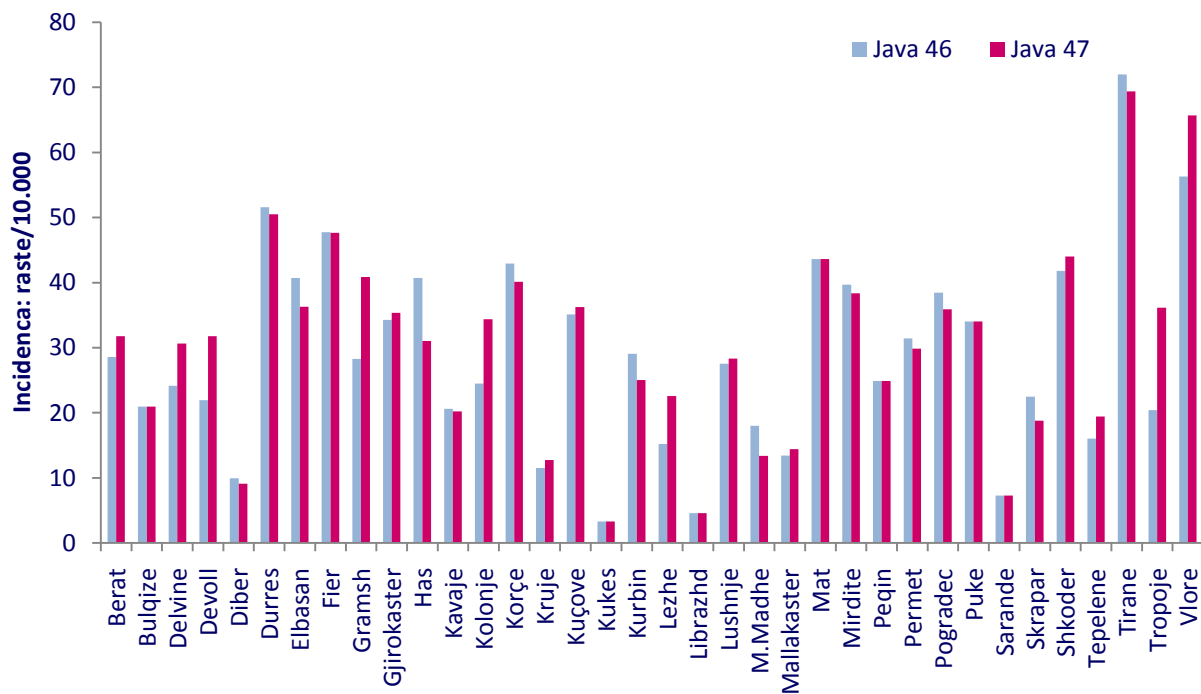


Trendi në kohë i Diarreve pa gjak paraqet rënie në javën 47 krahasuar me javën paraardhëse, java 46.

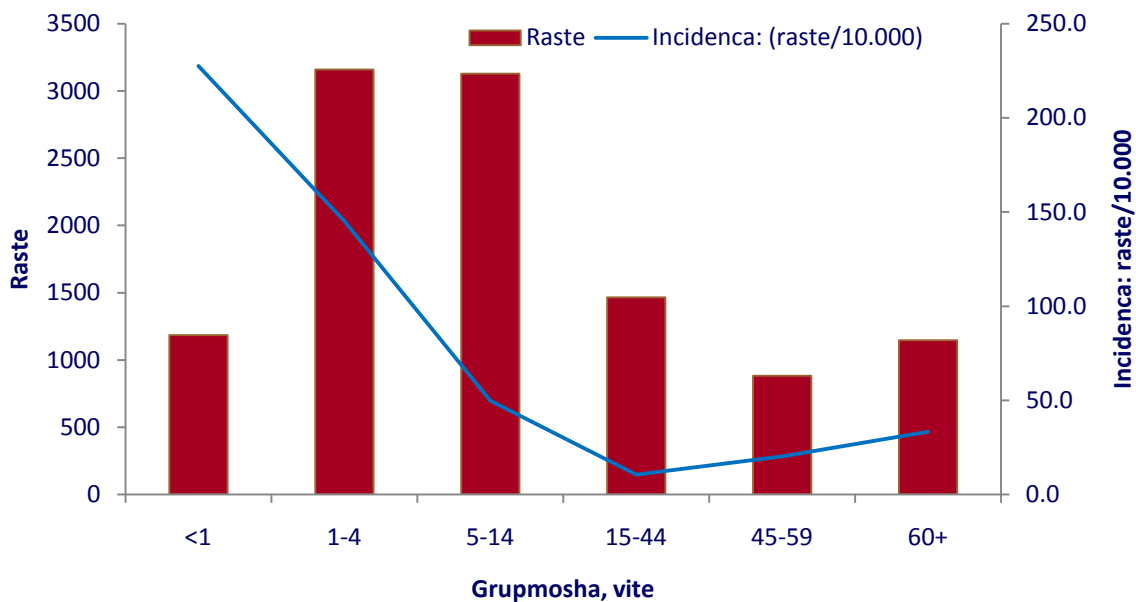
Trendi i “Infeksioneve Respiratore të Sipërme dhe të Poshtme” në javët 25 – 47 të vitit 2012 dhe të vitit 2013. Numri i rasteve.



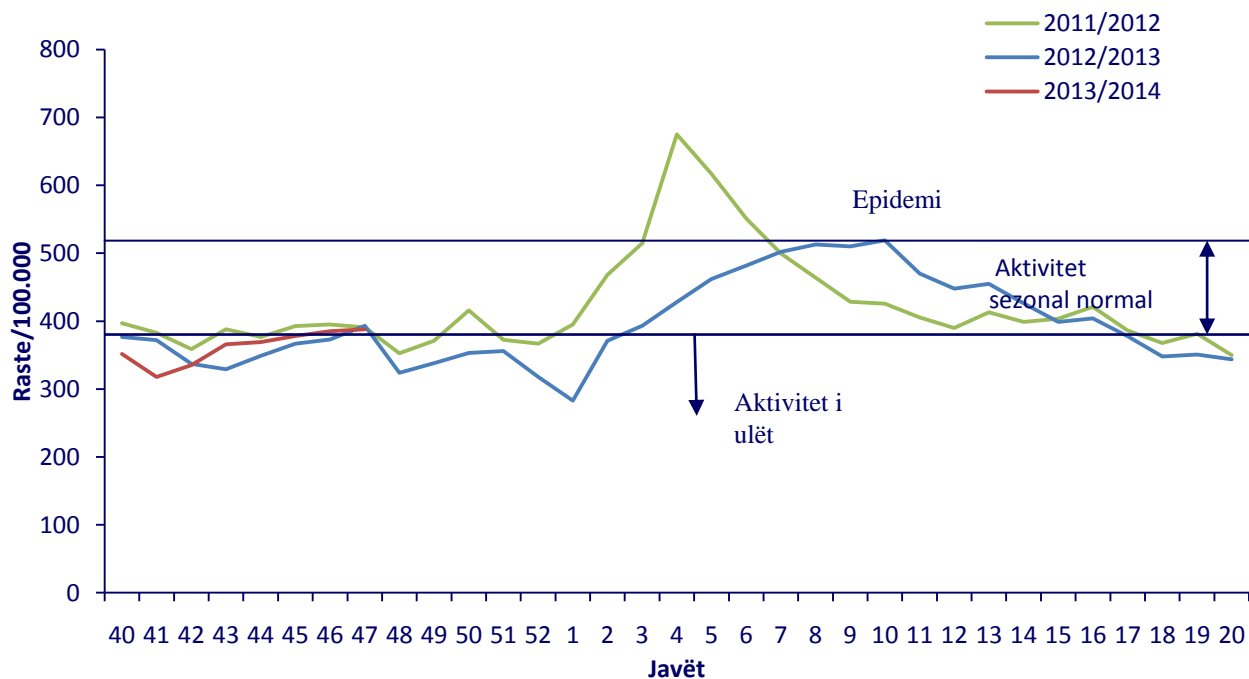
Frekuenca e hasjes së “Infeksioneve Respiratore të Sipërme dhe të Poshtme” sipas rretheve në javën 45 dhe javën e 47 të vitit 2013. Incidenca (raste/10.000)



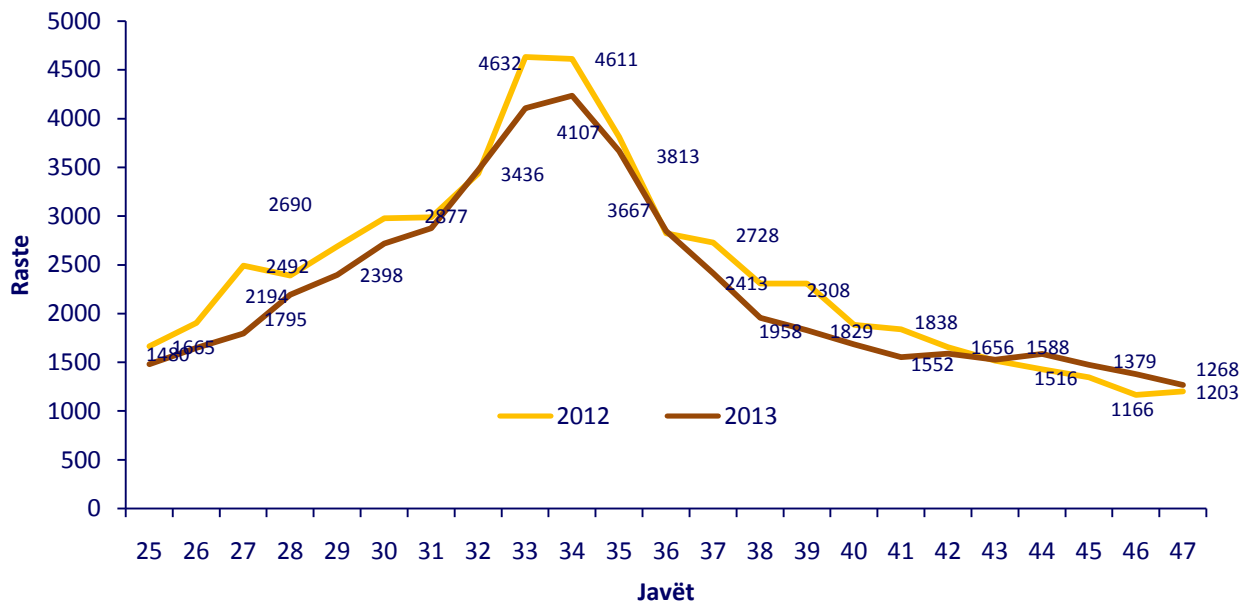
Frekuenca e hasjes së “Infeksioneve të Sipërme dhe të Poshtëme” sipas grupmoshës në javën e 47 të vitit 2013. Numri i rasteve dhe Incidenca (raste/10.000)



Krahasimi i aktivitetit të “Infeksioneve Respiratore të Sipërme dhe të Poshtëme” sipas sezoneve (javët 40 – 20) dhe Pragu Epidemik. Raste/100.000

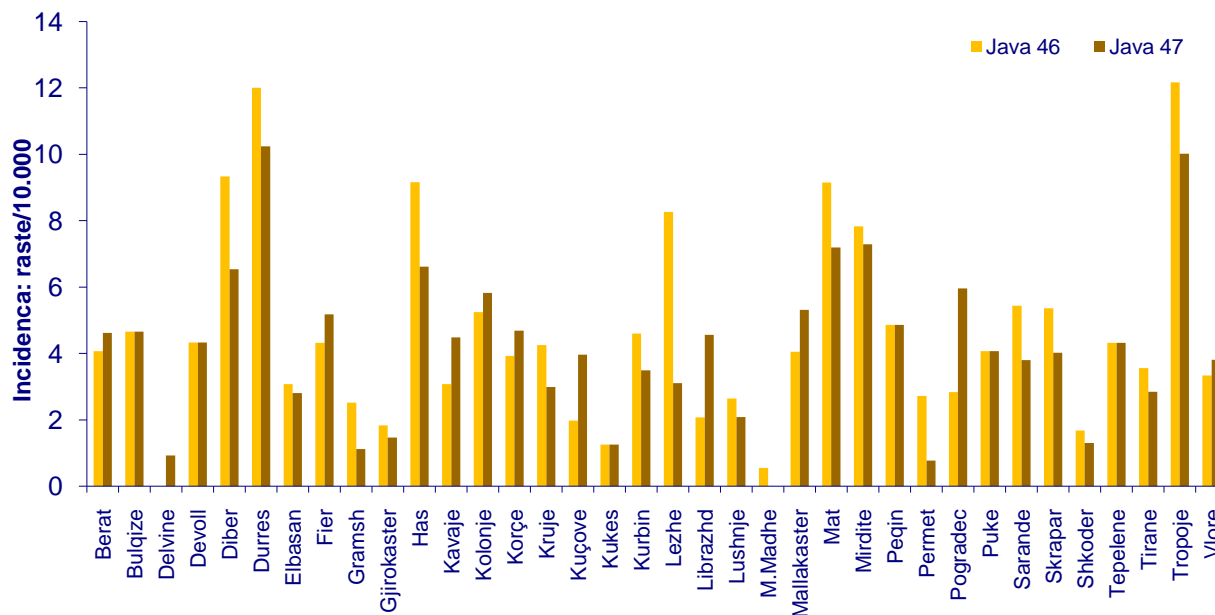


Trendi i “Diarreve pa Gjak” në javët 25 – 47 të vitit 2012 dhe të vitit 2013. Numri i rasteve.



Në javën e 47 të vitit 2013 numri i rasteve të “Diarre pa gjak” është pothuajse i njëjtë krahasuar me të njëjtën periudhë të vitit të kaluar.

Frekuenca e hasjes së “Diarreve pa gjak” sipas rretheve në javën e 46 dhe javën e 47 të vitit 2013. Incidenca (raste/10.000)



Shumica e rasteve janë raportuar nga Urgjenca e Spitaleve dhe janë të shpërndara, pa grumbullime dhe lidhje epidemiologjike ndërmjet tyre.

Nivelet e Raportimit për javën 47 sipas rretheve, në përqindje.

