



REPUBLIKA E SHQIPËRISË  
MINISTRIA E SHËNDETËSISË  
INSTITUTI I SHËNDETIT PUBLIK

ECURIA E SURVEJANCËS SINDROMIKE "ALERT" PËR PERIUdhËN  
4 NËNTOR – 10 NËNTOR 2013  
( JAVA 45 )

Për këtë periudhë, kanë raportuar 36 rrethe ose 100% (=36/36) e tyre

3 rrethe ose 8% (=3/36) e tyre kanë raportuar me telefon, faks, postë:  
HAS, M. MADHE, PEQIN,

33 rrethe ose 92% (=33/36) e tyre kanë raportuar me postë elektronike:

BERAT, BULQIZË, DELVINË, DEVOLL, DIBËR, DURRËS, ELBASAN, FIER, GJIROKASTËR, GRAMSH, KAVAJË, KOLONJË, KORÇË, KRUIJË, KUÇOVË, KURBIN, LEZHË, LIBRAZHD, LUSHNJE, MALLAKASTËR, MAT, MIRDITË, PËRMET, POGRADEC, PUKË, SARANDË, SHKODËR, SKRAPAR, TEPELENË, TIRANË, TROPOJË, VLORË.

Pa raportim brenda afatit, asnjë rreth ose 0% (=0/36) e tyre:

NUMRI TOTAL I RASTEVE TË SINDROMAVE TË SURVEJANCËS "ALERT" NË JAVËN 45

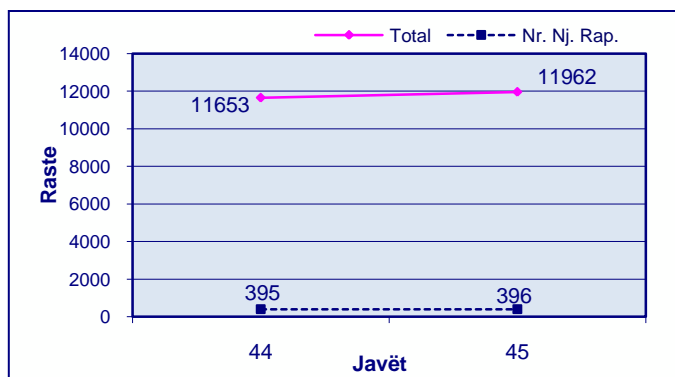
	JAVA 45
DIARRE PA GJAK	1.476
DIARRE ME GJAK	0
INF. RESP. TE SIPËRME	7.793
INF. RESP. TE POSHTËME	4.169
RASH ME TEMPERATURË	3
VERDHEZA	1
HEMORRAGJI ME TEMPERATURË	0
SUSPEKT MENINGITIS	0
ETHE TË PASHPJEGUESHME	0
Numri i Njësive Raportuese	396
% e Njësive Raportuese	93% (396/427)

### Rash me temperaturë

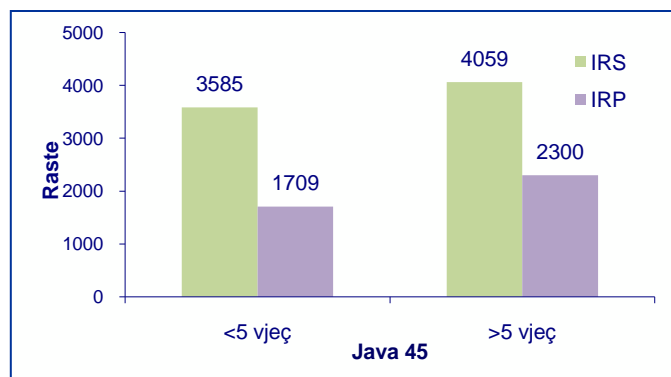
5 raste janë raportuar nga rrethi i Fierit dhe 3 raste nga rrethi i Tiranës. Nga hetimi epidemiologjik dhe konsultat me mjekët e familjes, mjekun infeksionist dhe epidemiolog të rretheve përkatës, rastet nuk janë suspekt fruth apo rubeolë por varicelë

## Infeksionet Respiratore të Sipërme dhe të Poshtëme

Trendi në kohë i Infeksioneve Respiratore të Sipërme dhe të Poshtëme sipas javëve



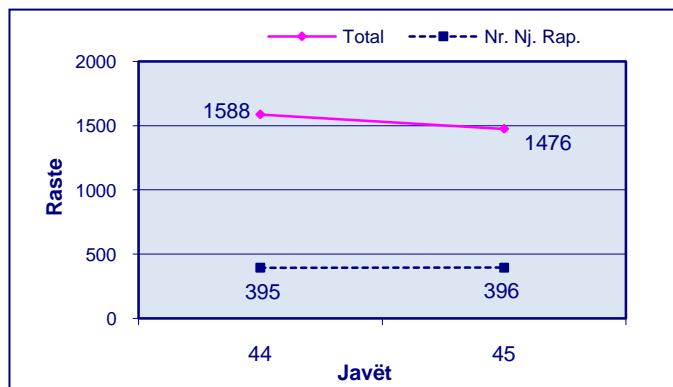
Shpërndarja e Infeksioneve Respiratore të Sipërme dhe të Poshtëme sipas Grup-moshave



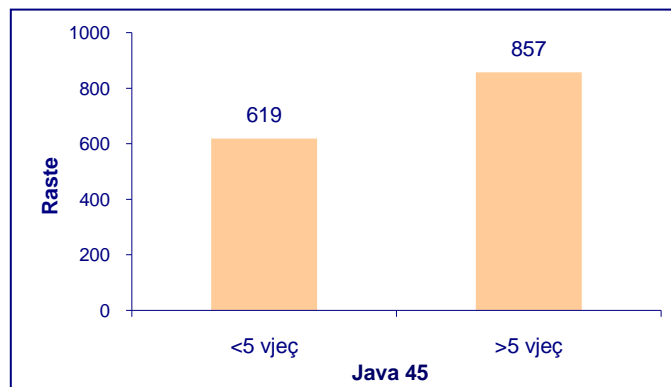
Trendi në kohë i Infeksioneve Respiratore të Sipërme dhe të Poshtëme paraqet 3% ritje në javën 45 krahasuar me javën paraardhëse, java 44.

## Diarre pa gjak

Trendi në kohë i Diarreve pa Gjak sipas javëve

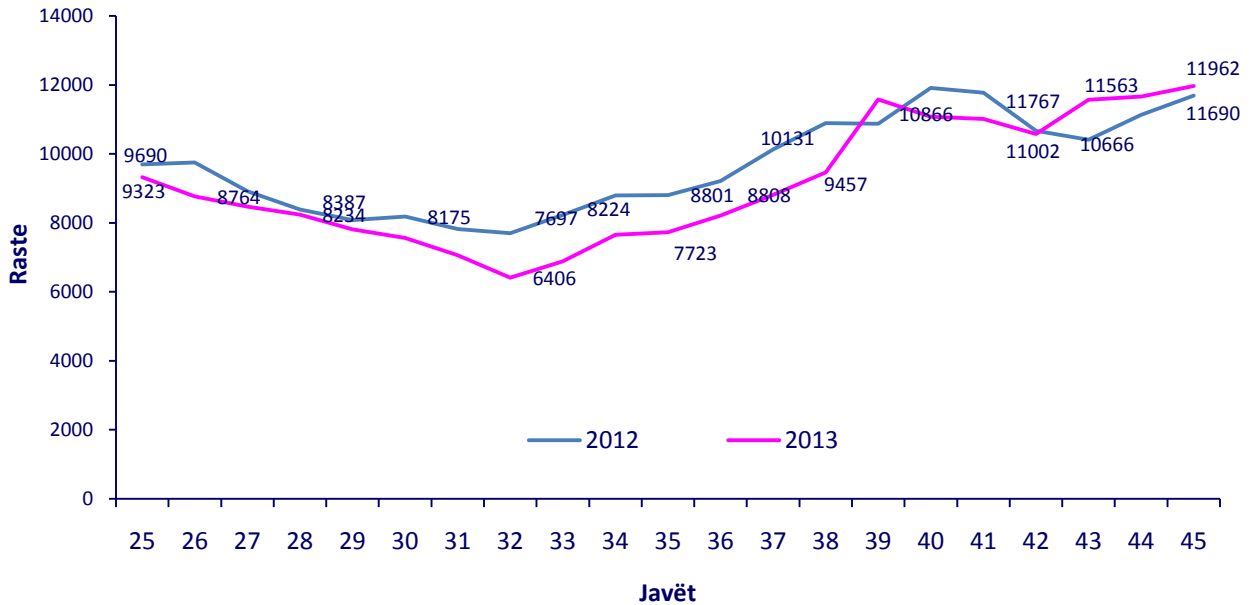


Shpërndarja e Diarreve pa Gjak sipas Grup-moshave

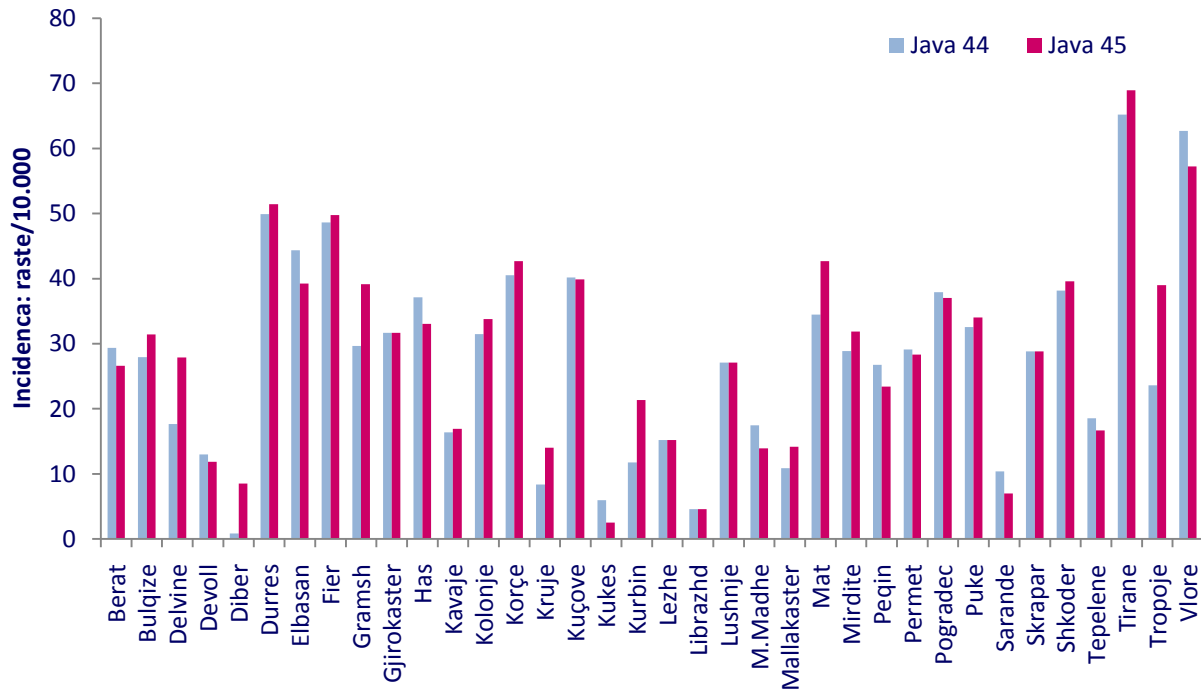


Trendi në kohë i Diarreve pa gjak paraqet rënie në javën 45 krahasuar me javën paraardhëse, java 44.

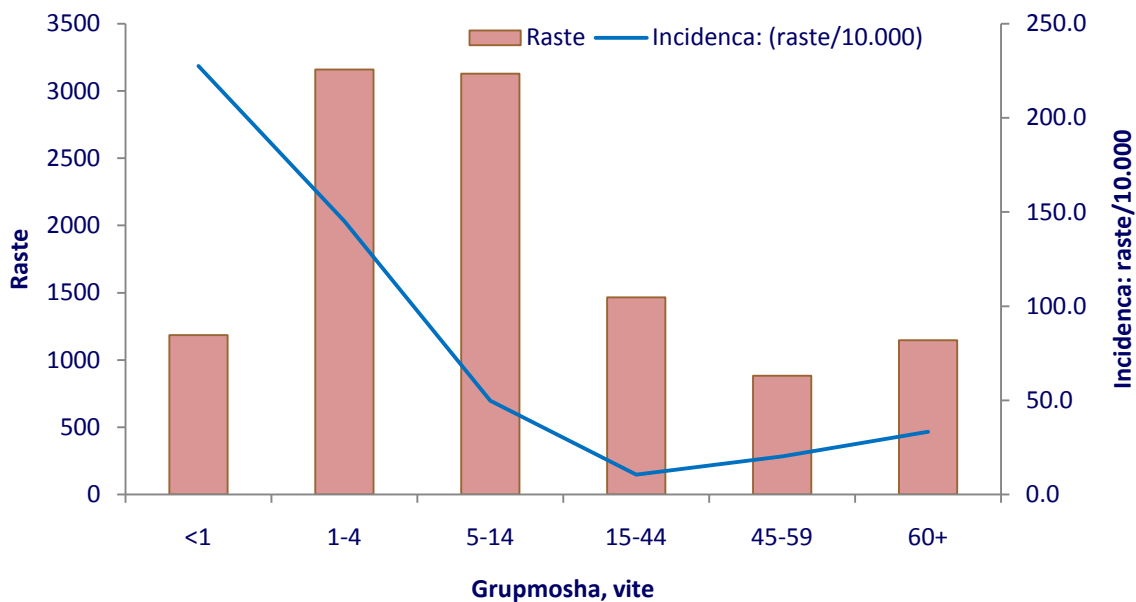
**Trendi i “Infeksioneve Respiratore të Sipërme dhe të Poshtëme” në javët 25 – 45 të vitit 2012 dhe të vitit 2013. Numri i rasteve.**



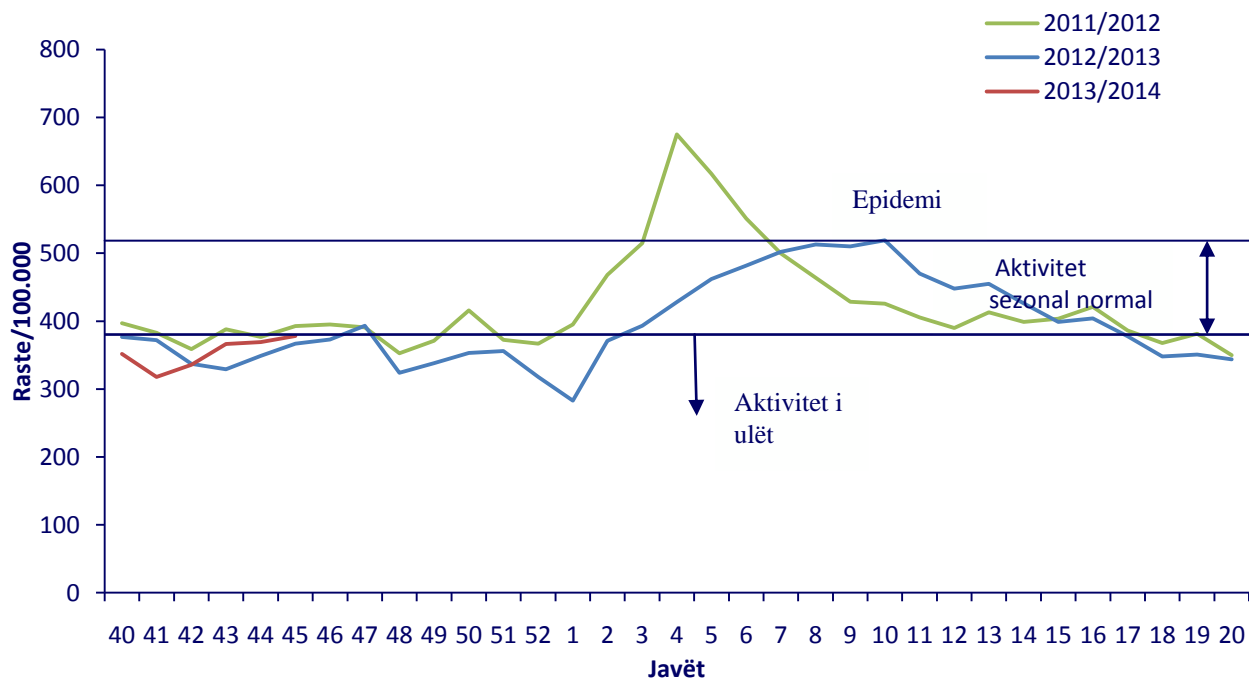
**Frekuenca e hasjes së “Infeksioneve Respiratore të Sipërme dhe të Poshtëme” sipas rretheve në javën 44 dhe javën e 45 të vitit 2013. Incidenca (raste/10.000)**



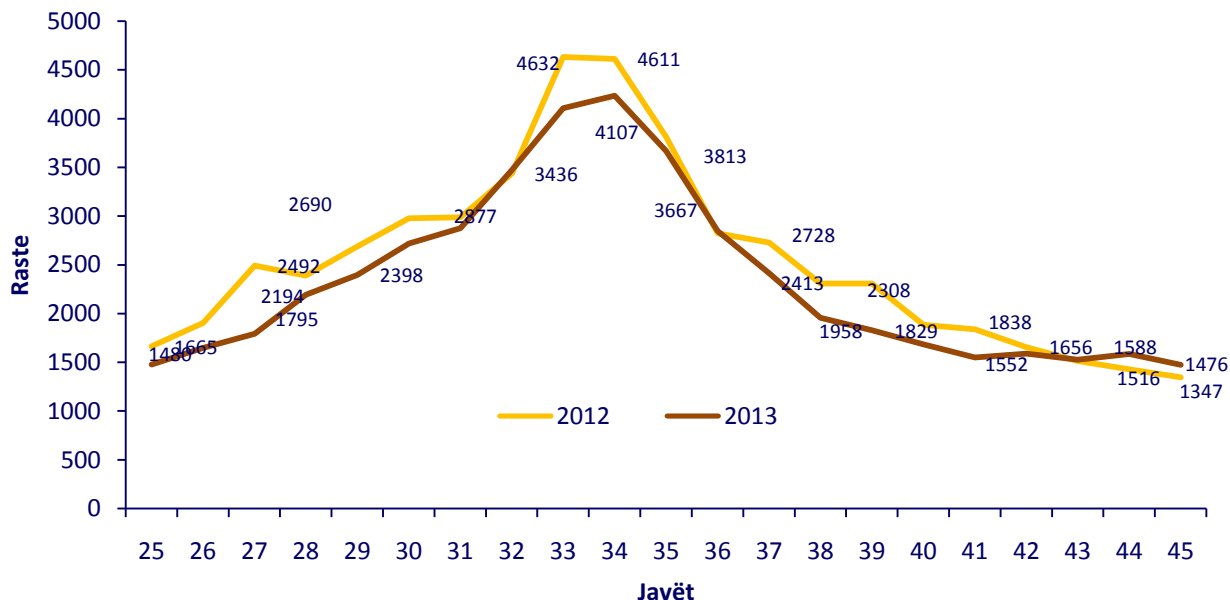
**Frekuenca e hasjes së “Infeksioneve të Sipërme dhe të Poshtëme” sipas grupmoshës në javën e 45 të vitit 2013. Numri i rasteve dhe Incidenca (raste/10.000)**



**Krahasimi i aktivitetit të “Infeksioneve Respiratore të Sipërme dhe të Poshtëme” sipas sezoneve (javët 40 – 20) dhe Pragu Epidemik. Raste/100.000**

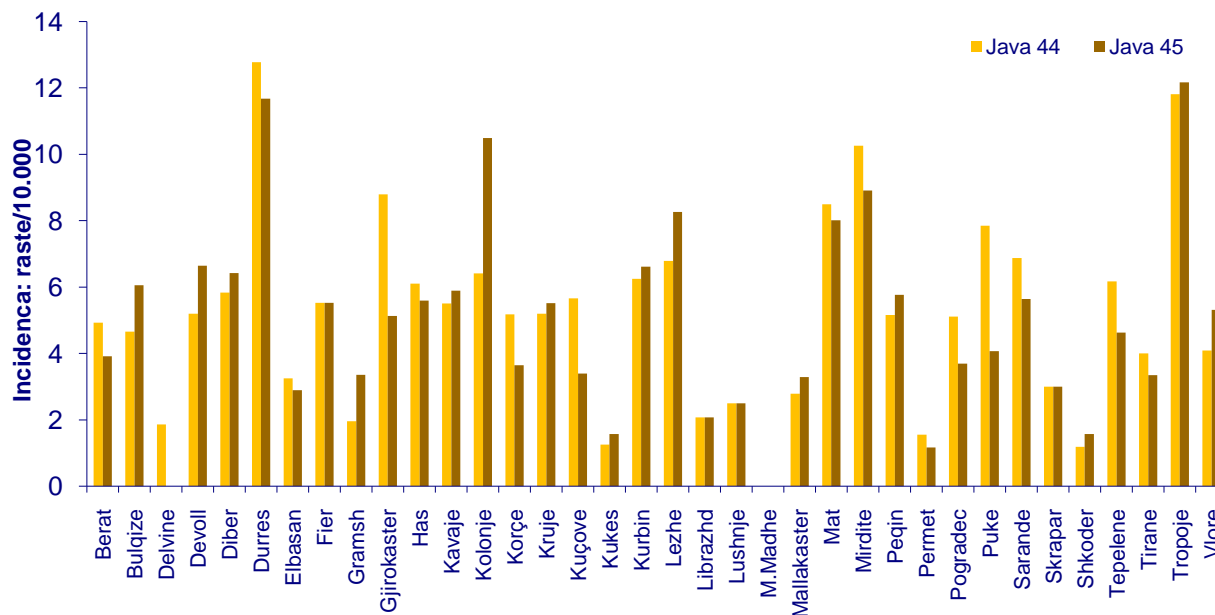


### Trendi i “Diarreve pa Gjak” në javët 25 – 45 të vitit 2012 dhe të vitit 2013. Numri i rasteve.



Në javën e 45 të vitit 2013 numri i rasteve është 9% më i lartë krahasuar me të njëjtën periudhë të vitit të kaluar.

### Frekuenca e hasjes së “Diarreve pa gjak” sipas rretheve në javën e 44 dhe javën e 45 të vitit 2013. Incidenca (raste/10.000)



Shumica e rasteve janë raportuar nga Urgjenca e Spitaleve dhe janë të shpërndara, pa grumbullime dhe lidhje epidemiologjike ndërmjet tyre.

## Nivelet e Raportimit për javën 45 sipas rretheve, në përqindje.

