



REPUBLIKA E SHQIPËRISË
MINISTRIA E SHËNDETËSISË
INSTITUTI I SHËNDETIT PUBLIK

ECURIA E SURVEJANCËS SINDROMIKE "ALERT" PËR PERIUdhËN
27 TETOR – 2 NENTOR 2014
(JAVA 44)

Për këtë periudhë, kanë raportuar 36 rrethe ose 100% (=36/36) e tyre

3 rrethe ose 8% (=3/36) e tyre kanë raportuar me telefon, faks, postë:
HAS, M. MADHE, PEQIN,

33 rrethe ose 92% (=33/36) e tyre kanë raportuar me postë elektronike:

BERAT, BULQIZË, DELVINË, DEVOLL, DIBËR, DURRËS, ELBASAN, FIER, GJIROKASTËR, GRAMSH, KAVAJË,
KOLONJË, KORÇË, KRUIJË, KUÇOVË, KURBIN, LEZHË, LIBRAZHD, LUSHNJE, MALLAKASTËR, MAT, MIRDITË,
PËRMET, POGRADEC, PUKË, SARANDË, SHKODËR, SKRAPAR, TEPELENË, TIRANË, TROPOJË, VLORË.

Pa raportim brenda afatit, asnjë rreth ose 0% (=0/36) e tyre:

NUMRI TOTAL I RASTEVE TË SINDROMAVE TË SURVEJANCËS "ALERT" NË JAVËN 44

	JAVA 44
DIARRE PA GJAK	1.339
DIARRE ME GJAK	0
INF. RESP. TE SIPËRME	7.605
INF. RESP. TE POSHTËME	4.118
RASH ME TEMPERATURË	8
VERDHEZA	8
HEMORRAGJI ME TEMPERATURË	0
SUSPEKT MENINGITIS	0
ETHE TË PASHPJEGUESHME	0
Numri i Njësive Raportuese	402
% e Njësive Raportuese	94% (402/427)

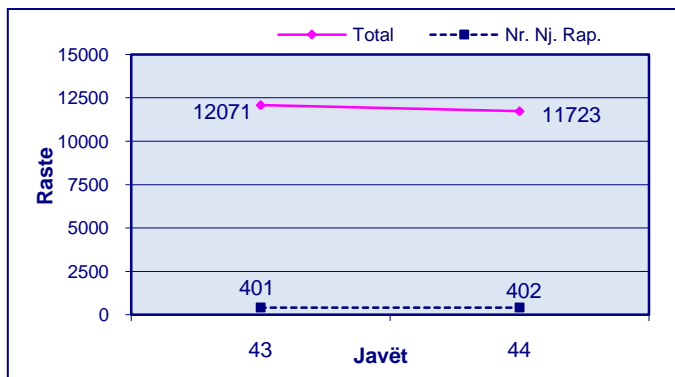
Rash me temperaturë

7 raste janë raportuar nga rrethi i Vlorës dhe 1 rast nga rrethi i Fierit. Nga hetimi epidemiologjik dhe konsultat me mjekët e familjes, mjekun infeksionist dhe epidemiolog të rretheve përkatës, rastet nuk janë suspekt fruth apo rubeolë por varicelë.

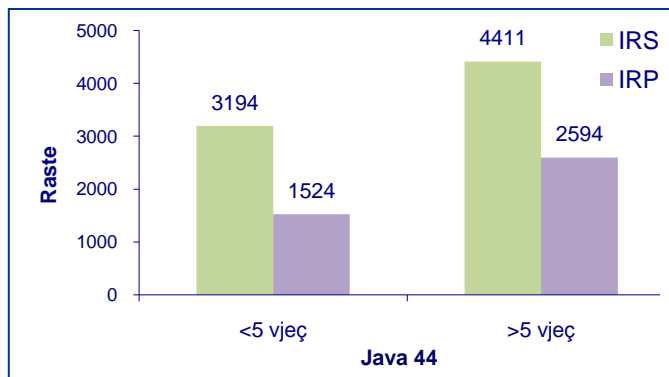
Verdhëz

- 8 raste, janë raportuar nga rrethi i Fierit
 - Në 5 raste diagnoza është “Hepatit Viral i paspecifikuar”, në një rast diagnoza është “Suspekt Leptospirozë” dhe në 1 rast diagnoza është “Ikter mekanik”
- 1 rast është raportuar nga rrethi i Elbasanit
 - Diagnoza është “Hepatit Viral i paspecifikuar”
- Deri më sot nuk është raportuar asnjë rast i dyshuar për Ebola

Trendi në kohë i Infeksioneve Respiratore të Sipërme dhe të Poshtëme sipas javëve



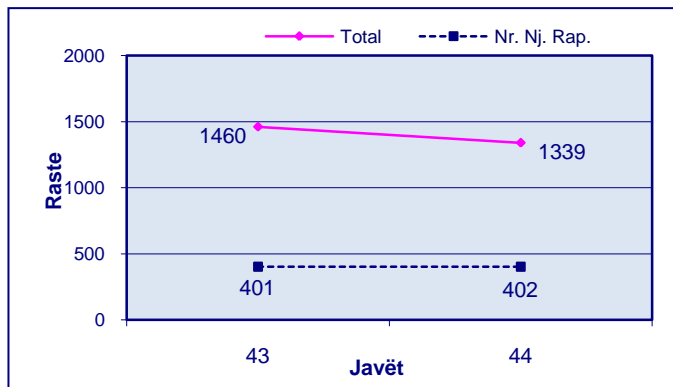
Shpërndarja e Infeksioneve Respiratore të Sipërme dhe të Poshtëme sipas Grup-moshave



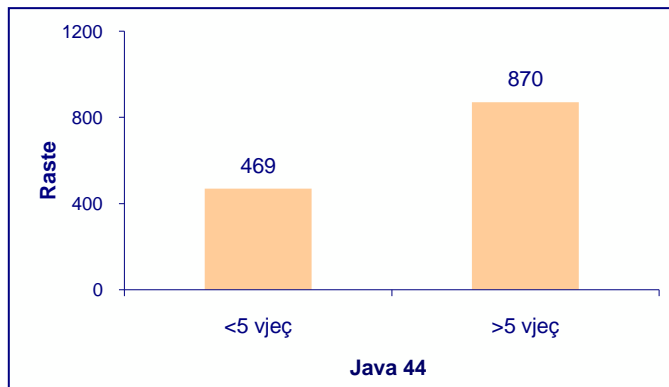
Trendi në kohë i Infeksioneve Respiratore të Sipërme dhe të Poshtëme paraqet 3% rënie në javën e 44-të krahasuar me javën paraardhëse, java 43.

Diarre pa gjak

Trendi në kohë i Diarreve pa Gjak sipas javëve

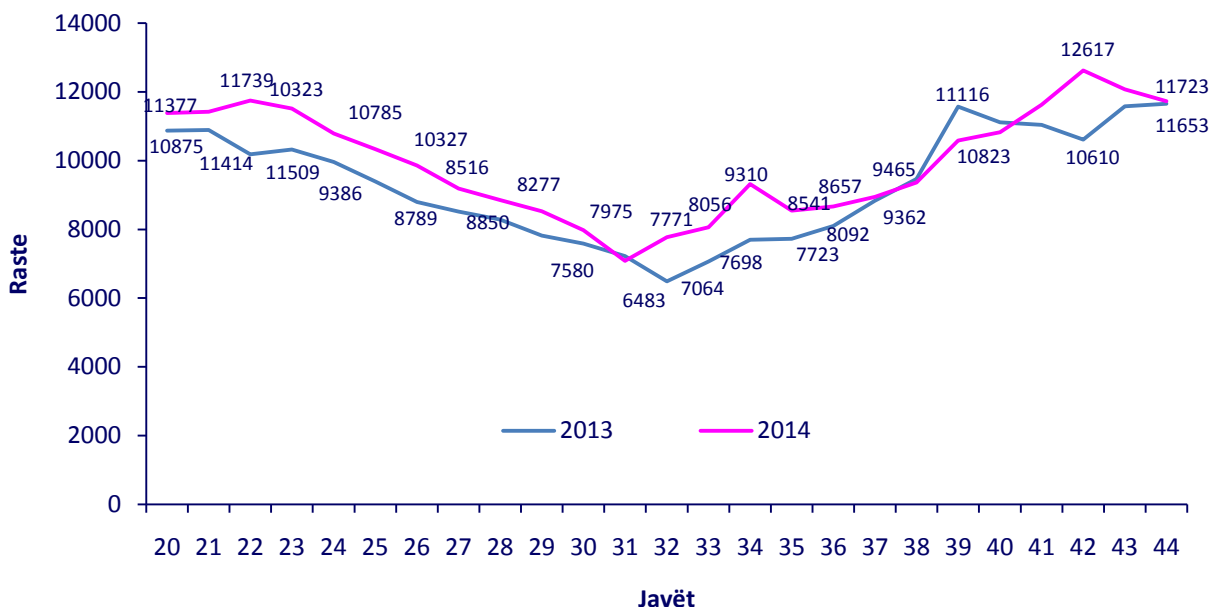


Shpërndarja e Diarreve pa Gjak sipas Grup-moshave



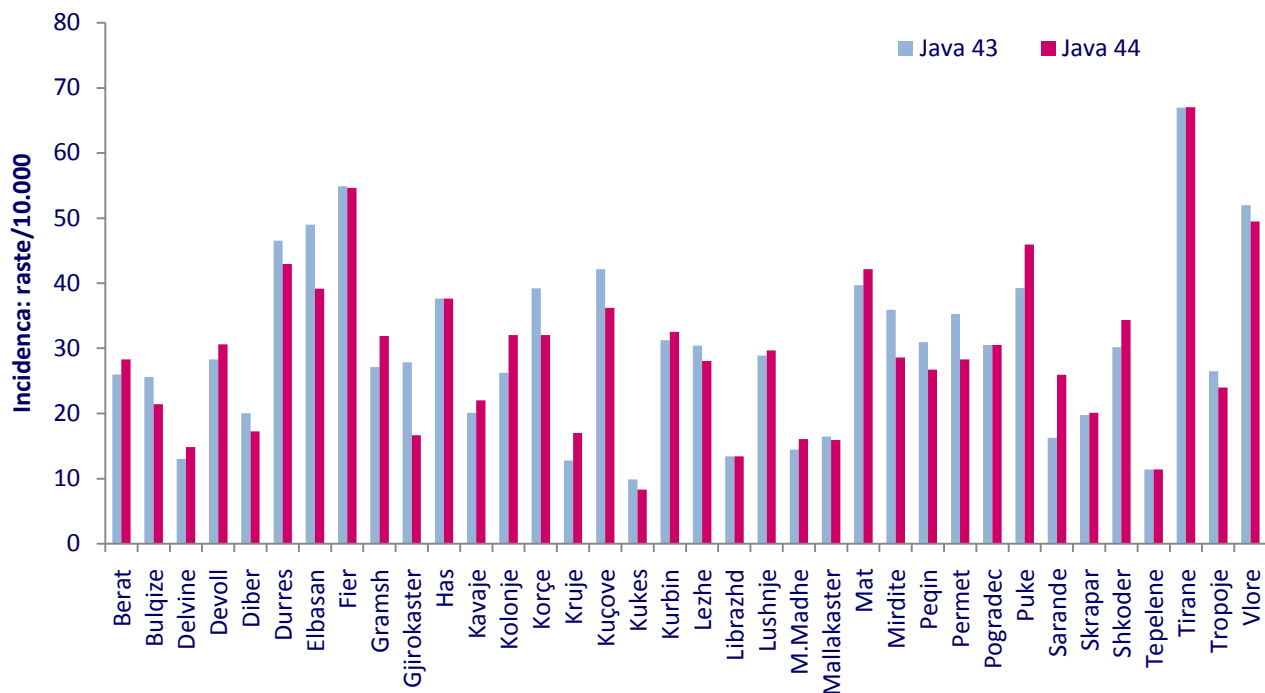
Trendi në kohë i “Diarreve pa gjak” paraqet rënie në javën e 44-të krahasuar me javën paraardhëse, java 43.

Trendi i “Infeksioneve Respiratore të Sipërme dhe të Poshtëme” në javët 20 – 44 të vitit 2013 dhe të vitit 2014. Numri i rasteve.

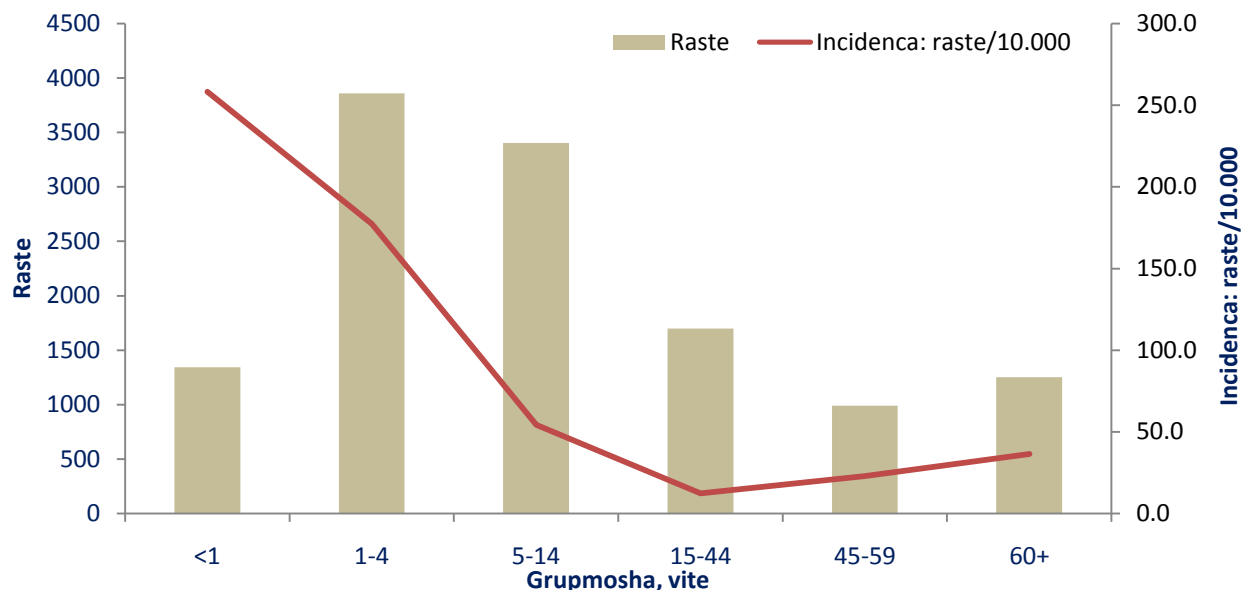


Vërehet që numri i Infeksioneve respiratore akute në javën 44 është 1% më i lartë krahasuar me të njëjtën periudhë të vitit të kaluar.

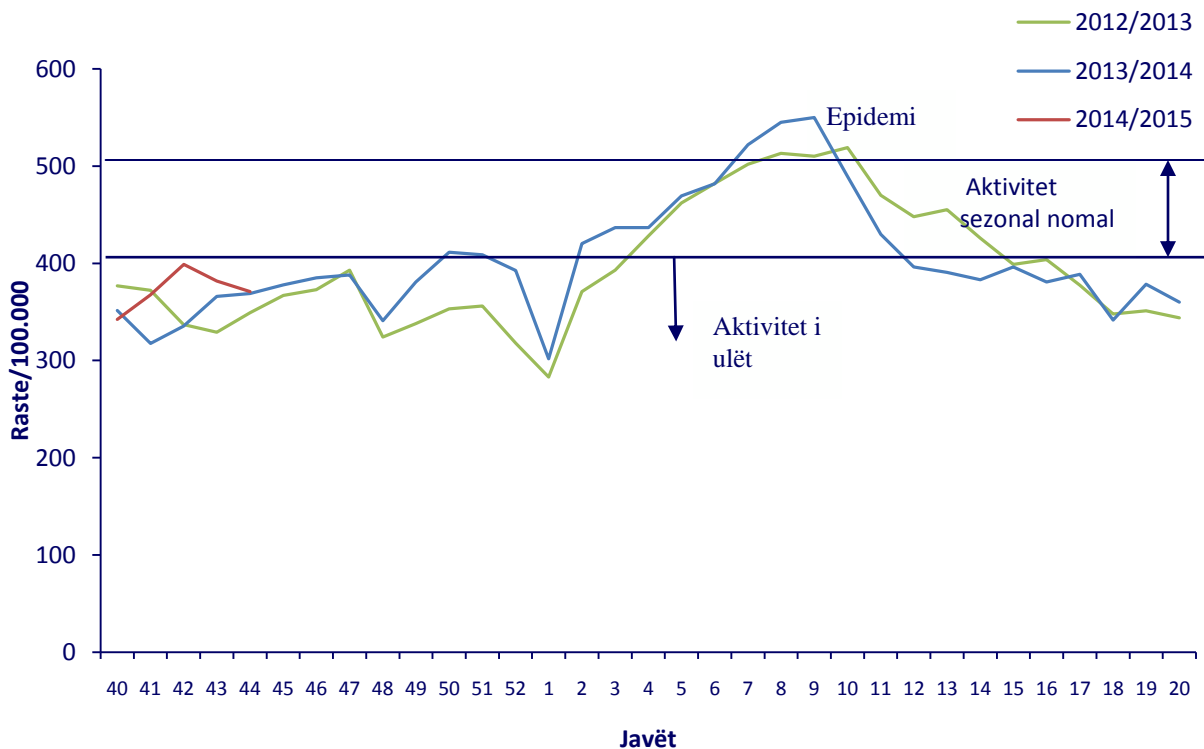
Frekuenca e hasjes së “Infeksioneve Respiratore të Sipërme dhe të Poshtëme” sipas rretheve në javën 43 dhe javën e 44 të vitit 2014. Incidenca (raste/10.000)



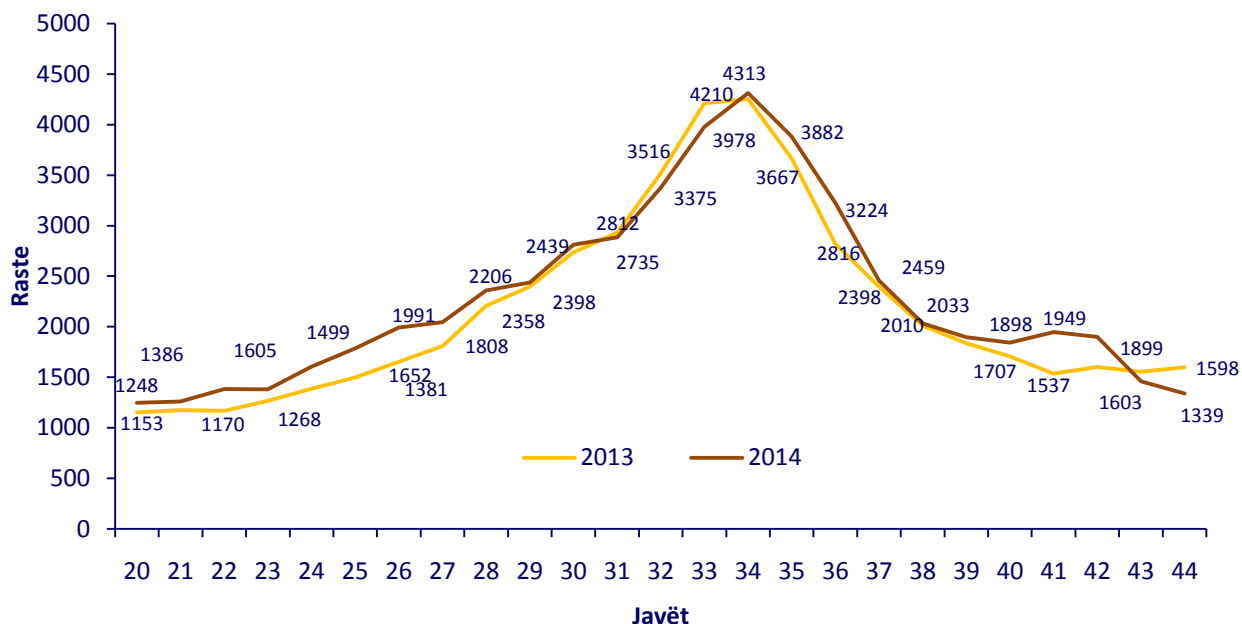
Frekuenca e hasjes së “Infeksioneve Respiratore të Sipërme dhe të Poshtëme” sipas grupmoshës në javën 44-të të vitit 2014. Numri i rasteve dhe Incidenca (raste/10.000)



Krahasimi i aktivitetit të “Infeksioneve Respiratore të Sipërme dhe të Poshtëme” sipas sezoneve (javët 40 – 20) dhe Pragu Epidemik. Raste/100.000

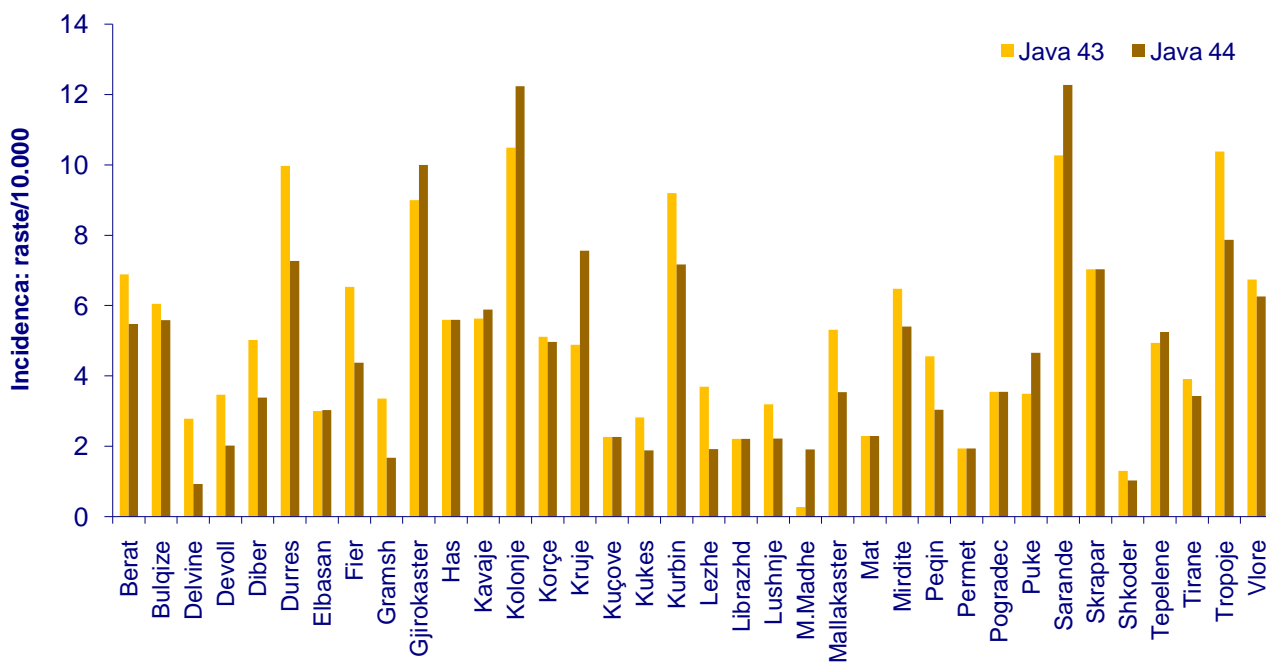


**Trendi i “Diarre pa Gjak” në javët 20 – 44 të vitit 2013 dhe të vitit 2014.
Numri i rasteve.**



Në javën 44 të vitit 2014 numri i rasteve të “Diarre pa gjak” është 3% më i ulët krahasuar me të njëjtën periudhë të vitit të kaluar.

Frekuenca e hasjes së “Diarre pa gjak” sipas rretheve në javën 43 dhe javën 44 të vitit 2014. Incidenca (raste/10.000)



Shumica e rasteve janë raportuar nga Urgjenca e Spitaleve dhe janë të shpërndara, pa grumbullime dhe lidhje epidemiologjike ndërmjet tyre.

Nivelet e Raportimit për javën e 44-të sipas rretheve, në përqindje.

