



REPUBLIKA E SHQIPËRISË
MINISTRIA E SHËNDETËSISË
INSTITUTI I SHËNDETTIT PUBLIK
TIRANË

Rruga: "Aleksandër Moisiu", Nr 80, Tiranë, Albania.

Tel: +355 42374756, Fax 355 42370058

DEPARTAMENTI I KONTROLLIT TË SËMUNDJEVE INFEKTIVE

ECURIA E SURVEJANCËS SINDROMIKE "ALERT" PËR PERIU DHËN
24 TETOR – 30 TETOR 2011
(JAVA 43)

Për këtë periudhë, kanë raportuar 35 rrethe ose 97% (=35/36) e tyre

23 rrethe ose 64% (=23/36) e tyre kanë raportuar me telefon, faks, postë:

BERAT, DELVINË, ELBASAN, GJIROKASTËR, KORÇË, KRUIJË, KUÇOVË, LEZHË, PËRMET, SARANDË, DIBËR, GRAMSH, HAS, KAVAJË, KOLONJË, KURBIN, LIBRAZHD, MALLAKASTËR, M. MADHE, MIRDITË, PEQIN, SKRAPAR, TROPOJË.

11 rrethe ose 30% (=11/36) e tyre kanë raportuar me postë elektronike:

DEVOLL, DURRËS, FIER, KUKËS, LUSHNJE, MAT, POGRADEC, SHKODËR, TEPELENË, TIRANË, VLORË.

Pa raportim brenda afatit, 2 rrethe ose 6% (=2/36) e tyre:

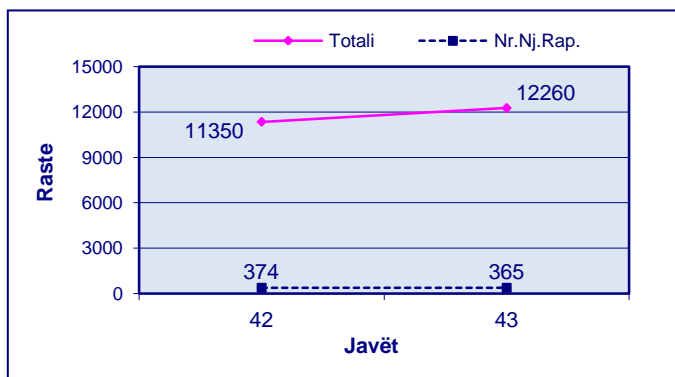
BULQIZË, PUKË.

NUMRI TOTAL I RASTEVE TË SINDROMAVE TË SURVEJANCËS "ALERT" NË JAVËN 43

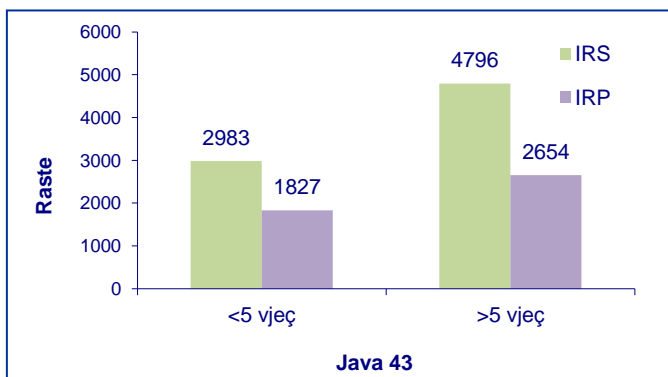
	JAVA 43
DIARRE PA GJAK	1.436
DIARRE ME GJAK	0
INF. RESP. TE SIPERME	7.779
INF. RESP. TE POSHTEME	4.481
RASH ME TEMPERATURE	0
VERDHEZA	0
HEMORRAGJI ME TEMPERATURE	0
SUSPEKT MENINGITIS	0
ETHE TE PASHPJEGUESHME	0
Numri i Njësive Raportuese	365
% e Njësive Raportuese	87%(365/420)

Infeksionet Respiratore të Sipërme dhe të Poshtëme

Trendi në kohë i Infeksioneve Respiratore të Sipërme dhe të Poshtëme sipas javëve



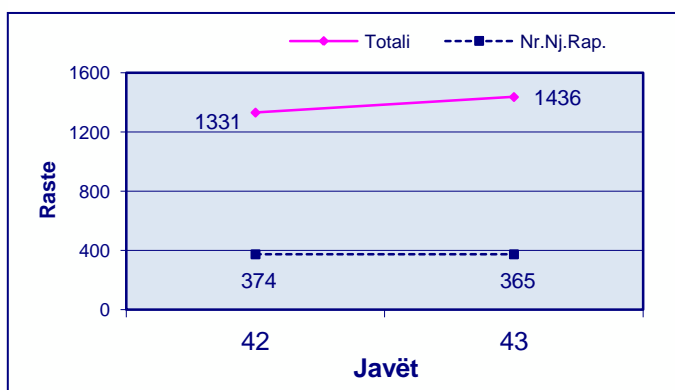
Shpërndarja e Infeksioneve Respiratore të Sipërme dhe të Poshtëme sipas Grup-moshave



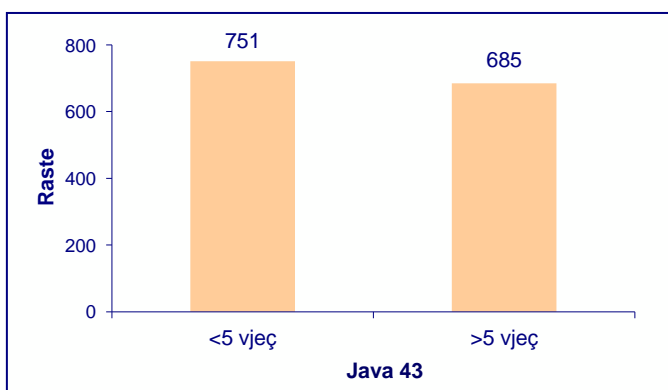
Trendi në kohë i Infeksioneve Respiratore të Sipërme dhe të Poshtëme paraqet 8% ritje në javën 43 krahasuar me javën paraardhëse, java e 42-të.

Diarre pa gjak

Trendi në kohë i Diarreve pa Gjak

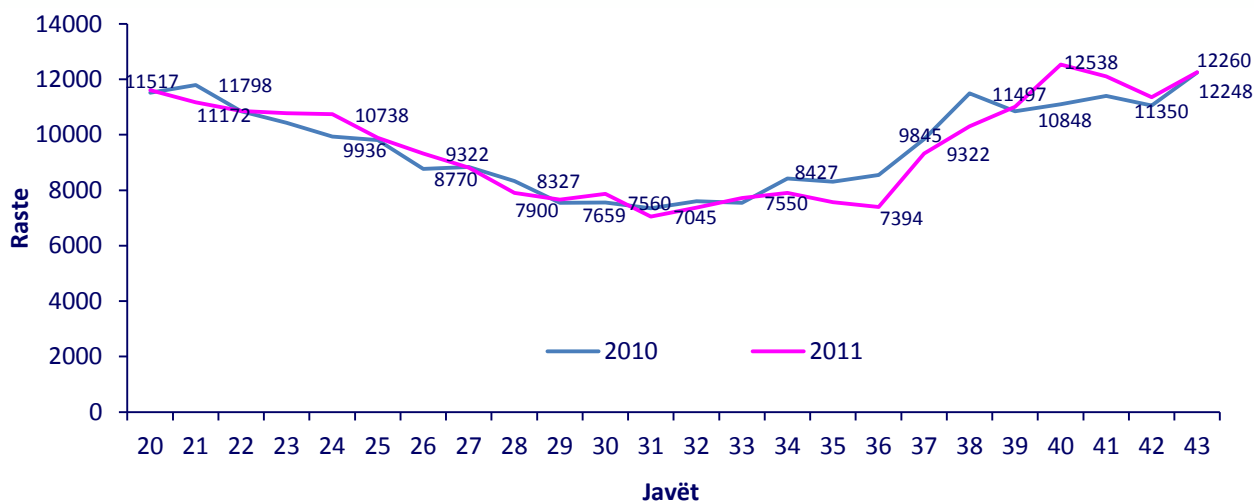


Shpërndarja e Diarreve pa Gjak sipas Grup-moshave

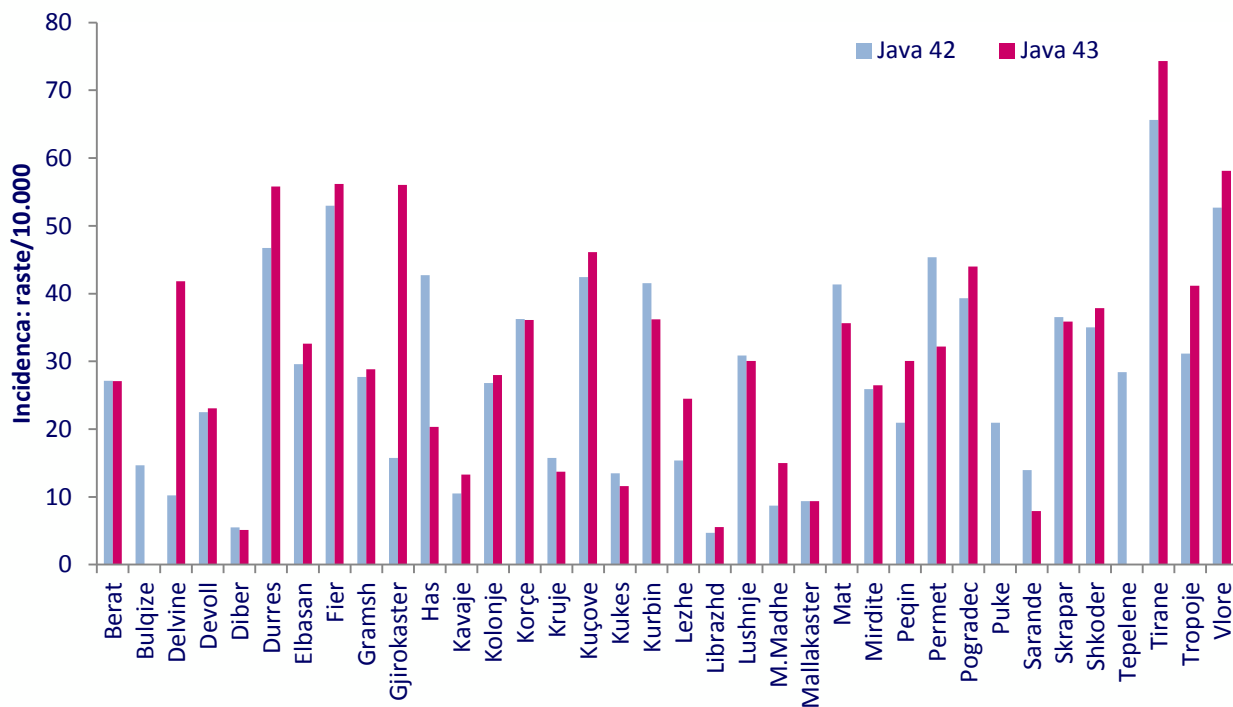


Trendi në kohë i Diarreve pa gjak paraqet 8% ritje në javën 43 krahasuar me javën paraardhëse, java e 42-të.

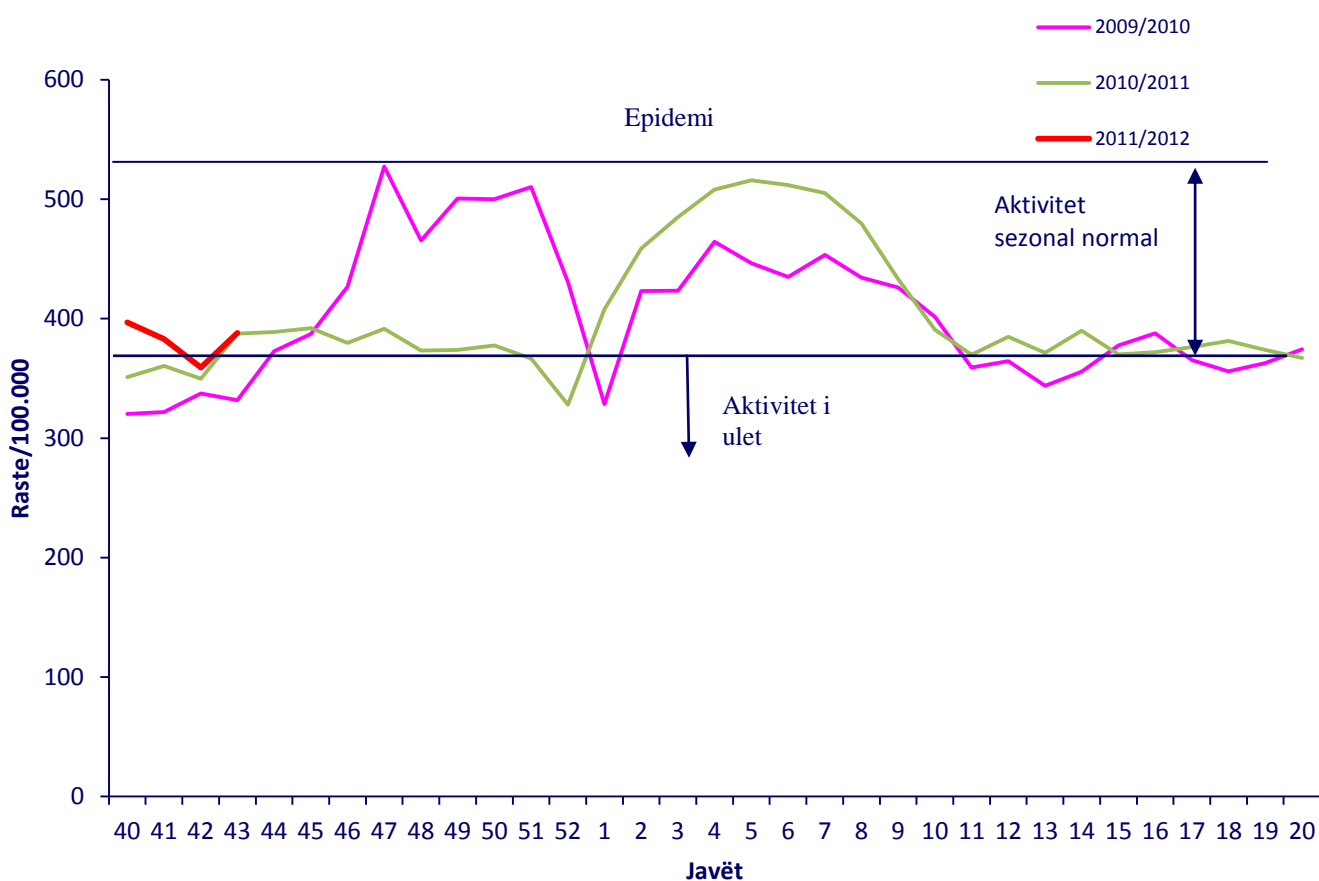
Trendi i “Infeksioneve Respiratore të Sipërme dhe të Poshtëme” në javët 20 – 43 të vitit 2010 dhe të vitit 2011. Numri i rasteve.



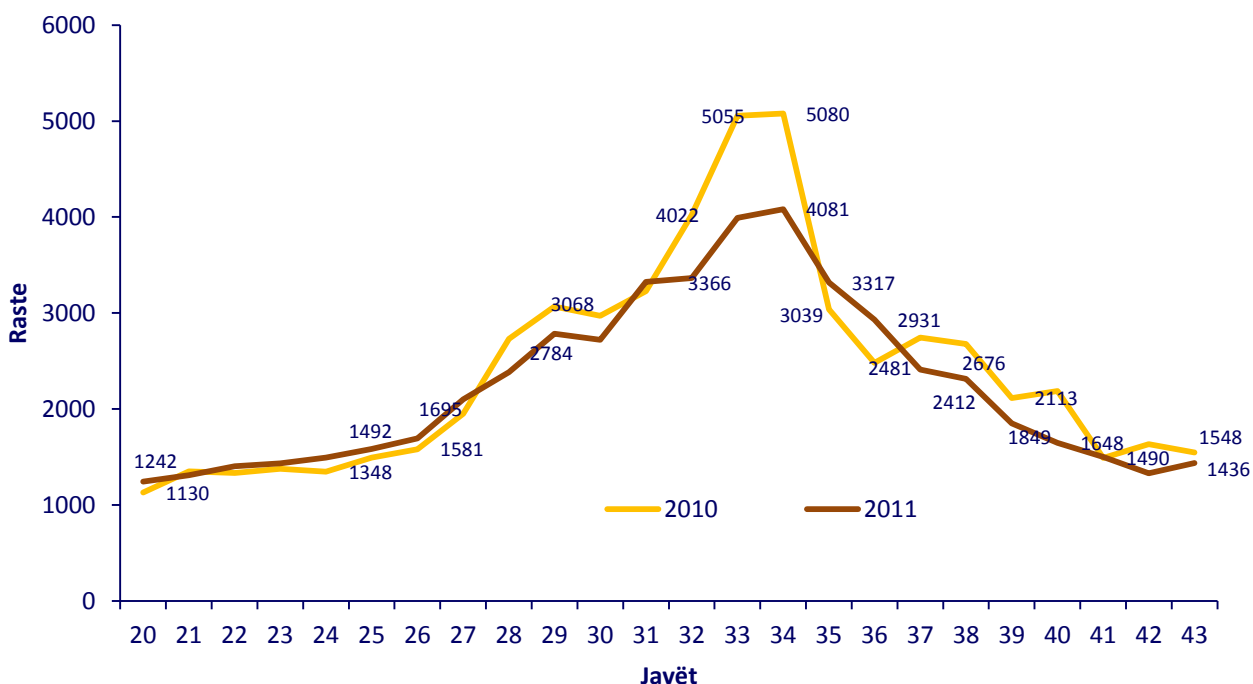
Frekuenca e hasjes së “Infeksioneve Respiratore të Sipërme dhe të Poshtëme” sipas rretheve në javën e 42-të dhe javën e 43-të të vitit 2011. Incidenca (raste/10.000)



Krahasimi i aktivitetit të “Infeksioneve Respiratore të Sipërme dhe të Poshtëme” sipas sezoneve (javët 40 – 20) dhe Pragu Epidemik. Raste/100.000

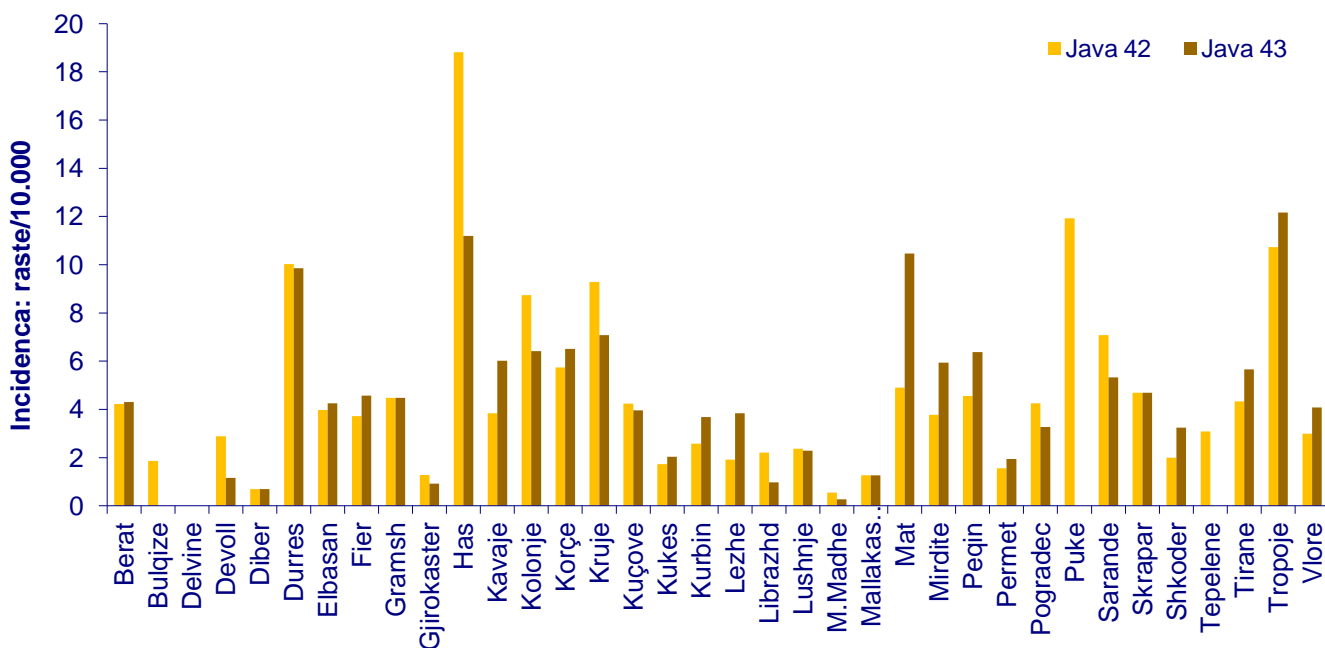


**Trendi i “Diarreve pa Gjak” në javët 20 – 43 të vitit 2010 dhe të vitit 2011.
Numri i rasteve.**



Në javën e 43-të të vitit 2011 numri i rasteve është 7% më i ulët krahasuar me të njëjtën periudhë të vitit të kaluar.

Frekuenca e hasjes së “Diarreve pa gjak” sipas rretheve në javën në javën e 42-të dhe javën e 43-të të vitit 2011. Incidenca (raste/10.000)



Rastet janë të shpërndara, pa lidhje epidemiologjike ndërmjet tyre dhe nuk janë vërejtur grumbullime.

Kontaktet me epidemiologët e rretheve dhe monitorimi i numrit të personave të paraqitur dhe të shtruar në spital janë në bazë ditore.

Nivelet e Raportimit për javën e 43 sipas rretheve, në përqindje.

