



REPUBLIKA E SHQIPËRISË
MINISTRIA E SHËNDETËSISË
INSTITUTI I SHËNDETIT PUBLIK
TIRANË

Rruga: "Aleksandër Moisiu", Nr 80, Tiranë, Albania.

Tel: +355 42374756, Fax 355 42370058

DEPARTAMENTI I KONTROLLIT TË SËMUNDJEVE INFEKTIVE

ECURIA E SURVEJANCËS SINDROMIKE "ALERT" PËR PERIU DHËN
30 SHTATOR – 6 TETOR 2013
(JAVA 40)

Për këtë periudhë, kanë raportuar 36 rrethe ose 100% (=36/36) e tyre

3 rrethe ose 8% (=3/36) e tyre kanë raportuar me telefon, faks, postë:
HAS, M. MADHE, PEQIN,

33 rrethe ose 92% (=33/36) e tyre kanë raportuar me postë elektronike:

BERAT, BULQIZË, DELVINË, DEVOLL, DIBËR, DURRËS, ELBASAN, FIER, GJIROKASTËR, GRAMSH, KAVAJË, KOLONJË, KORÇË, KRUIË, KUÇOVË, KURBIN, LEZHË, LIBRAZH, LUSHNJE, MALLAKASTËR, MAT, MIRDITË, PËRMET, POGRADEC, PUKË, SARANDË, SHKODËR, SKRAPAR, TEPELENË, TIRANË, TROPOJË, VLORE.

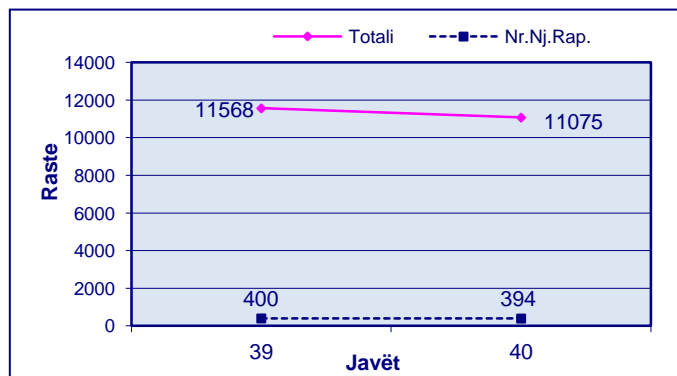
Pa raportim brenda afatit, asnjë rreth ose 0% (=0/36) e tyre:

NUMRI TOTAL I RASTEVE TË SINDROMAVE TË SURVEJANCËS "ALERT" NË JAVËN 40

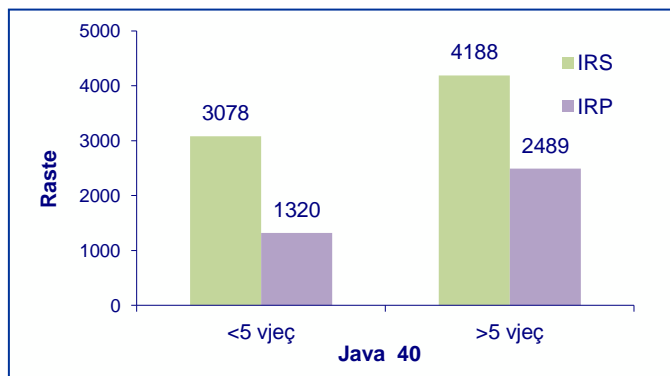
	JAVA 40
DIARRE PA GJAK	1.686
DIARRE ME GJAK	0
INF. RESP. TE SIPERME	7.266
INF. RESP. TE POSHTEME	3.809
RASH ME TEMPERATURE	0
VERDHEZA	0
HEMORRAGJI ME TEMPERATURE	0
SUSPEKT MENINGITIS	0
ETHE TE PASHPJEGUESHME	0
Numri i Njësive Raportuese	394
% e Njësive Raportuese	92% (394/427)

Infeksionet Respiratore të Sipërme dhe të Poshtëme

Trendi në kohë i Infeksioneve Respiratore të Sipërme dhe të Poshtëme sipas javëve



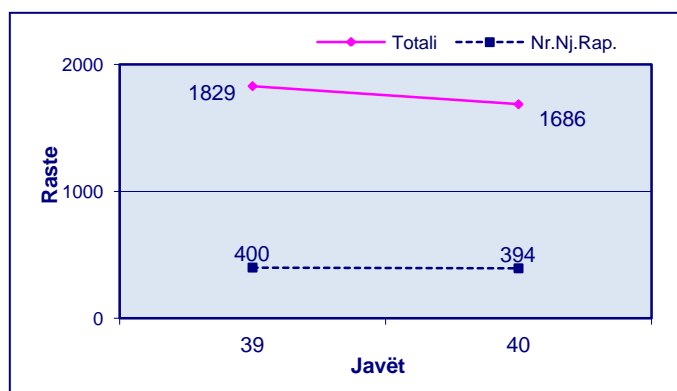
Shpërndarja e Infeksioneve Respiratore të Sipërme dhe të Poshtëme sipas Grup-moshave



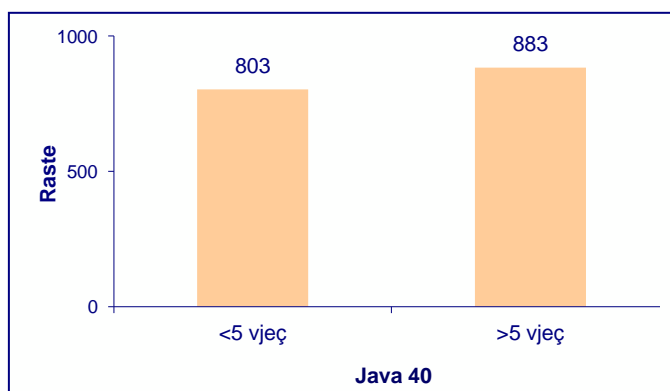
Trendi në kohë i Infeksioneve Respiratore të Sipërme dhe të Poshtëme paraqet rënie në javën e 40-të krahasuar me javën paraardhëse, java e 39-të.

Diarre pa gjak

Trendi në kohë i Diarreve pa Gjak

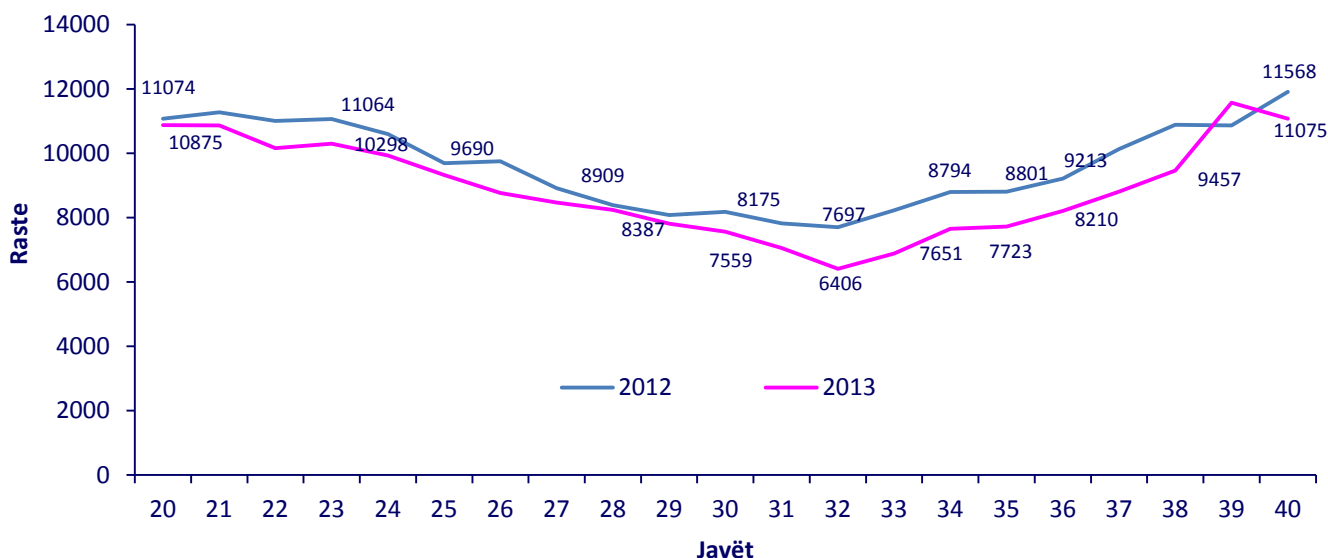


Shpërndarja e Diarreve pa Gjak sipas Grup-moshave

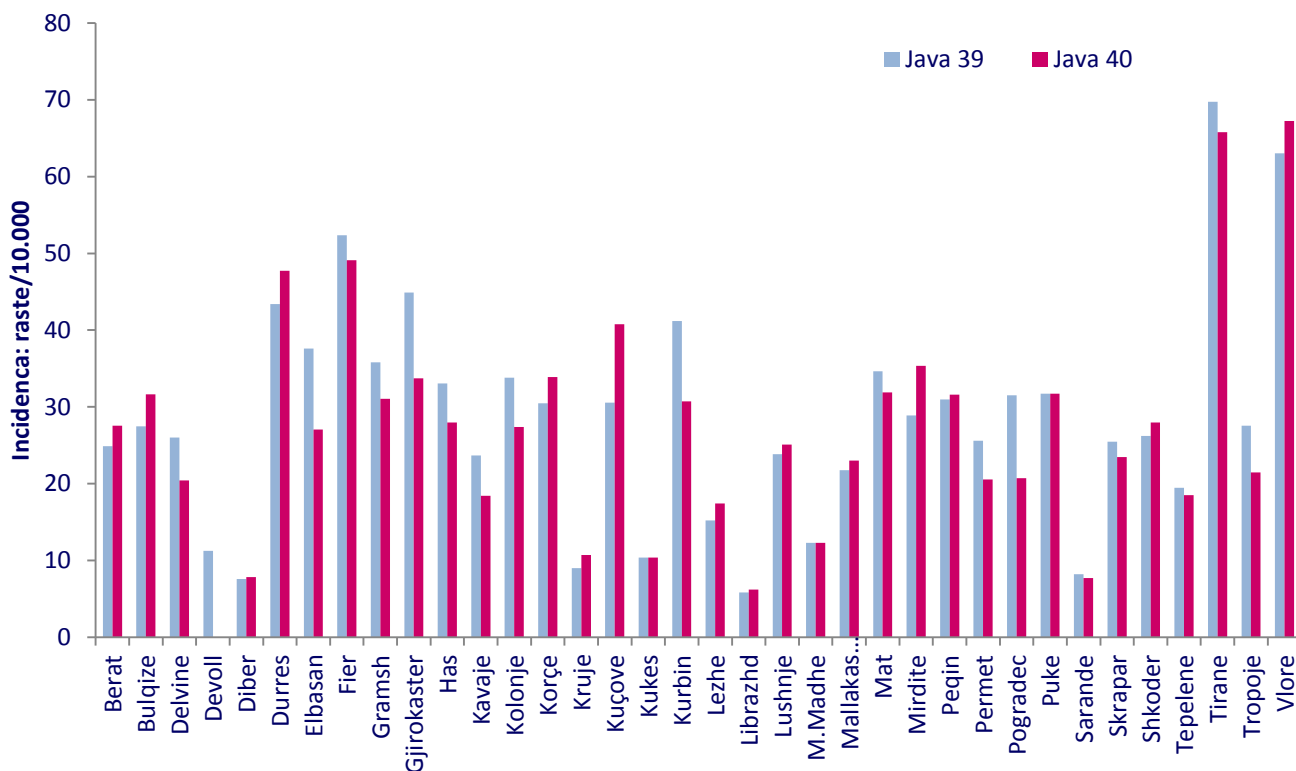


Trendi në kohë i Diarreve pa gjak paraqet rënie në javën e 40-të krahasuar me javën paraardhëse, java e 39-të.

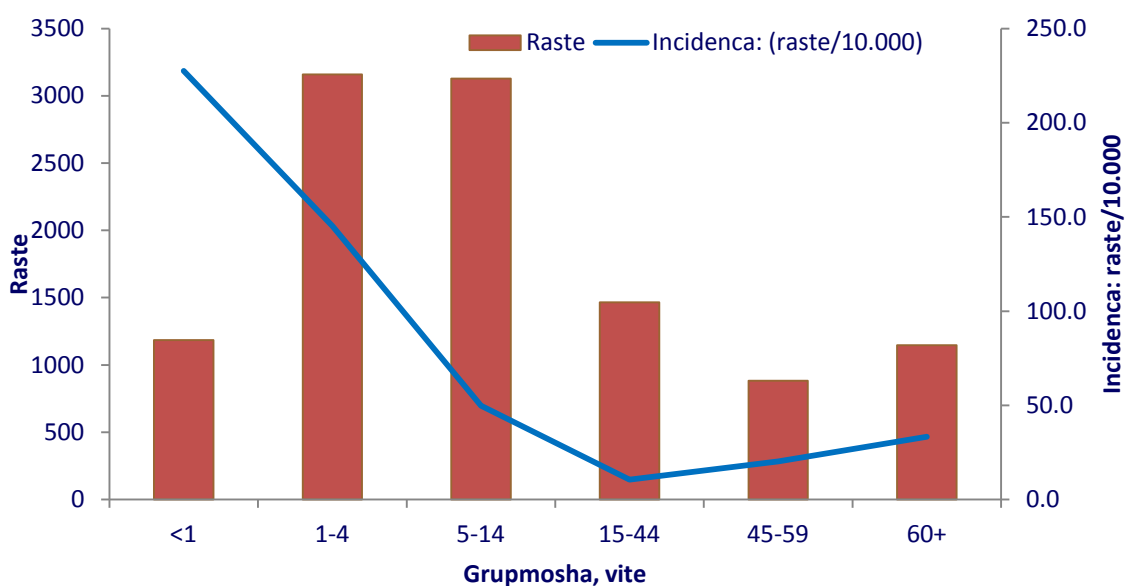
Trendi i "Infeksioneve Respiratore të Sipërme dhe të Poshtëme" në javët 20 - 40 të vitit 2012 dhe të vitit 2013. Numri i rasteve.



Frekuenca e hasjes së “Infeksioneve Respiratore të Sipërme dhe të Poshtëme” sipas rretheve në javën 39-të dhe javën e 40-të të vitit 2013. Incidenca (raste/10.000)

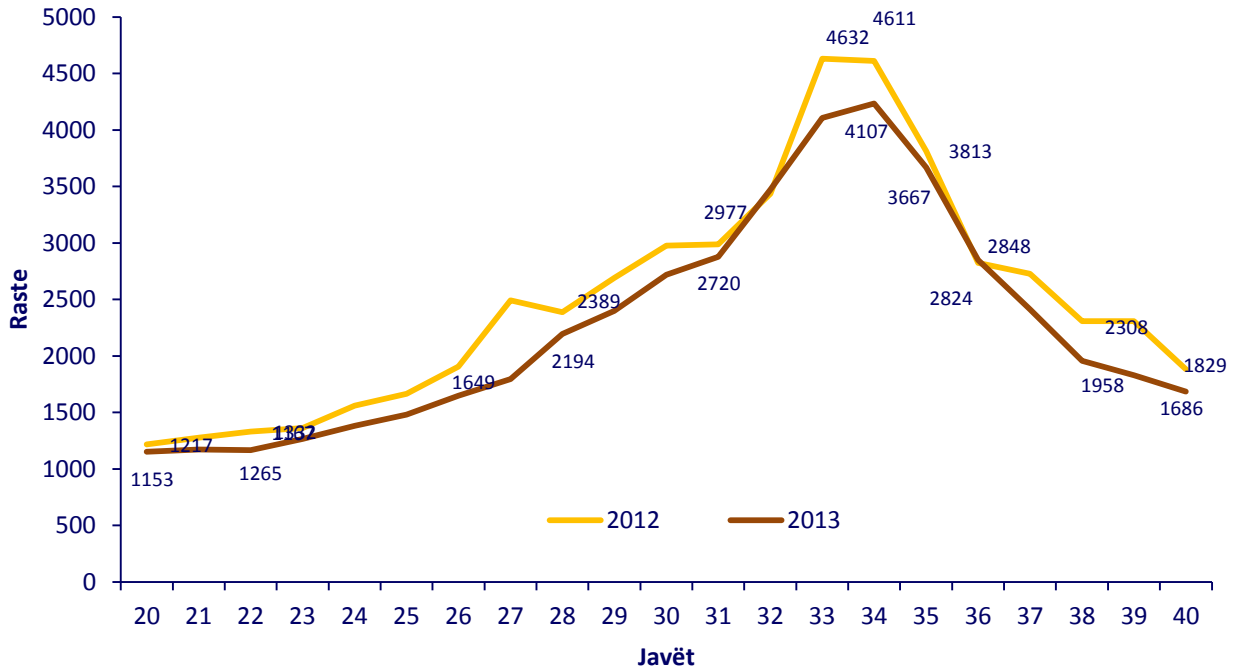


Frekuenca e hasjes së “Infeksioneve të Sipërme dhe të Poshtëme” sipas grupmoshës në javën e 40-të të vitit 2013. Numri i rasteve dhe Incidenca (raste/10.000)



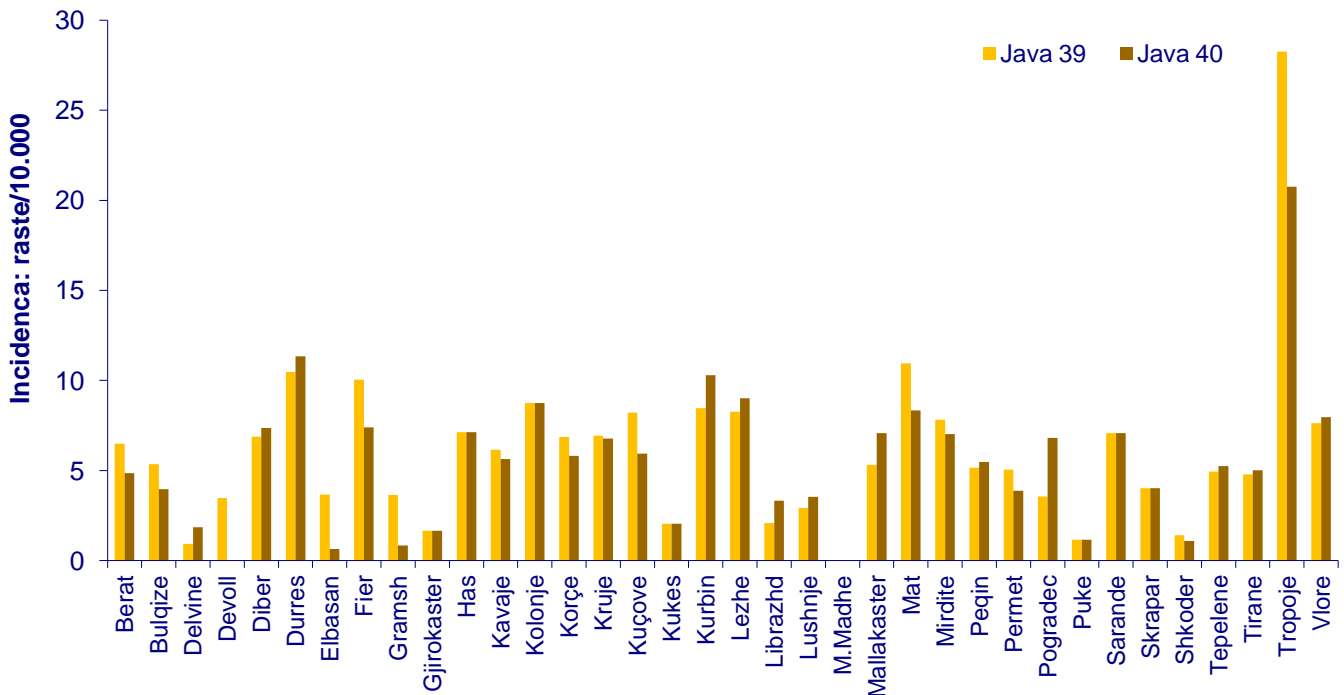
Në javën e 40 fillon sezoni i monitorimit të gripit, sezon i cili zgjat deri në javën e 20 të vitit pasardhës.

Trendi i “Diarreve pa Gjak” në javët 20 – 40 të vitit 2012 dhe të vitit 2013. Numri i rasteve.



Në javën e 40-të të vitit 2013 numri i rasteve është i 8% më i ulët krahasuar me të njëjtën periudhë të vitit të kaluar.

Frekuenca e hasjes së “Diarreve pa gjak” sipas rretheve në javën e 39-të dhe javën e 40-të të vitit 2013. Incidenca (raste/10.000)



Shumica e rasteve janë raportuar nga Urgjenca e Spitaleve dhe janë të shpërndara në të gjitha grupmoshat por incidenca më e lartë vërehet në grupmoshën pediatrike < 5 vjeç.

Nivelet e Raportimit për javën e 40-të sipas rretheve, në përqindje.

