



REPUBLIKA E SHQIPËRISË
MINISTRIA E SHËNDETËSISË
INSTITUTI I SHËNDETIT PUBLIK

ECURIA E SURVEJANCËS SINDROMIKE "ALERT" PËR PERIUdhËN
8 SHTATOR – 14 SHTATOR 2014
(JAVA 37)

Për këtë periudhë, kanë raportuar 36 rrethe ose 100% (=36/36) e tyre

3 rrethe ose 8% (=3/36) e tyre kanë raportuar me telefon, faks, postë:
HAS, M. MADHE, PEQIN,

33 rrethe ose 92% (=33/36) e tyre kanë raportuar me postë elektronike:

BERAT, BULQIZË, DELVINË, DEVOLL, DIBËR, DURRËS, ELBASAN, FIER, GJIROKASTËR, GRAMSH, KAVAJË, KOLONJË, KORÇË, KRUIJË, KUÇOVË, KURBIN, LEZHË, LIBRAZHD, LUSHNJE, MALLAKASTËR, MAT, MIRDITË, PËRMET, POGRADEC, PUKË, SARANDË, SHKODËR, SKRAPAR, TEPELENË, TIRANË, TROPOJË, VLORË.

Pa raportim brenda afatit, asnjë rreth ose 0% (=0/36) e tyre:

NUMRI TOTAL I RASTEVE TË SINDROMAVE TË SURVEJANCËS "ALERT" NË JAVËN 37

	JAVA 37
DIARRE PA GJAK	2.459
DIARRE ME GJAK	0
INF. RESP. TE SIPËRME	6.191
INF. RESP. TE POSHTËME	2.750
RASH ME TEMPERATURË	1
VERDHEZA	5
HEMORRAGJI ME TEMPERATURË	0
SUSPEKT MENINGITIS	0
ETHE TË PASHPJEGUESHME	1
Numri i Njësive Raportuese	399
% e Njësive Raportuese	93% (399/427)

Rash me temperaturë

Rasti është raportuar nga rrethi i Vlorës. Nga hetimi epidemiologjik dhe konsulta me mjekët e familjes, mjekun infeksionist dhe epidemiolog të rrethit, rasti nuk është suspekt fruth apo rubeolë por varicelë.

Verdhëz

4 raste janë raportuar nga rrethi i Fierit (5-14 vj 1 rast; 45-59 vj 1 rast; 60vj+ 2 raste) dhe 1 rast (60vj+) nga rrethi i Elbasanit.

- Diagnoza e një prej rasteve nga rrethi i Fierit është “Hepatit Viral A”. 1 rast është Hepatit viral i paspecifikuar, ndërsa 2 raste janë me natyrë jo infektive.

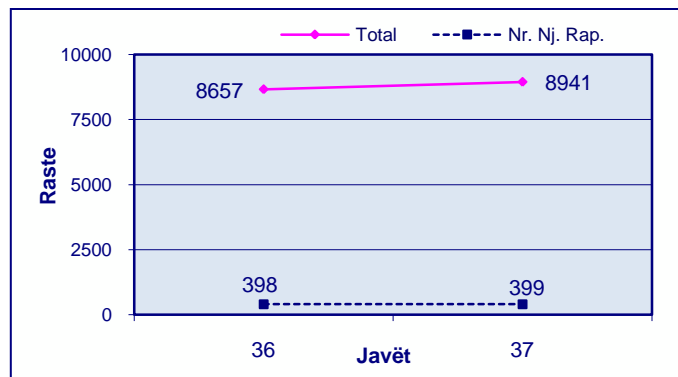
- Diagnoza e rastit nga rrethi i Elbasanit është “Hepatit Viral i paspecifikuar”.

Në vatra janë marrë masat e kontrollit dhe të parandalimit.

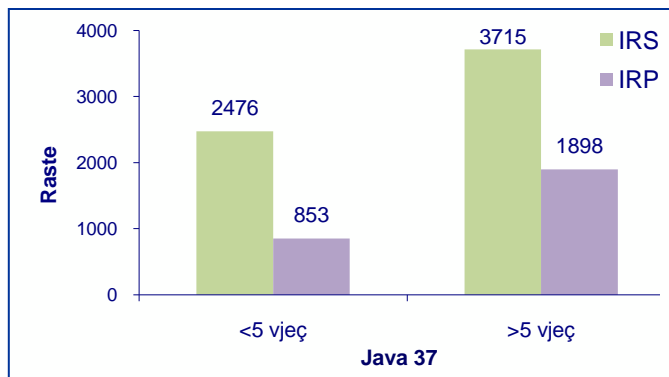
Ethe e pashpjegueshme

Rasti është i grupmoshës 15-44 vjeç dhe është raportuar nga rrethi i Fierit. Diagnoza është “Brucelozë” e konfirmuar. Në vatër janë marrë masat e kontrollit dhe të parandalimit.

Trendi në kohë i Infeksioneve Respiratore të Sipërme dhe të Poshtëme sipas javëve



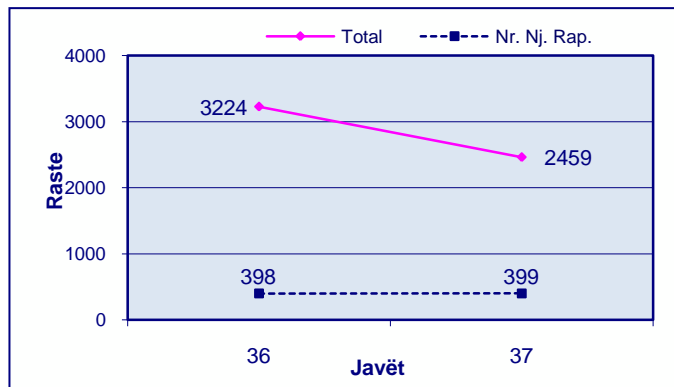
Shpërndarja e Infeksioneve Respiratore të Sipërme dhe të Poshtëme sipas Grup-moshave



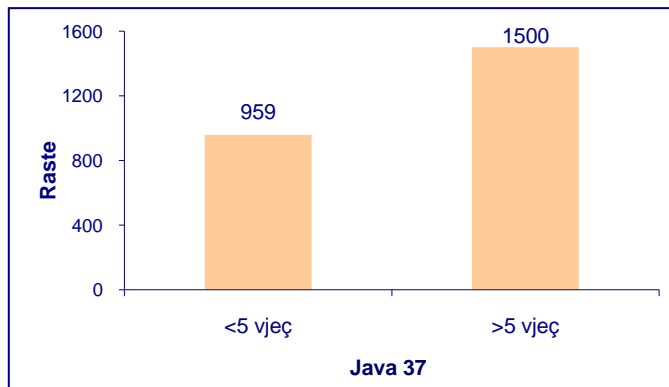
Trendi në kohë i Infeksioneve Respiratore të Sipërme dhe të Poshtëme paraqet ritje në javën e 37-të krahasuar me javën paraardhëse, java e 36-të.

Diarre pa gjak

Trendi në kohë i Diarreve pa Gjak sipas javëve

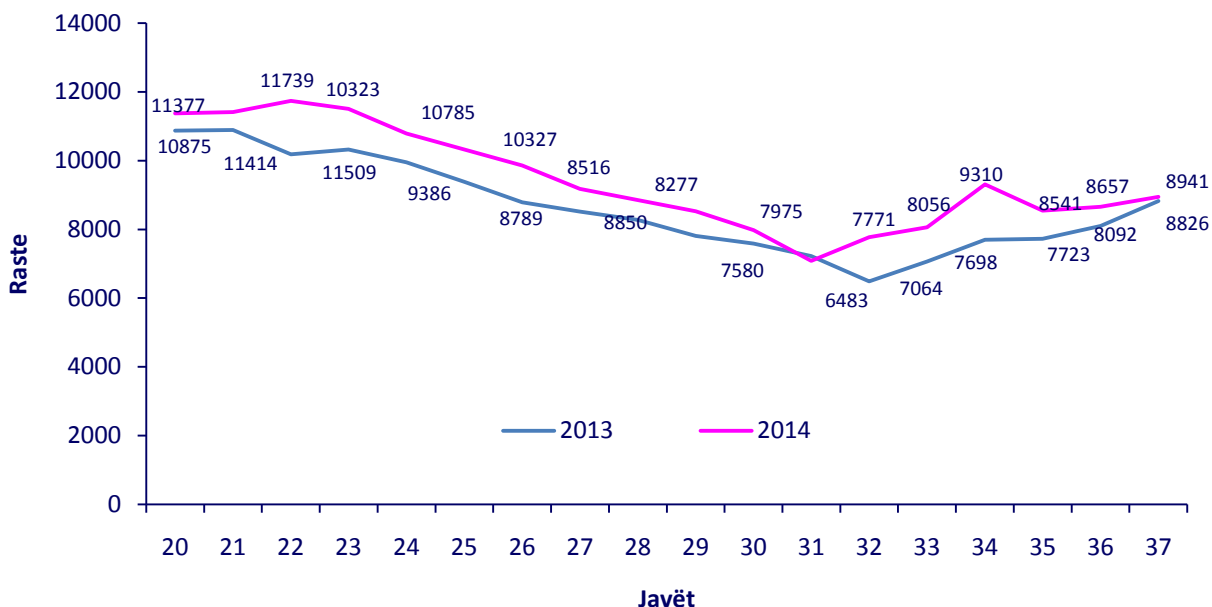


Shpërndarja e Diarreve pa Gjak sipas Grup-moshave



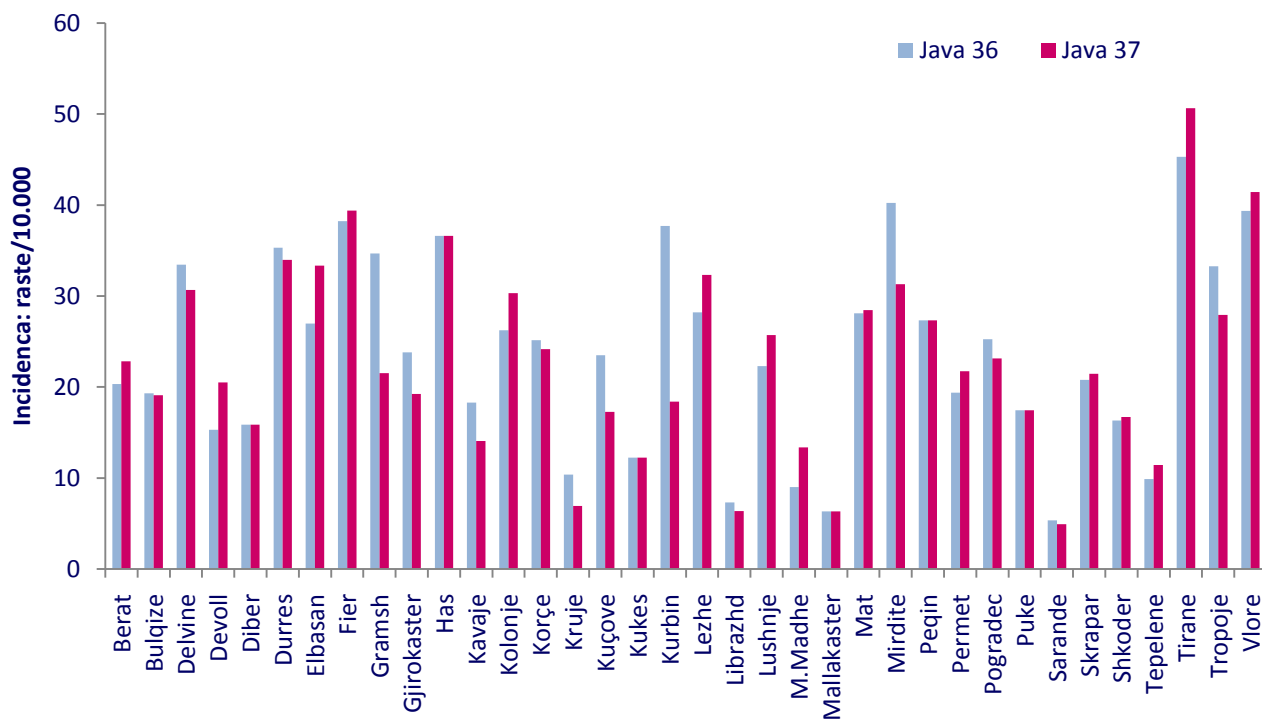
Trendi në kohë i “Diarreve pa gjak” paraqet 24% rënie në javën e 37-të krahasuar me javën paraardhëse, java e 36-të.

Trendi i “Infeksioneve Respiratore të Sipërme dhe të Poshtëme” në javët 20 – 37 të vitit 2013 dhe të vitit 2014. Numri i rasteve.

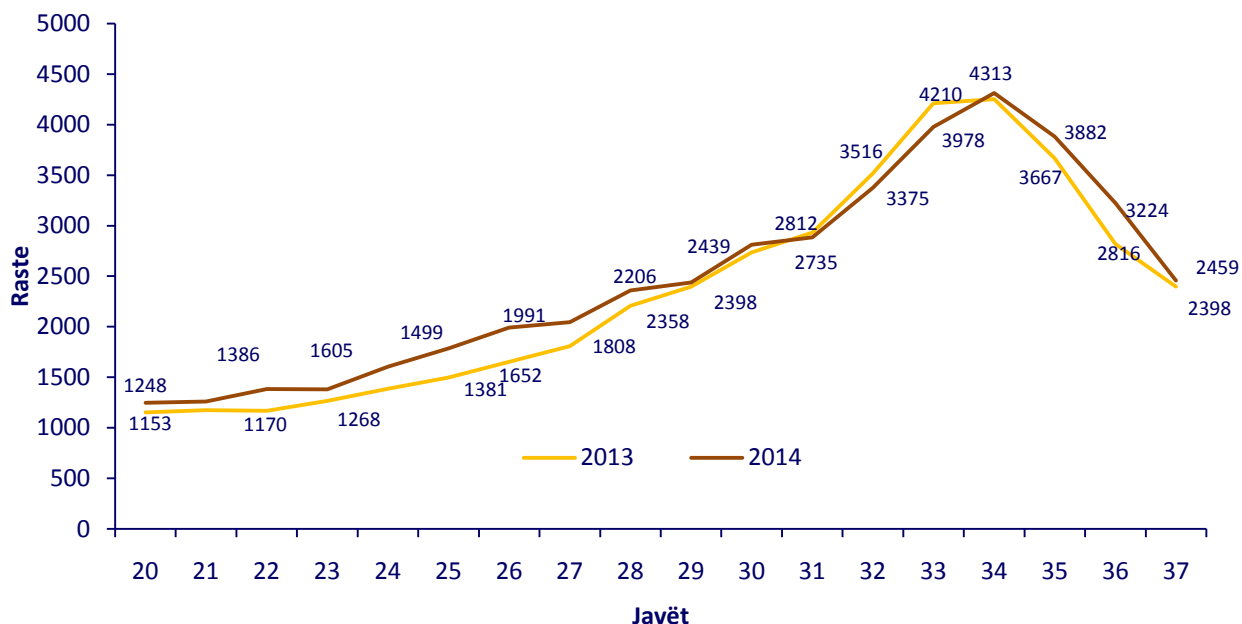


Vërehet që numri i Infeksioneve respiratore akute në javën 37 është 1% më i lartë krahasuar me të njëjtën periudhë të vitit të kaluar.

Frekuenca e hasjes së “Infeksioneve Respiratore të Sipërme dhe të Poshtëme” sipas rretheve në javën 36 dhe javën e 37 të vitit 2014. Incidenca (raste/10.000)

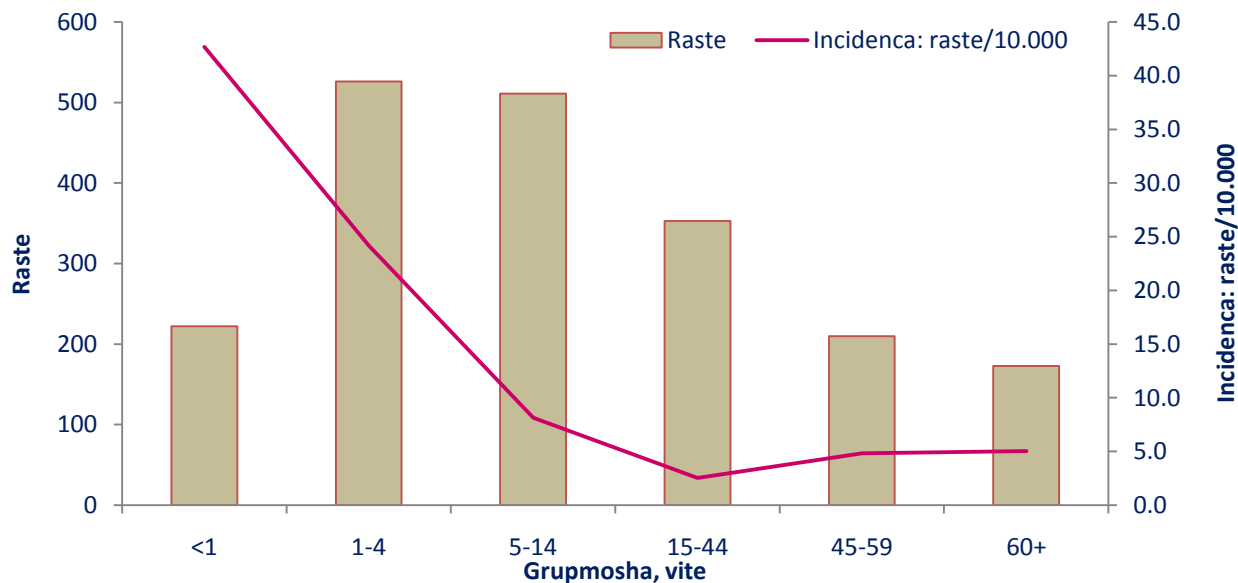


**Trendi i “Diarre pa Gjak” në javët 20 – 37 të vitit 2013 dhe të vitit 2014.
Numri i rasteve.**

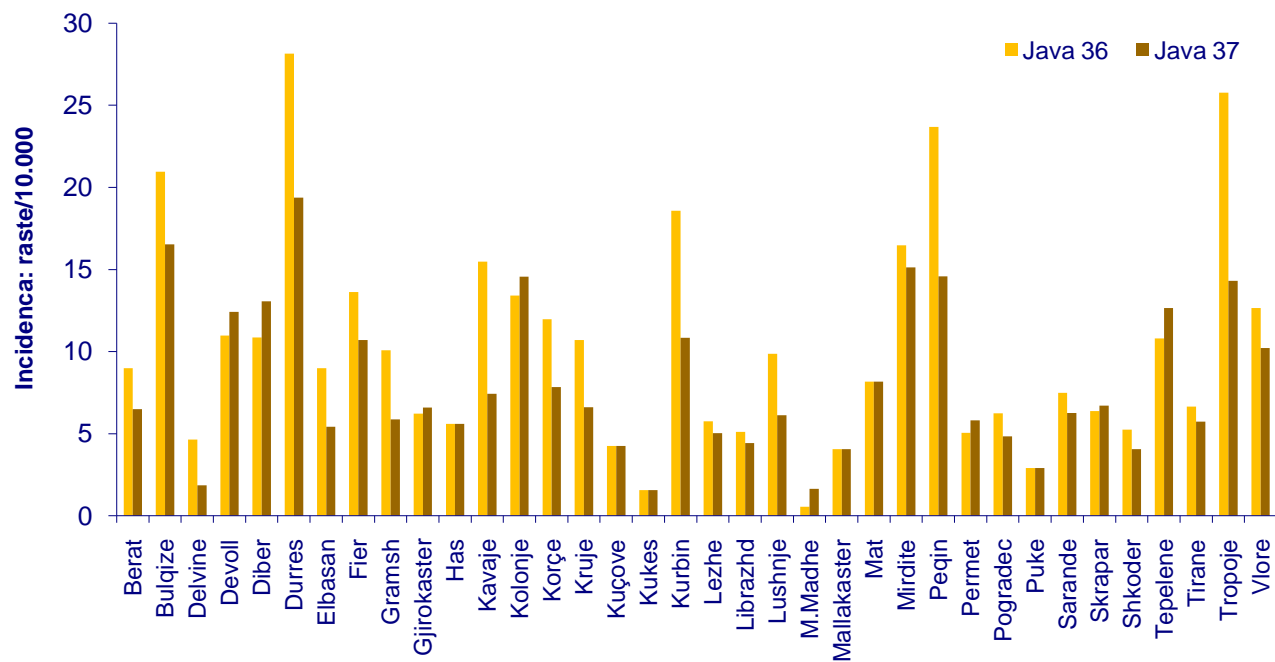


Në javën 37 të vitit 2014 numri i rasteve të “Diarre pa gjak” është 2% më i lartë krahasuar me të njëjtën periudhë të vitit të kaluar.

Frekuenca e hasjes së “Diarresë pa gjak” sipas grupmoshës në javën 37-të të vitit 2014. Numri i rasteve dhe Incidenca (raste/10.000)



Frekuenca e hasjes së “Diarreve pa gjak” sipas rretheve në javën 36 dhe javën 37 të vitit 2014. Incidenca (raste/10.000)



Shumica e rasteve janë raportuar nga Urgjenca e Spitaleve dhe janë të shpërndara, pa grumbullime dhe lidhje epidemiologjike ndërmjet tyre.

Nivelet e Raportimit për javën e 37-të sipas rretheve, në përqindje.

