



REPUBLIKA E SHQIPËRISË
MINISTRIA E SHËNDETËSISË
INSTITUTI I SHËNDETIT PUBLIK
TIRANË

Rruga: "Aleksandër Moisiu", Nr 80, Tiranë, Albania.

Tel: +355 42374756, Fax 355 42370058

DEPARTAMENTI I KONTROLLIT TË SËMUNDJEVE INFEKTIVE

ECURIA E SURVEJANCËS SINDROMIKE "ALERT" PËR PERIU DHËN
19 GUSHT - 25 GUSHT 2013
(JAVA 34)

Për këtë periudhë, kanë raportuar 35 rrethe ose 97% (=35/36) e tyre

3 rrethe ose 8% (=3/36) e tyre kanë raportuar me telefon, faks, postë:
HAS, M. MADHE, PEQIN,

32 rrethe ose 89% (=32/36) e tyre kanë raportuar me postë elektronike:

BERAT, BULQIZË, DELVINË, DEVOLL, DIBËR, DURRËS, ELBASAN, FIER, GJIROKASTËR, GRAMSH, KAVAJË, KOLONJË, KORÇË, KRUIË, KUÇOVË, KURBIN, LEZHË, LIBRAZH, LUSHNJE, MALLAKASTËR, MAT, MIRDITË, PËRMET, POGRADEC, PUKË, SARANDË, SHKODËR, SKRAPAR, TEPELENË, TIRANË, TROPOJË, VLORE.

Pa raportim brenda afatit, një rreth ose 3% (=1/36) e tyre:

KUKËS

NUMRI TOTAL I RASTEVE TË SINDROMAVE TË SURVEJANCËS "ALERT" NË JAVËN 34

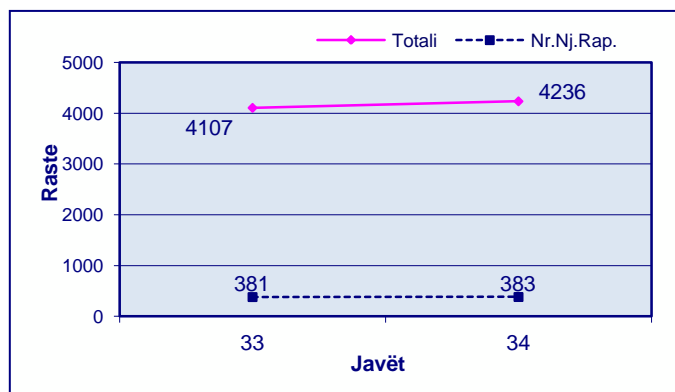
	JAVA 34
DIARRE PA GJAK	4.236
DIARRE ME GJAK	0
INF. RESP. TE SIPERME	5.315
INF. RESP. TE POSHTEME	2.336
RASH ME TEMPERATURE	3
VERDHEZA	0
HEMORRAGJI ME TEMPERATURE	0
SUSPEKT MENINGITIS	0
ETHE TE PASHPJEGUESHME	0
Numri i Njësive Raportuese	383
% e Njësive Raportuese	90% (383/427)

Rash me temperaturë

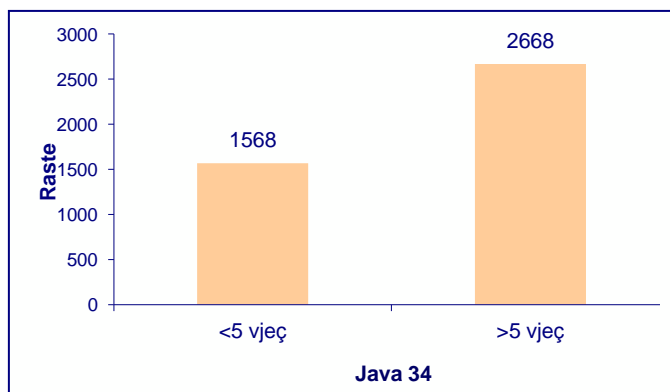
Raste janë raportuar nga rrethi i Fierit. Nga hetimi epidemiologjik dhe konsultat me mjekët e familjes, mjekun infeksionist dhe epidemiolog të rrethit, rastet nuk janë suspekt fruth apo rubeolë por varicelë.

Diarre pa gjak

Trendi në kohë i Diarreve pa Gjak



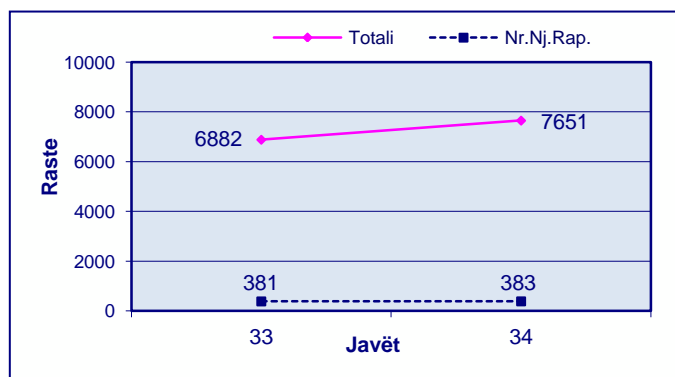
Shpërndarja e Diarreve pa Gjak sipas Grup-moshave



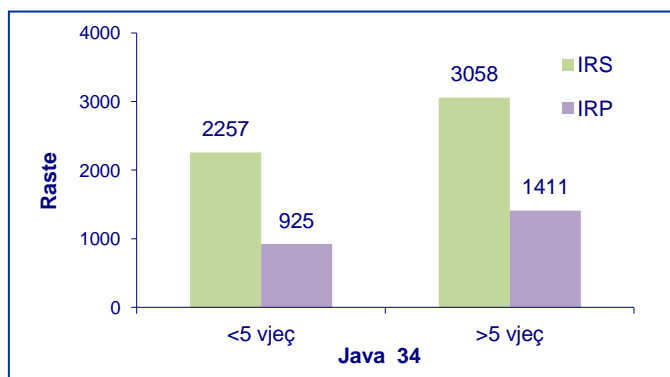
Trendi në kohë i Diarreve pa gjak paraqet ritje në javën e 34-të krahasuar me javën paraardhëse, java e 33-të.

Infeksionet Respiratore të Sipërme dhe të Poshtëme

Trendi në kohë i Infeksioneve Respiratore të Sipërme dhe të Poshtëme sipas javëve

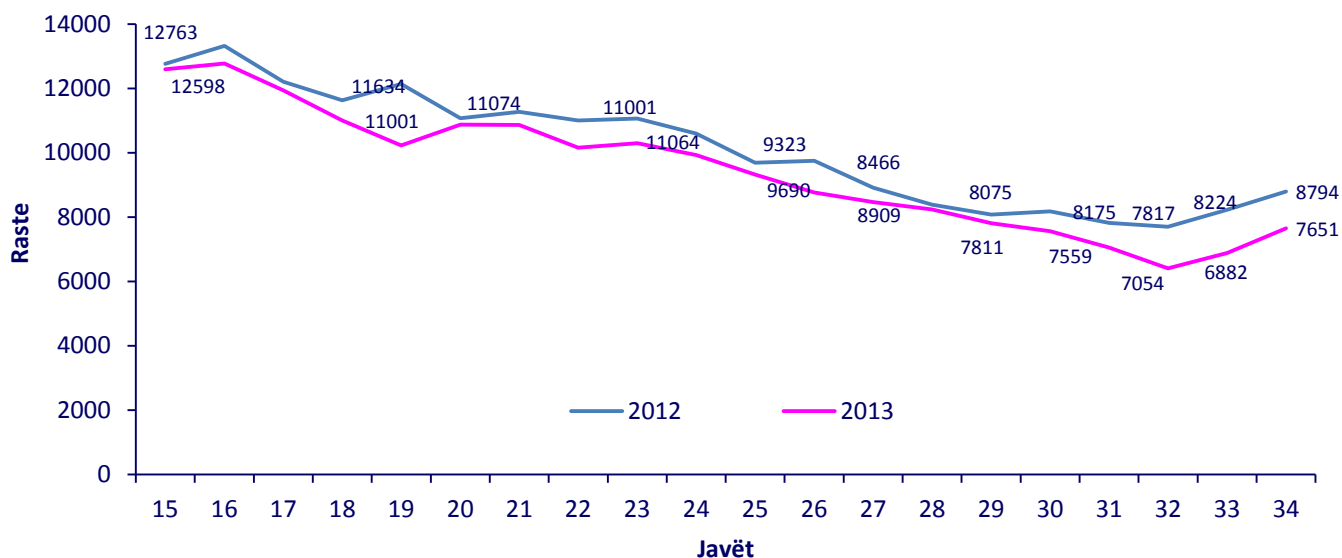


Shpërndarja e Infeksioneve Respiratore të Sipërme dhe të Poshtëme sipas Grup-moshave

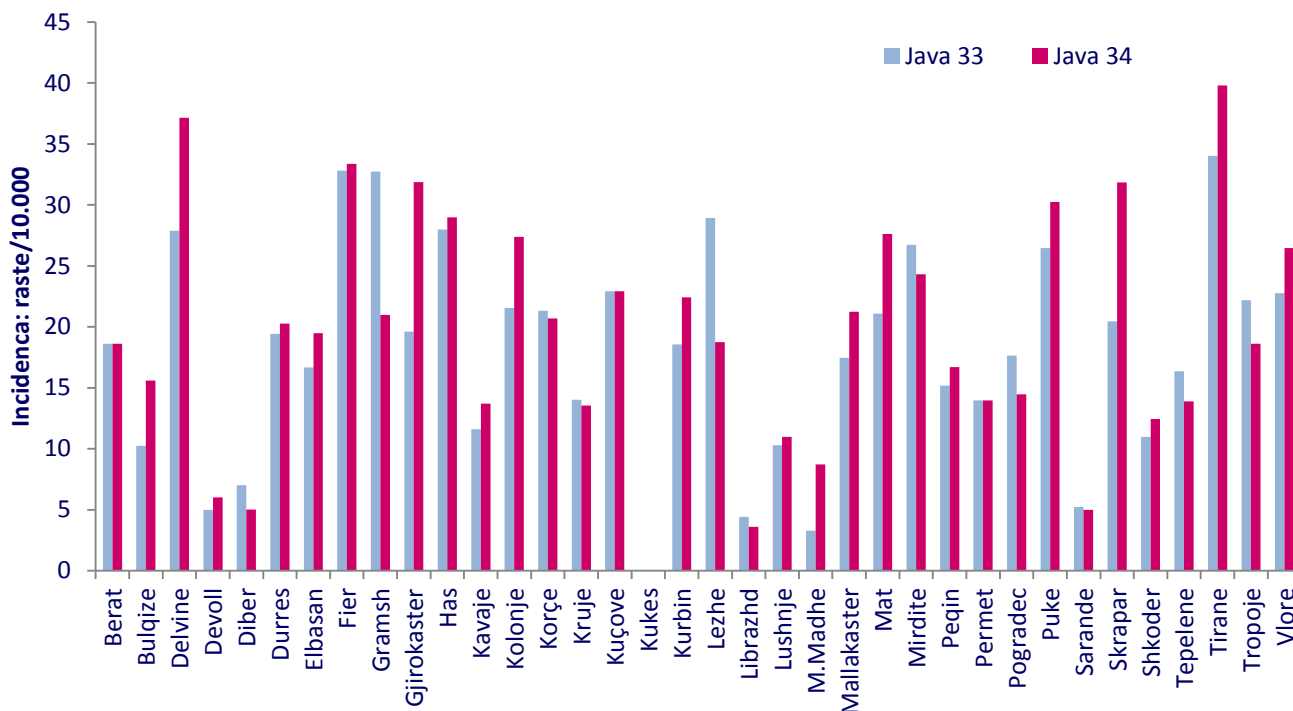


Trendi në kohë i Infeksioneve Respiratore të Sipërme dhe të Poshtëme paraqet ritje në javën e 34-të krahasuar me javën paraardhëse, java e 33-të.

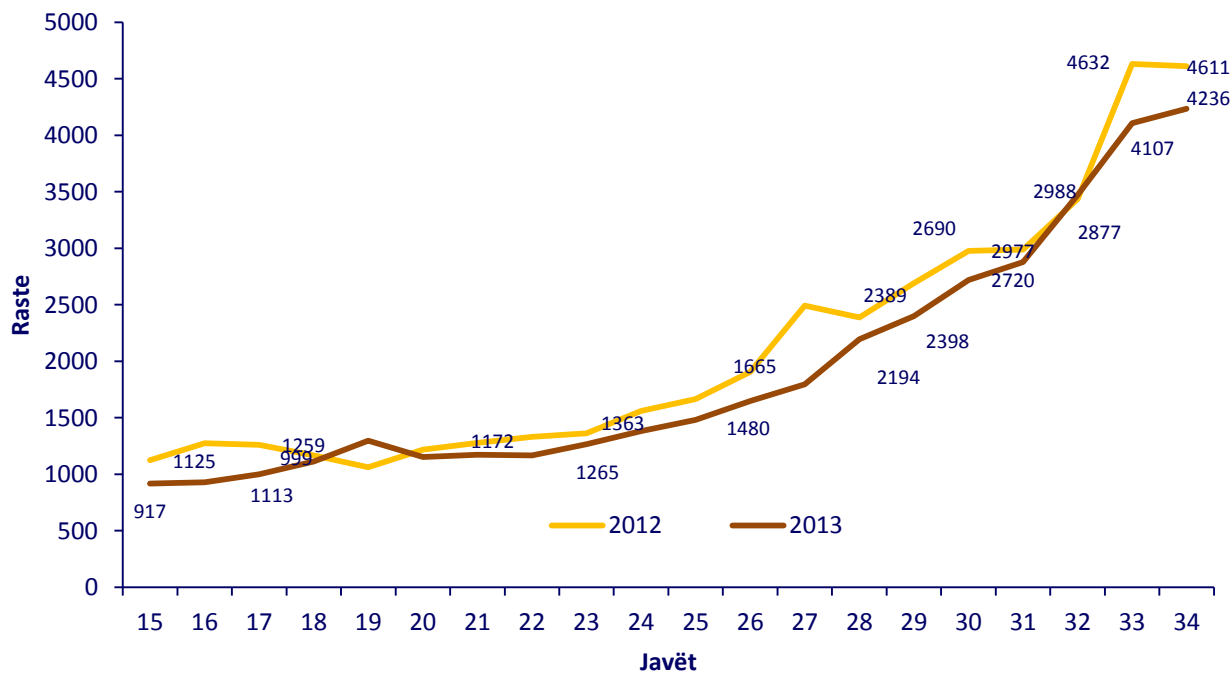
Trendi i "Infeksioneve Respiratore të Sipërme dhe të Poshtëme" në javët 15 - 34 të vitit 2012 dhe të vitit 2013. Numri i rasteve.



Frekuenca e hasjes së “Infeksioneve Respiratore të Sipërme dhe të Poshtëme” sipas rretheve në javën 33-të dhe javën e 34 të vitit 2013. Incidenca (raste/10.000)

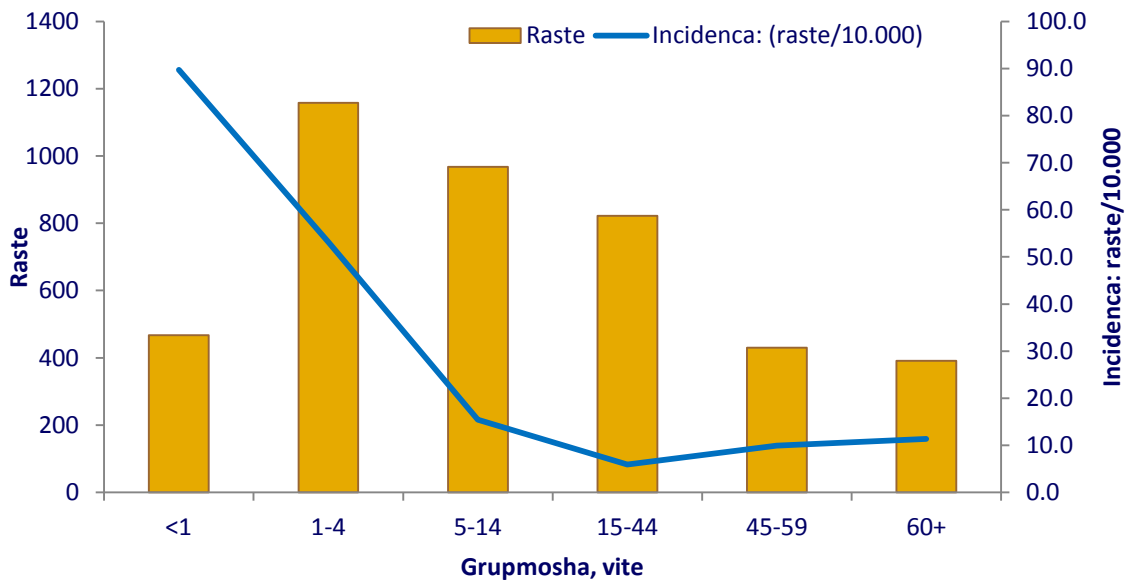


Trendi i “Diarreve pa Gjak” në javët 15 - 34 të vitit 2012 dhe të vitit 2013. Numri i rasteve.

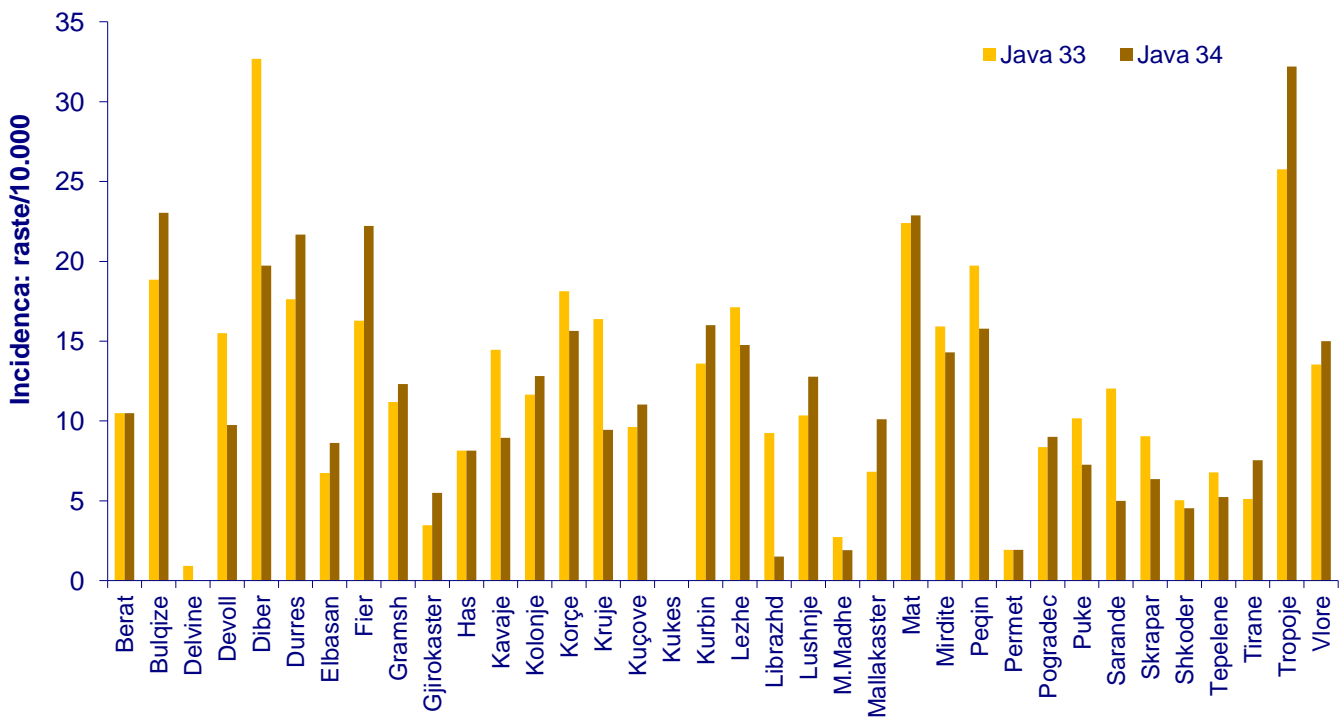


Në javën e 34-të të vitit 2013 numri i rasteve është 8% më i ulët krahasuar me të njëjtën periudhë të vitit të kaluar.

Frekuenca e hasjes së “Diarreve pa gjak” sipas grupmoshës në javën e 34-të vitit 2013. Numri i rasteve dhe Incidenca (raste/10.000)



Frekuenca e hasjes së “Diarreve pa gjak” sipas rretheve në javën e 33-të dhe javën e 34 të vitit 2013. Incidenca (raste/10.000)



Shumica e rasteve janë raportuar nga Urgjenca e Spitaleve dhe janë të shpërndara në të gjitha grupmoshat por incidenca më e lartë vërehet në grupmoshën pediatrike < 5 vjeç.

Në javën e 35 ka ndodhur një shpërthim me origjinë ushqimore në rrethin e Fierit. Të dhënat do paraqiten në buletin pasardhës.

Nivelet e Raportimit për javën e 34-të sipas rretheve, në përqindje.

