



**REPUBLIKA E SHQIPËRISË  
MINISTRIA E SHËNDETËSISË  
INSTITUTI I SHËNDETIT PUBLIK  
TIRANË**

**Rruga: “Aleksandër Moisiu”, Nr 80, Tiranë, Albania.**

Tel: +355 42374756, Fax 355 42370058

**DEPARTAMENTI I KONTROLLIT TË SËMUNDJEVE INFEKTIVE**

**ECURIA E SURVEJANCËS SINDROMIKE "ALERT" PËR PERIU DHËN  
22 GUSHT – 28 GUSHT 2011  
(JAVA 34)**

Për këtë periudhë, kanë raportuar 34 rrethe ose 94% (=34/36) e tyre

24 rrethe ose 67% (=24/36) e tyre kanë raportuar me telefon, faks, postë:

BERAT, DELVINË, GJIROKASTËR, KORÇË, KRUIJË, KUÇOVË, LEZHË, PËRMET, SARANDË, DIBËR, GRAMSH, HAS, KAVAJË, KOLONJË, KURBIN, LIBRAZHD, MALLAKASTËR, M. MADHE, MIRDITË, PEQIN, SKRAPAR, TEPELENË, TROPOJË, TIRANË.

10 rrethe ose 27% (=10/36) e tyre kanë raportuar me postë elektronike:

BULQIZË, DEVOLL, DURRËS, ELBASAN, FIER, LUSHNJE, MAT, POGRADEC, SHKODËR, VLORË.

Pa raportim brenda afatit, 2 rrethe ose 6% (=2/36) e tyre:

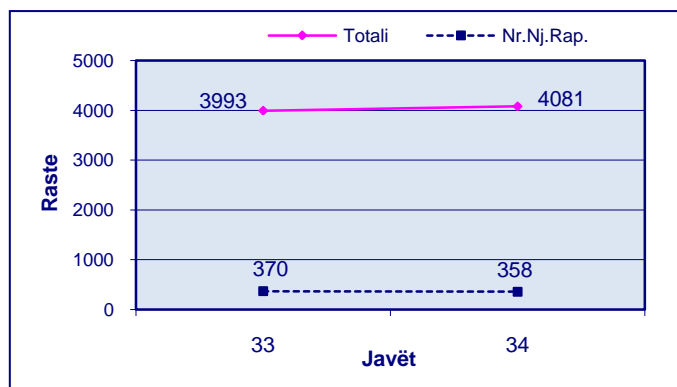
KUKËS, PUKË.

**NUMRI TOTAL I RASTEVE TË SINDROMAVE TË SURVEJANCËS “ALERT” NË JAVËN 34**

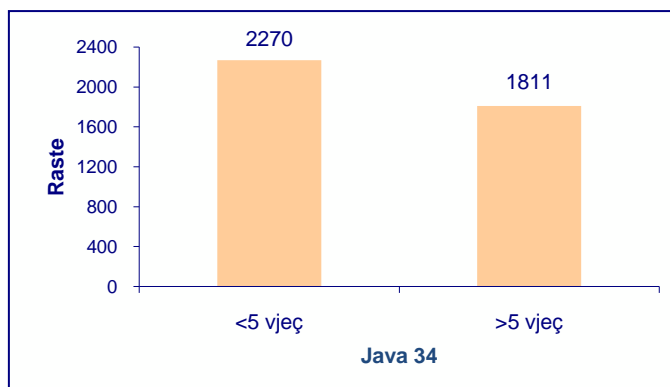
	JAVA 34
DIARRE PA GJAK	4.081
DIARRE ME GJAK	0
INF. RESP. TE SIPERME	5.494
INF. RESP. TE POSHTEME	2.413
RASH ME TEMPERATURE	0
VERDHEZA	0
HEMORRAGJI ME TEMPERATURE	0
SUSPEKT MENINGITIS	0
ETHE TE PASHPJEGUESHME	1
<b>Numri i Njësive Raportuese</b>	<b>358</b>
<b>% e Njësive Raportuese</b>	<b>85%(355/420)</b>

## Diarre pa gjak

Trendi në kohë i Diarreve pa Gjak



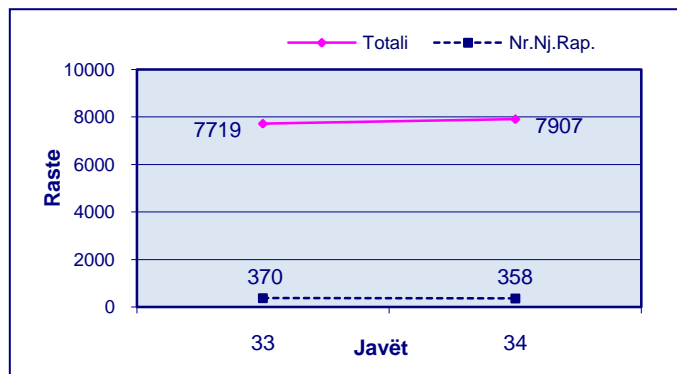
Shpërndarja e Diarreve pa Gjak sipas Grup-moshave



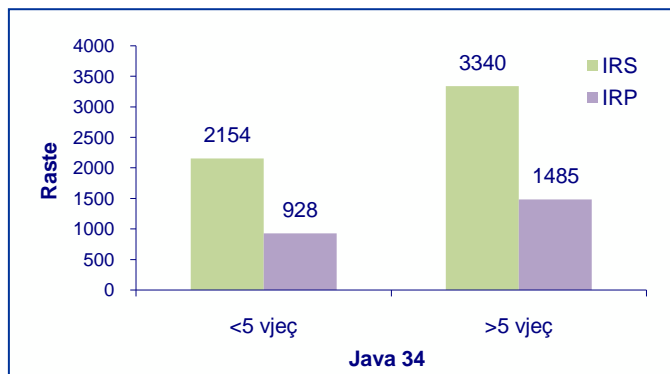
Trendi në kohë i Diarreve pa gjak paraqitet i qëndrueshëm në javën 34 krahasuar me javën paraardhëse, java e 33-të.

## Infeksionet Respiratore të Sipërme dhe të Poshtëme

Trendi në kohë i Infeksioneve Respiratore të Sipërme dhe të Poshtëme sipas javëve

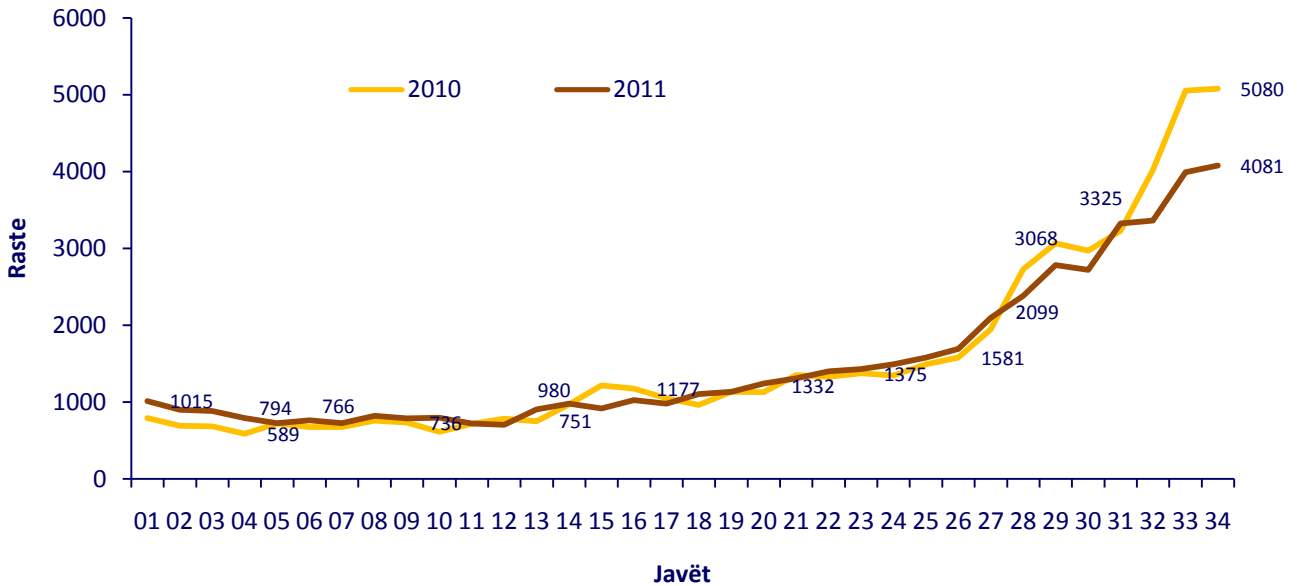


Shpërndarja e Infeksioneve Respiratore të Sipërme dhe të Poshtëme sipas Grup-moshave



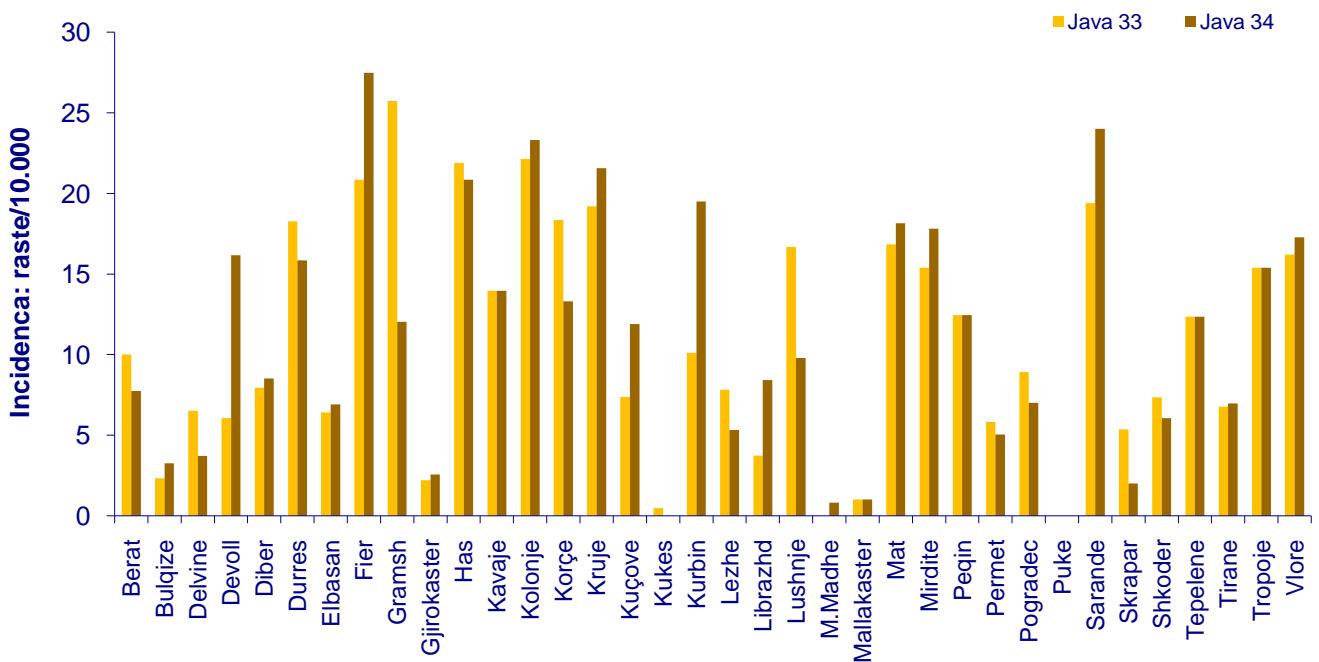
Trendi në kohë i Infeksioneve Respiratore të Sipërme dhe të Poshtëme paraqet rritje në javën 34 krahasuar me javën paraardhëse, java e 33-të.

**Trendi i “Diarreve pa Gjak” në javët 01 – 34 të vitit 2010 dhe të vitit 2011.  
Numri i rasteve.**



**Në javën e 34 të vitit 2011 numri i rasteve është 20% më i ulët krahasuar me të njëjtën periudhë të vitit të kaluar.**

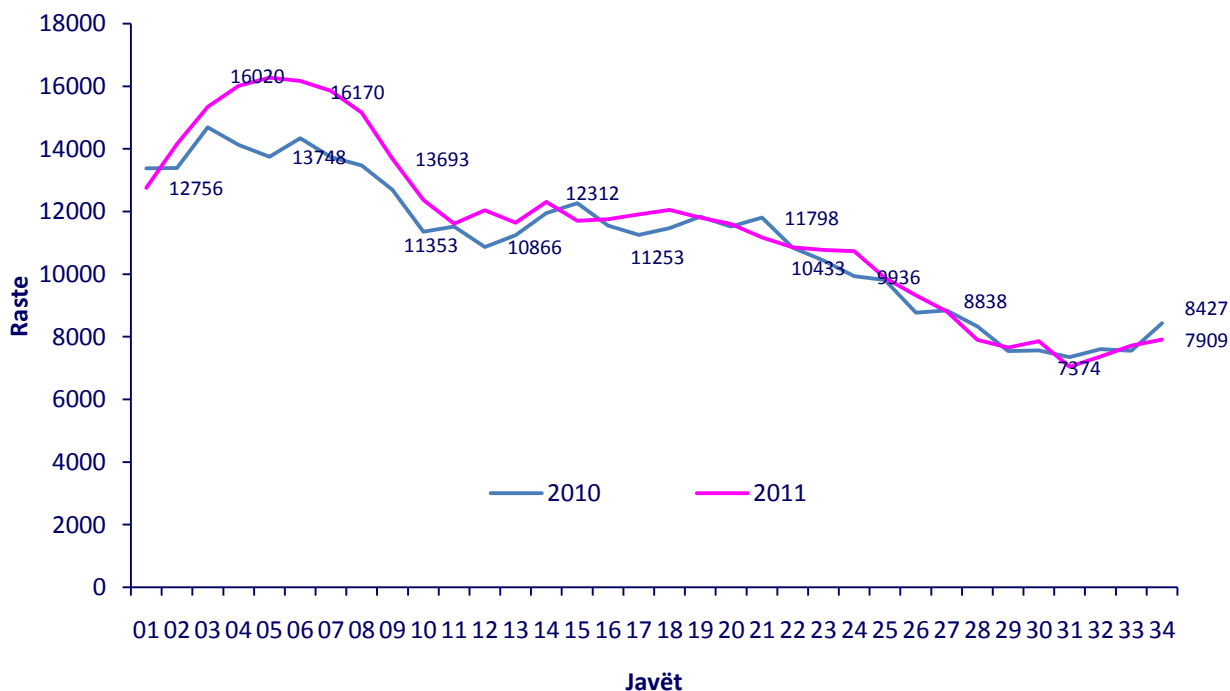
**Frekuenca e hasjes së “Diarreve pa gjak” sipas rretheve në javën në javën e 33-të dhe javën e 34 të vitit 2011. Incidenca (raste/10.000)**



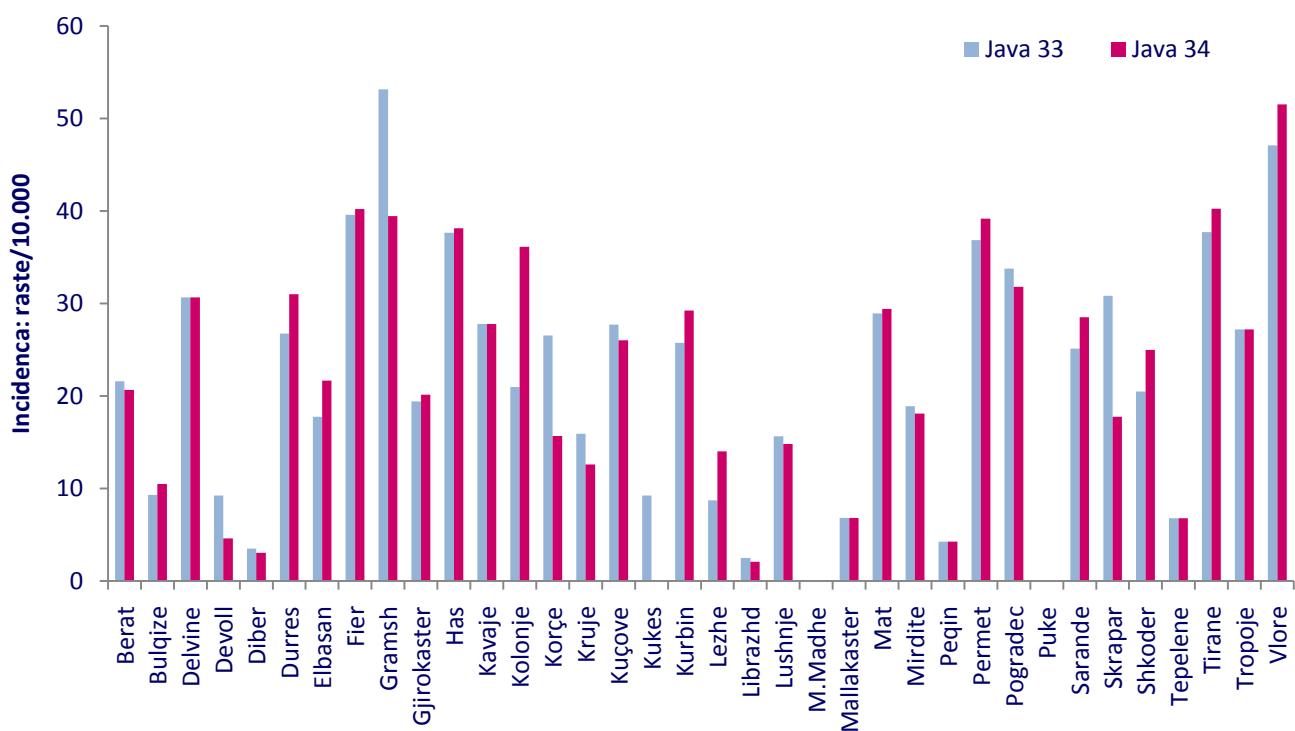
**Rastet janë të shpërndara, pa lidhje epidemiologjike ndërmjet tyre dhe nuk janë vërejtur grumbullime.**

**Kontaktet me epidemiologët e rretheve dhe monitorimi i numrit të personave të paraqitur dhe të shtruar në spital janë në bazë ditore.**

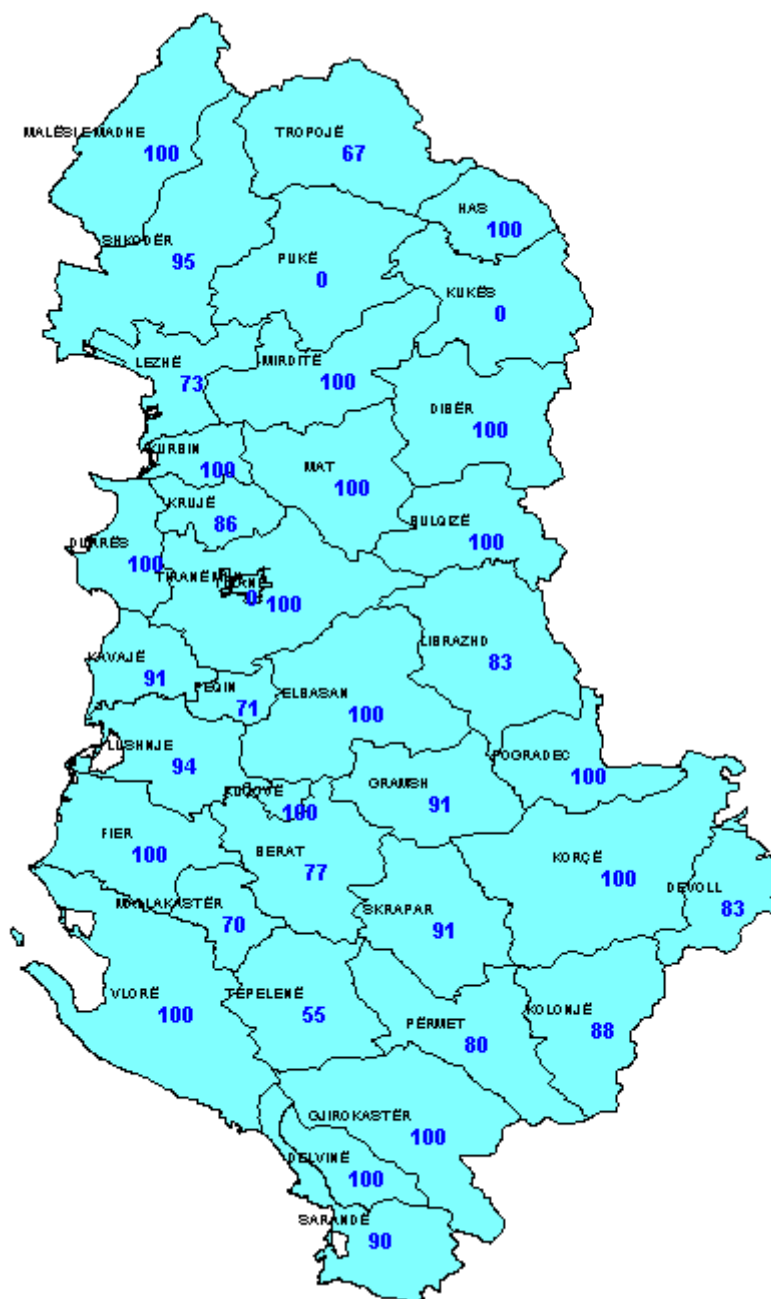
**Trendi i “Infeksioneve Respiratore të Sipërme dhe të Poshtëme” në javët 01 – 34 të vitit 2010 dhe të vitit 2011. Numri i rasteve.**



**Frekuenca e hasjes së “Infeksioneve Respiratore të Sipërme dhe të Poshtëme” sipas rretheve në javën e 33-të dhe javën e 34 të vitit 2011. Incidenca (raste/10.000)**



Nivelet e Raportimit për javën e 34 sipas rretheve, në përqindje.



-----