



REPUBLIKA E SHQIPËRISË
MINISTRIA E SHËNDETËSISË
INSTITUTI I SHËNDETIT PUBLIK
TIRANË

Rruga: “Aleksandër Moisiu”, Nr 80, Tiranë, Albania.

Tel: +355 42374756, Fax 355 42370058

DEPARTAMENTI I KONTROLLIT TË SËMUNDJEVE INFEKTIVE

ECURIA E SURVEJANCËS SINDROMIKE "ALERT" PËR PERIUDHËN
9 KORRIK – 15 KORRIK 2012
(JAVA 28)

Për këtë periudhë, kanë raportuar 35 rrethe ose 97% (=35/36) e tyre

18 rrethe ose 50% (=18/36) e tyre kanë raportuar me telefon, faks, postë:

ELBASAN, GJIROKASTËR, KORÇË, KUÇOVË, LEZHË, PËRMET, SARANDË, DIBËR, GRAMSH, HAS, KAVAJË, KOLONJË, KURBIN, MALLAKASTËR, MIRDITË, PEQIN, SKRAPAR, TROPOJË.

17 rrethe ose 47% (=17/36) e tyre kanë raportuar me postë elektronike:

BERAT, BULQIZË, DELVINË, DEVOLL, DURRËS, FIER, KUKËS, LIBRAZHD, LUSHNJE, M. MADHE, MAT, POGRADEC, PUKË, SHKODËR, TEPELENË, TIRANË, VLORË.

Pa raportim brenda afatit, 1 rreth ose 3% (=1/36) e tyre:

KRUJË.

NUMRI TOTAL I RASTEVE TË SINDROMAVE TË SURVEJANCËS “ALERT” NË JAVËN 28

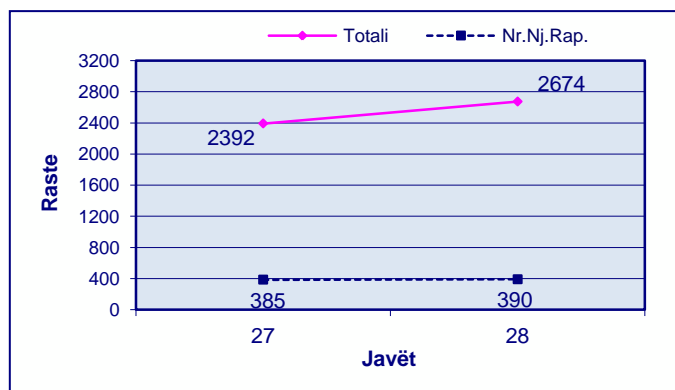
	JAVA 28
DIARRE PA GJAK	2.674
DIARRE ME GJAK	0
INF. RESP. TE SIPERME	5.932
INF. RESP. TE POSHTEME	2.395
RASH ME TEMPERATURE	2
VERDHEZA	0
HEMORRAGJI ME TEMPERATURE	0
SUSPEKT MENINGITIS	0
ETHE TE PASHPJEGUESHME	0
Numri i Njësive Raportuese	390
% e Njësive Raportuese	93% (390/420)

Rash me temperaturë

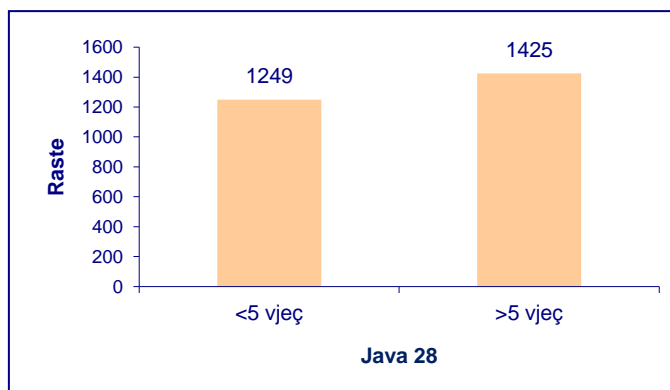
Rastet janë raportuar nga rrethi i Fierit. Nga hetimi epidemiologjik dhe konsultat me mjekët e familjes, mjekun infeksionist dhe epidemiolog të rrethit, rastet nuk janë suspekt fruth apo rubeolë por varicelë.

Diarre pa gjak

Trendi në kohë i Diarreve pa Gjak



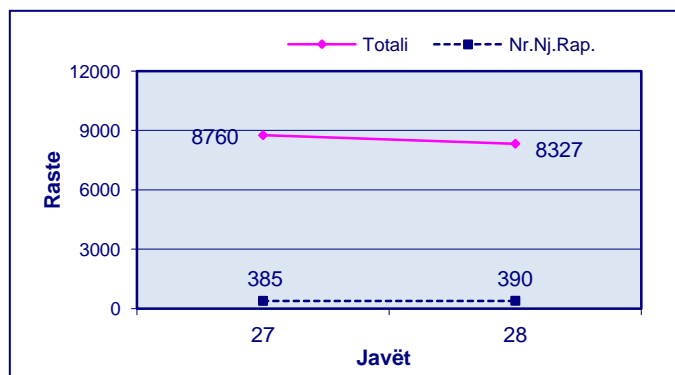
Shpërndarja e Diarreve pa Gjak sipas Grup-moshave



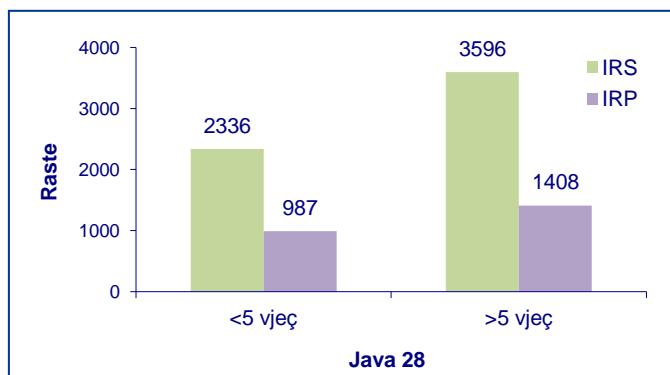
Trendi në kohë i Diarreve pa gjak paraqet 11.5% ritje në javën e 28 krahasuar me javën paraardhëse, java e 27.

Infeksionet Respiratore të Sipërme dhe të Poshtëme

Trendi në kohë i Infeksioneve Respiratore të Sipërme dhe të Poshtëme sipas javëve

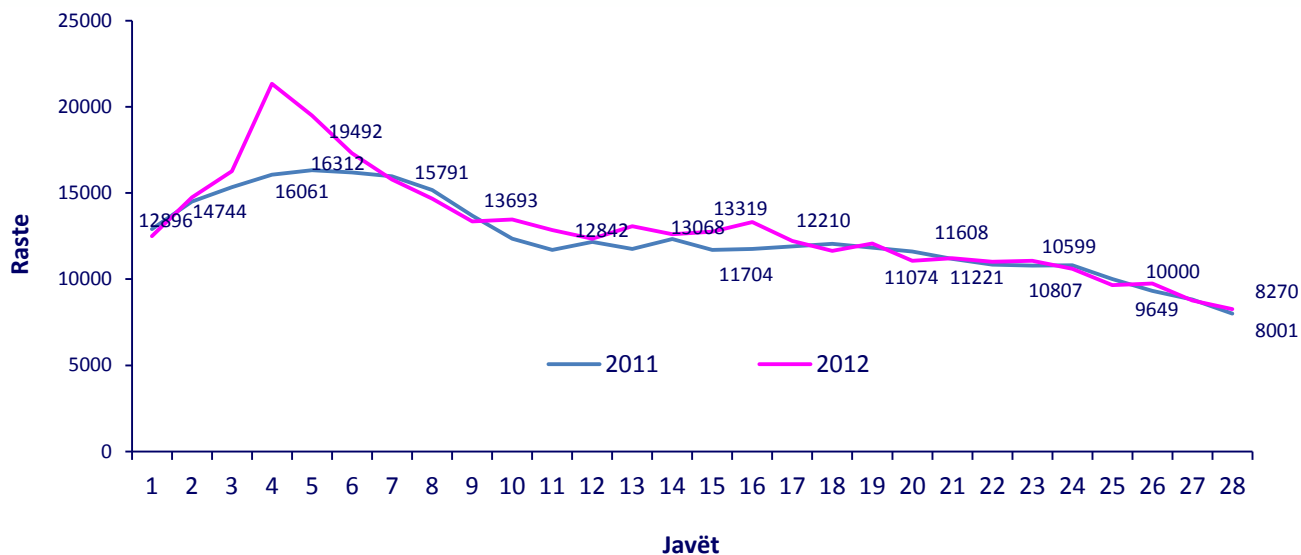


Shpërndarja e Infeksioneve Respiratore të Sipërme dhe të Poshtëme sipas Grup-moshave

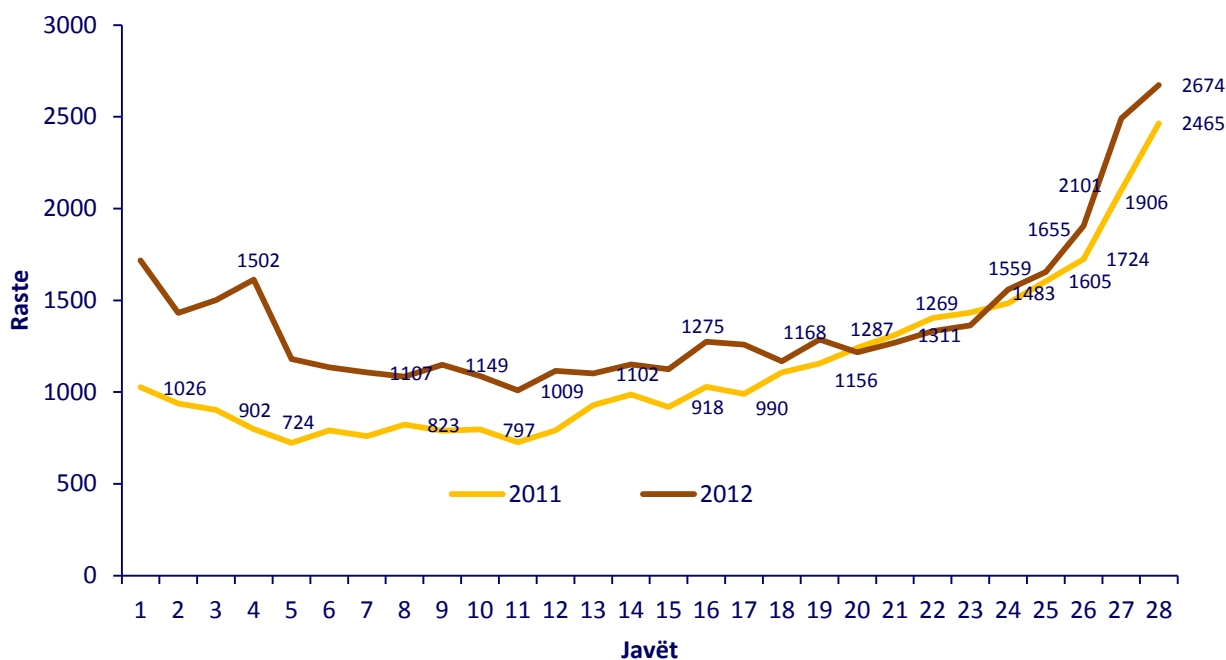


Trendi në kohë i Infeksioneve Respiratore të Sipërme dhe të Poshtëme paraqet rënie në javën 28 krahasuar me javën paraardhëse, java 27.

Trendi i “Infeksioneve Respiratore të Sipërme dhe të Poshtëme” në javët 01 – 28 të vitit 2011 dhe të vitit 2012. Numri i rasteve.

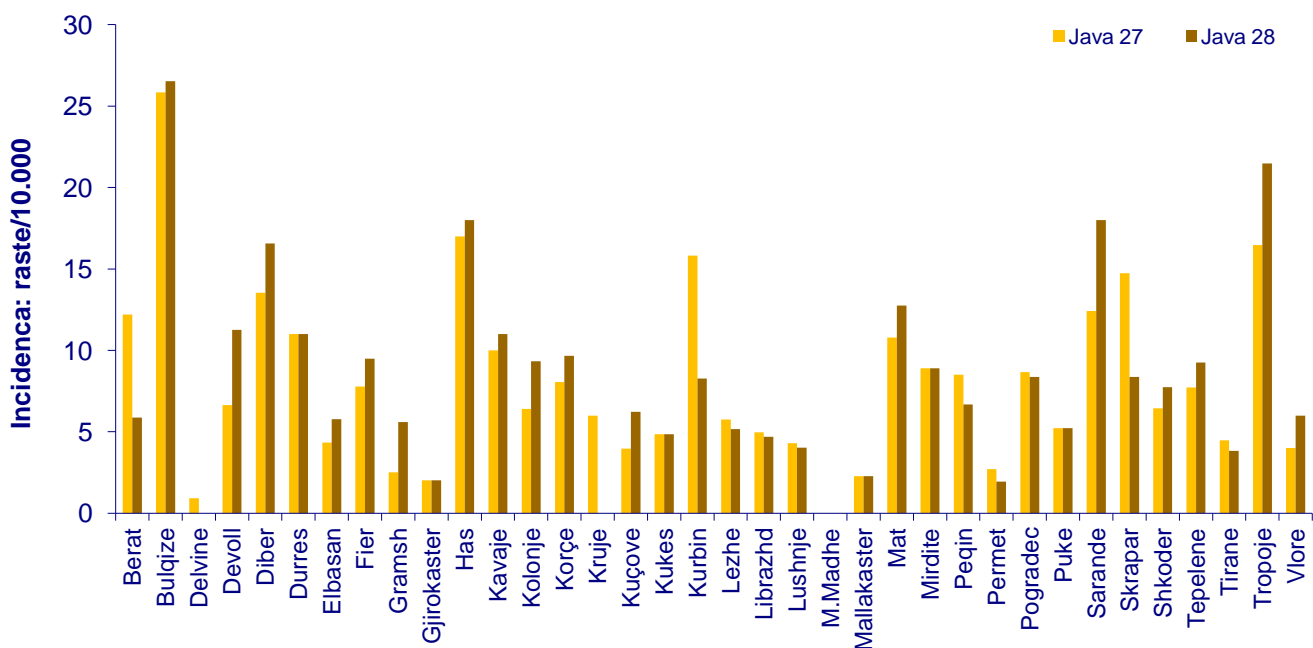


**Trendi i “Diarreve pa Gjak” në javët 01 – 28 të vitit 2011 dhe të vitit 2012.
Numri i rasteve**



Në javën e 28 të vitit 2012 numri i rasteve është 8% më i lartë krahasuar me të njëjtën periudhë të vitit të kaluar.

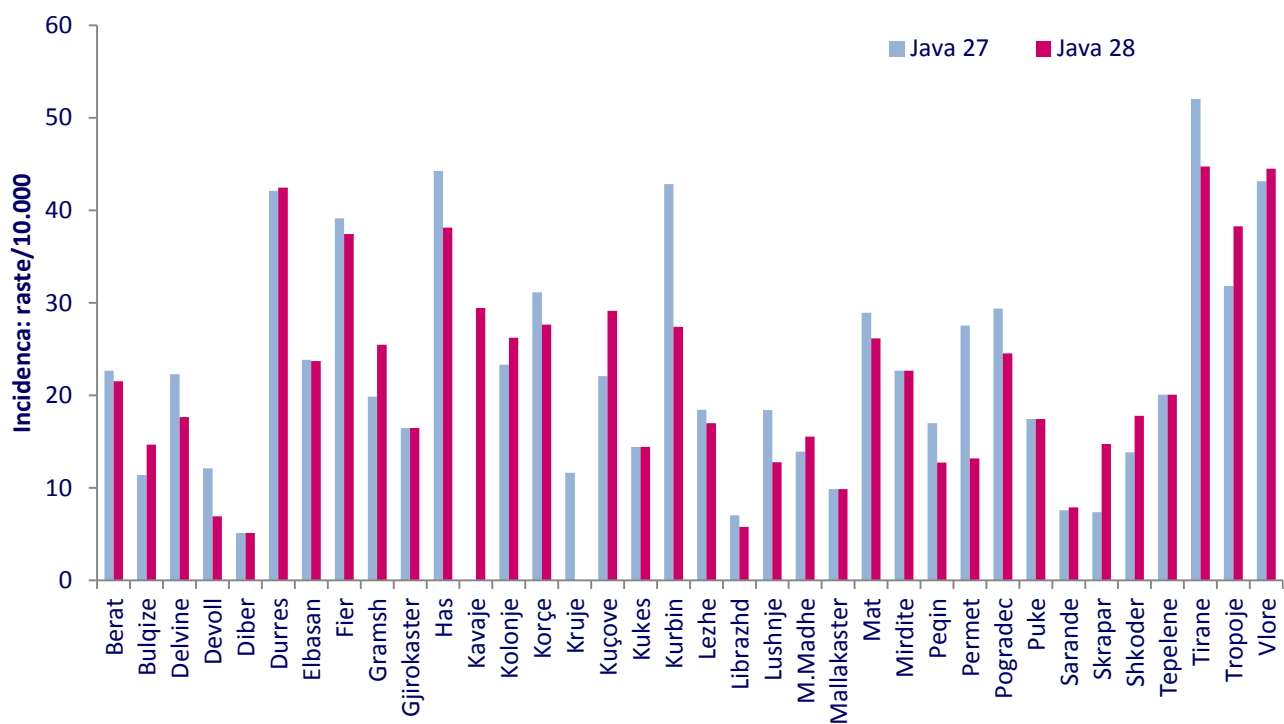
**Frekuenca e hasjes së “Diarreve pa gjak” sipas rretheve në javën e 27 dhe javën 28 të vitit 2011.
Incidenca (raste/10.000)**



Rastet janë të shpërndara, pa lidhje epidemiologjike ndërmjet tyre dhe nuk janë vërejtur grumbullime.

Kontaktet me epidemiologët e rretheve dhe monitorimi i numrit të personave të paraqitur dhe të shtruar në spital janë në bazë ditore, veçanërisht në zonat turistike bregdetare.

Frekuenca e hasjes së “Infeksioneve Respiratore të Sipërme dhe të Poshtëme” sipas rretheve në javën e 27 dhe javën 28 të vitit 2011. Incidenca (raste/10.000)



Nivelet e Raportimit për javën 28 sipas rretheve, në përqindje.

