



REPUBLIKA E SHQIPËRISË
MINISTRIA E SHËNDETËSISË
INSTITUTI I SHËNDETIT PUBLIK
TIRANË

Rruga: "Aleksandër Moisiu", Nr 80, Tiranë, Albania.

Tel: +355 42374756, Fax 355 42370058

DEPARTAMENTI I KONTROLLIT TË SËMUNDJEVE INFEKTIVE

ECURIA E SURVEJANCËS SINDROMIKE "ALERT" PËR PERIUDHËN
30 MAJ – 5 QERSHOR 2011
(JAVA 22)

Për këtë periudhë, kanë raportuar 35 rrethe ose 97% (=34/36) e tyre

23 rrethe ose 64% (=23/36) e tyre kanë raportuar me telefon, faks, postë:

BERAT, DELVINË, GJIROKASTËR, KORÇË, KRUIË, KUÇOVË, LEZHË, PËRMET, SARANDË, DIBËR, GRAMSH, HAS, KAVAJË, KOLONJË, KURBIN, LIBRAZHD, MALLAKASTËR, MIRDITË, PEQIN, SKRAPAR, TEPELENË, TROPOJË, TIRANË.

12 rrethe ose 33% (=12/36) e tyre kanë raportuar me postë elektronike:

BULQIZË, DEVOLL, DURRËS, ELBASAN, FIER, KUKËS, LUSHNJE, MAT, POGRADEC, PUKË, SHKODËR, VLORË.

Pa raportim brenda afatit, 1 rreth ose 3% (=1/36) e tyre:

M. MADHE.

NUMRI TOTAL I RASTEVE TË SINDROMAVE TË SURVEJANCËS "ALERT" NË JAVËN 22-të

	JAVA 22
DIARRE PA GJAK	1.402
DIARRE ME GJAK	0
INF. RESP. TE SIPERME	7.000
INF. RESP. TE POSHTEME	3.856
RASH ME TEMPERATURE	10
VERDHEZA	3
HEMORRAGJI ME TEMPERATURE	0
SUSPEKT MENINGITIS	0
ETHE TE PASHPJEGUESHME	1
Numri i Njësive Raportuese	378
% e Njësive Raportuese	90%(378/420)

Rash me temperaturë

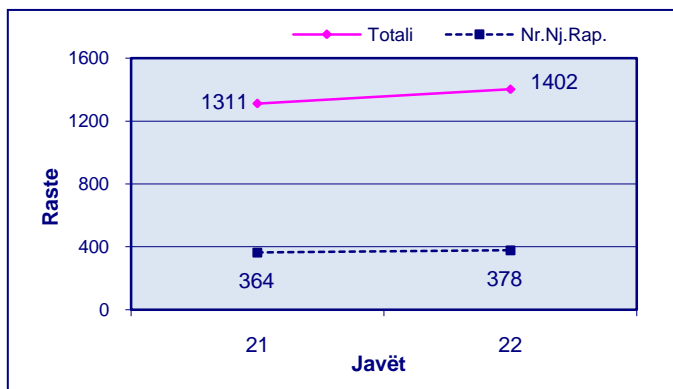
3 raste janë raportuar nga rrethi i Tiranës, 6 raste nga rrethi i Fierit dhe 1 rast nga rrethi i Pogradecit. Nga hetimi epidemiologjik dhe konsultat me mjekët e familjes, mjekët infeksionistë dhe epidemiologë të rretheve përkatës, rastet nuk janë suspekt fruth apo rubeolë por varicelë.

Verdhëza

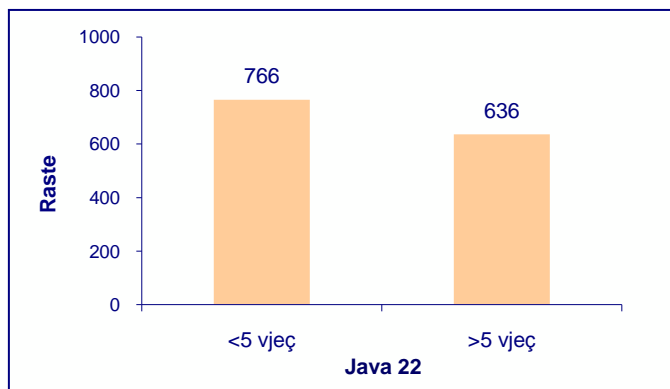
2 raste pa lidhje epidemiologjike me njera-tjetrën janë raportuar nga rrethi i Matit, dhe 1 rast nga rrethi i Elbasanit. Në vatrat e mësipërme janë marrë masat e kontrollit dhe të parandalimit.

Diarre pa gjak

Trendi në kohë i Diarreve pa Gjak



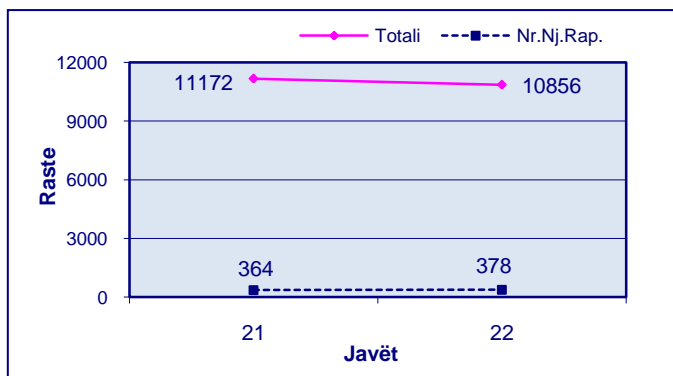
Shpërndarja e Diarreve pa Gjak sipas Grup-moshave



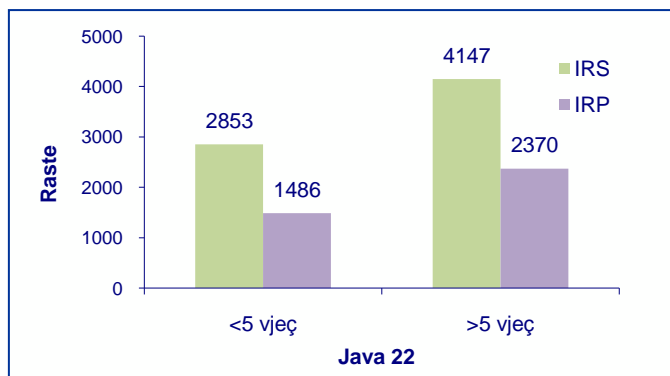
Trendi në kohë i Diarreve pa gjak paraqet 5.3% rritje në javën e 22-të krahasuar me javën paraardhëse, java e 21-të.

Infeksionet Respiratore të Sipërme dhe të Poshtëme

Trendi në kohë i Infeksioneve Respiratore të Sipërme dhe të Poshtëme sipas javëve

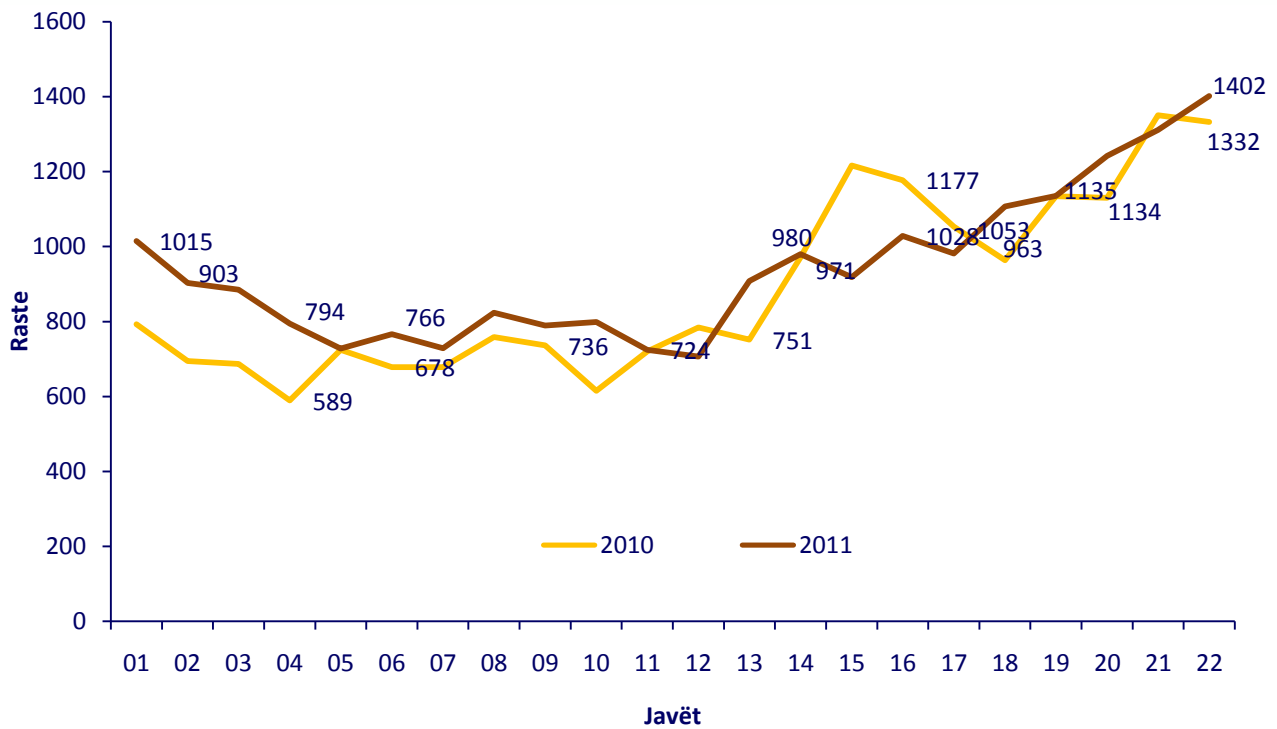


Shpërndarja e Infeksioneve Respiratore të Sipërme dhe të Poshtëme sipas Grup-moshave

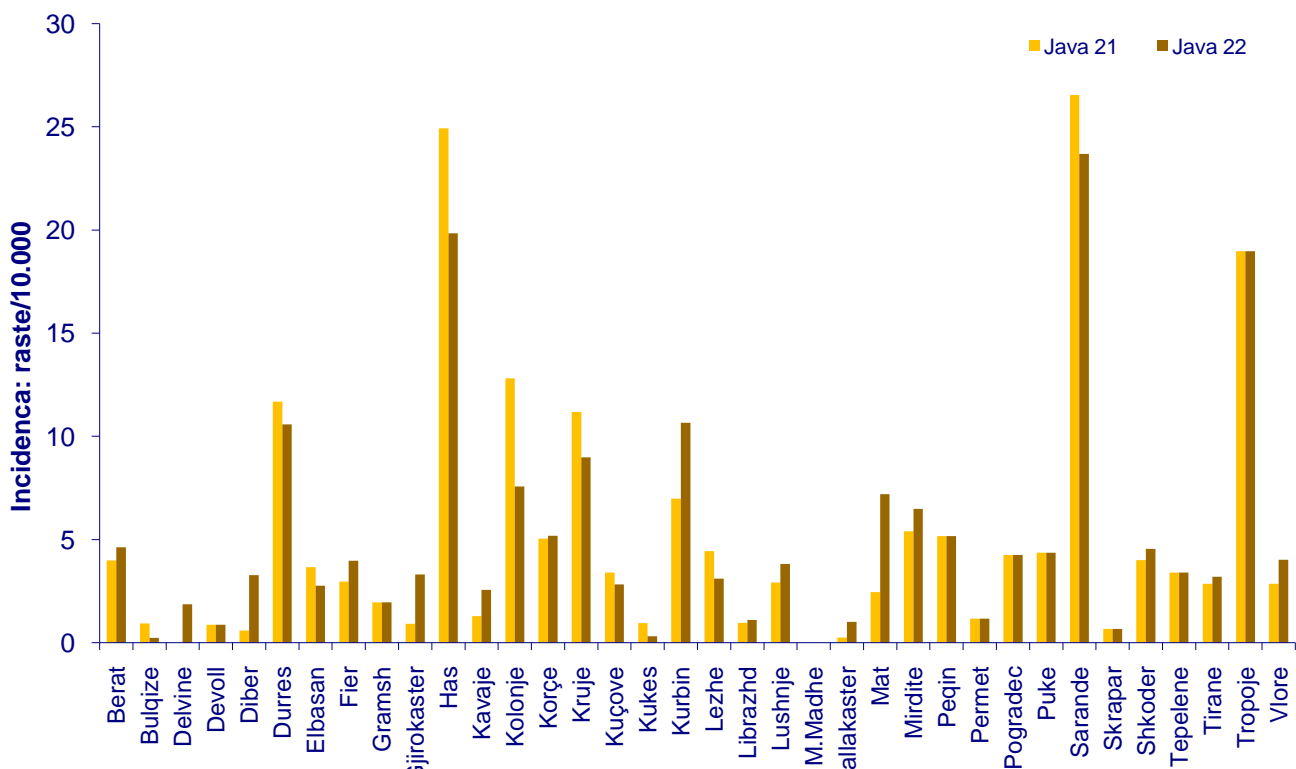


Trendi në kohë i Infeksioneve Respiratore të Sipërme dhe të Poshtëme paraqet rënie në javën e 22-të krahasuar me javën paraardhëse, java e 21-të.

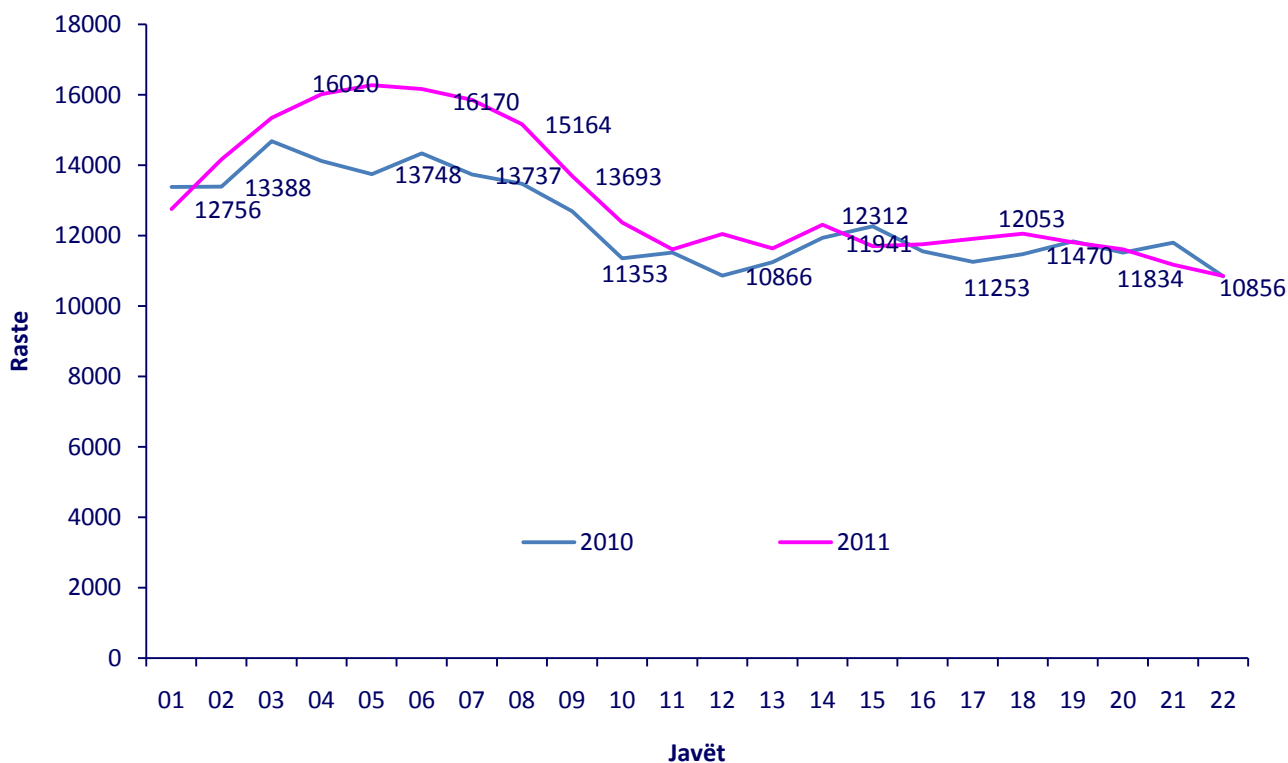
**Trendi i “Diarreve pa Gjak” në javët 01 – 22 të vitit 2010 dhe të vitit 2011.
Numri i rasteve.**



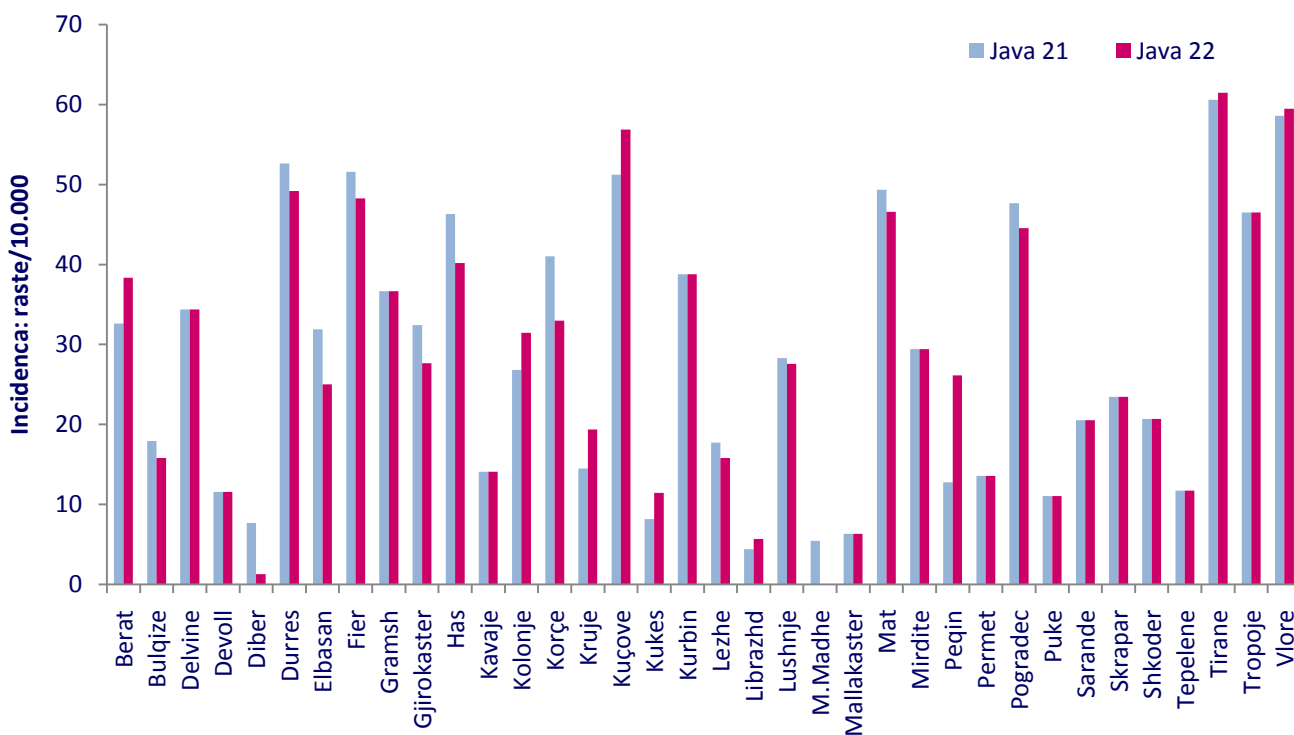
Frekuenca e hasjes së “Diarreve pa gjak” sipas rretheve në javën e 21-të dhe javën e 22-të të vitit 2011. Incidenca (raste/10.000)



Trendi i “Infeksioneve Respiratore të Sipërme dhe të Poshtëme” në javët 01 – 22 të vitit 2010 dhe të vitit 2011. Numri i rasteve.



Frekuenca e hasjes së “Infeksioneve Respiratore të Sipërme dhe të Poshtëme” sipas rretheve në javën e 22-të dhe javën e 21-të të vitit 2011. Incidenca (raste/10.000)



Nivelet e Raportimit për javën e 22^{të} sipas rretheve, në përqindje.

