



REPUBLIKA E SHQIPËRISË  
MINISTRIA E SHËNDETËSISË  
INSTITUTI I SHËNDETIT PUBLIK  
TIRANË

Rruga: "Aleksandër Moisiu", Nr 80, Tiranë, Albania.

Tel: +355 42374756, Fax 355 42370058

DEPARTAMENTI I KONTROLLIT TË SËMUNDJEVE INFEKTIVE

ECURIA E SURVEJANCËS SINDROMIKE "ALERT" PËR PERIUdhËN  
21 MAJ – 27 MAJ 2012  
(JAVA 21)

Për këtë periudhë, kanë raportuar 35 rrethe ose 97% (=35/36) e tyre

20 rrethe ose 54% (=20/36) e tyre kanë raportuar me telefon, faks, postë:

BERAT, DELVINË, ELBASAN, GJIROKASTËR, KORÇË, KUÇOVË, LEZHË, PËRMET, SARANDË, DIBËR, GRAMSH, HAS, KAVAJË, KOLONJË, KURBIN, MALLAKASTËR, MIRDITË, PEQIN, SKRAPAR, TROPOJË.

15 rrethe ose 43% (=15/36) e tyre kanë raportuar me postë elektronike:

BULQIZË, DEVOLL, DURRËS, FIER, KRUIJË, KUKËS, LIBRAZH, LUSHNJE, MAT, POGRADEC, PUKË, SHKODËR, TEPELENË, TIRANË, VLORË.

Pa raportim brenda afatit, 1 rreth ose 3% (=1/36) e tyre:

M. MADHE

NUMRI TOTAL I RASTEVE TË SINDROMAVE TË SURVEJANCËS "ALERT" NË JAVËN 21

	JAVA 21
DIARRE PA GJAK	1.269
DIARRE ME GJAK	1
INF. RESP. TE SIPERME	7.365
INF. RESP. TE POSHTEME	3.856
RASH ME TEMPERATURE	26
VERDHEZA	0
HEMORRAGJI ME TEMPERATURE	0
SUSPEKT MENINGITIS	0
ETHE TE PASHPJEGUESHME	0
Numri i Njësive Raportuese	385
% e Njësive Raportuese	92% (385/420)

**Diarre me gjak**

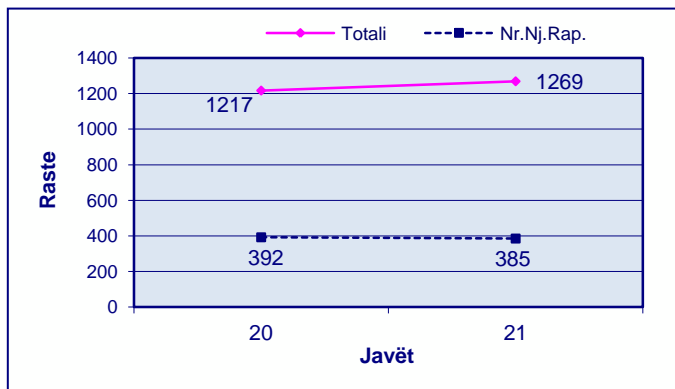
Rasti është raportuar nga rrethi i Kukësit, i moshës 4 vjeç, i hospitalizuar dhe ekzaminimi bakteriologjik rezultoi *Shigella flexneri*. Në vatër janë marrë masat e kontrollit dhe të parandalimit.

**Rash me temperaturë**

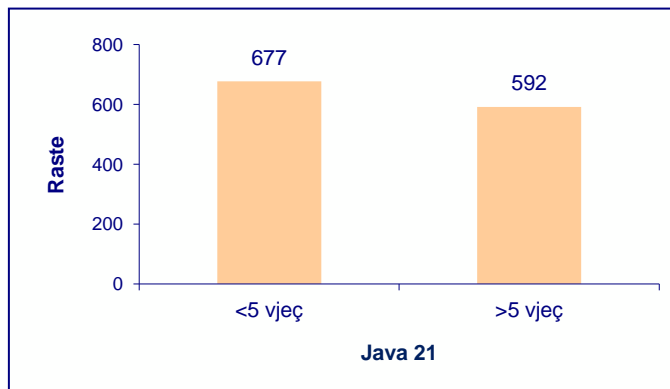
Rastet janë raportuar nga rrethet: Kavajë (15), Tirane (7), Kurbin (1) dhe Fierit (1). Nga hetimi epidemiologjik dhe konsultat me mjekët e familjes, mjekët infeksionistë dhe epidemiologë të rretheve përkatës, rastet nuk janë suspekt fruth apo rubeolë por varicelë.

## Diarre pa gjak

Trendi në kohë i Diarreve pa Gjak



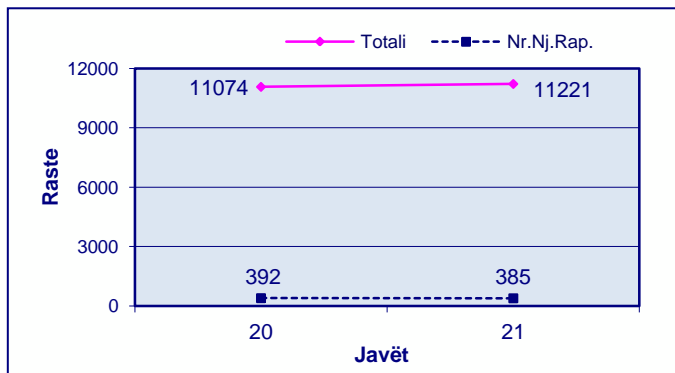
Shpërndarja e Diarreve pa Gjak sipas Grup-moshave



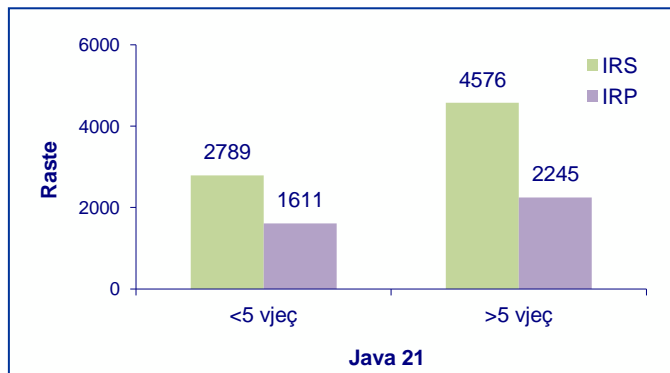
Trendi në kohë i Diarreve pa gjak paraqet ritje në javën e 21 krahasuar me javën paraardhëse, java e 20-të.

## Infeksionet Respiratore të Sipërme dhe të Poshtëme

Trendi në kohë i Infeksioneve Respiratore të Sipërme dhe të Poshtëme sipas javëve

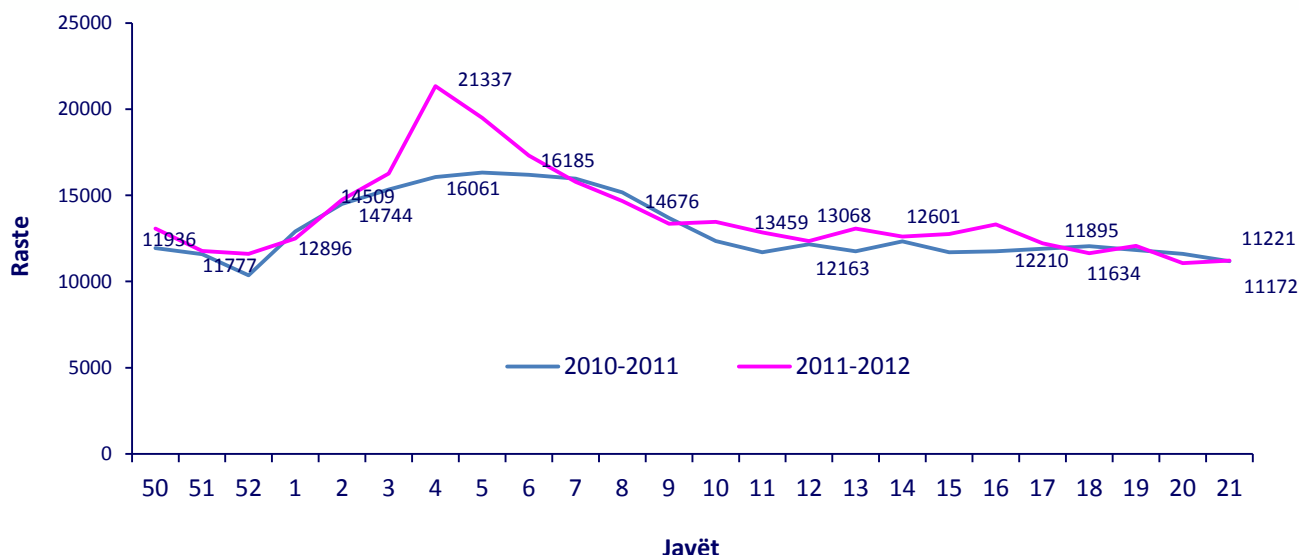


Shpërndarja e Infeksioneve Respiratore të Sipërme dhe të Poshtëme sipas Grup-moshave

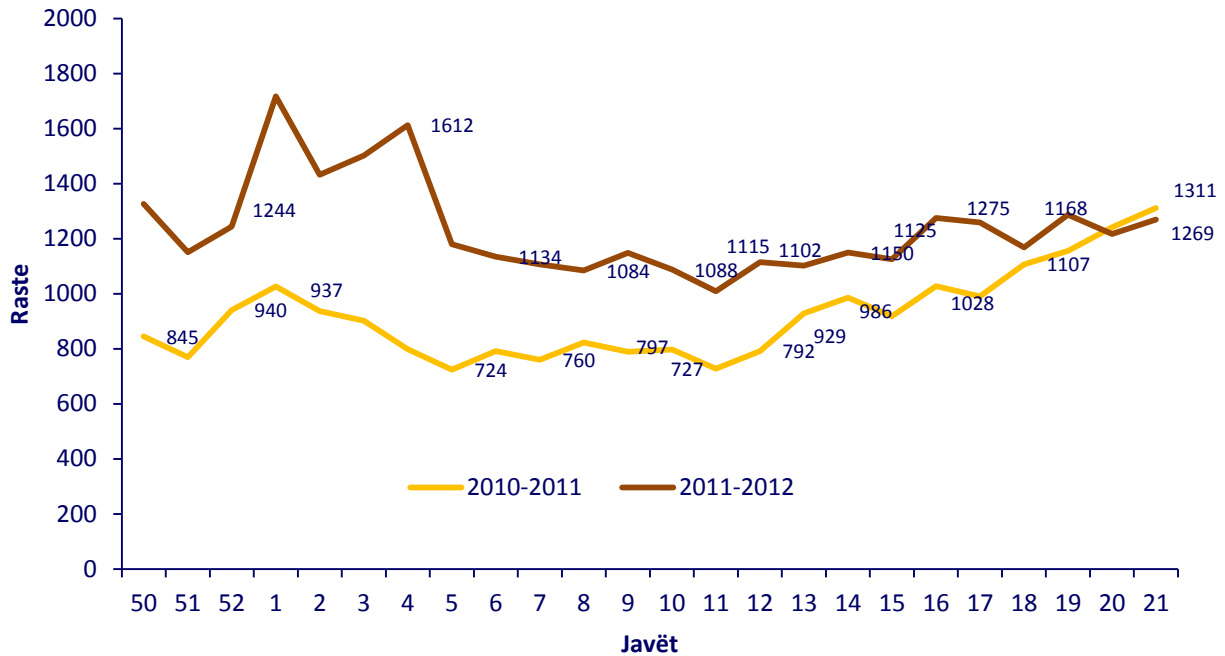


Trendi në kohë i Infeksioneve Respiratore të Sipërme dhe të Poshtëme paraqitet i qëndrueshëm në javën e 21 krahasuar me javën paraardhëse, java e 20-të.

## Trendi i “Infeksioneve Respiratore të Sipërme dhe të Poshtëme” në javët 50 – 21 të sezonit 2010-2011 dhe të sezonit 2011-2012. Numri i rasteve.

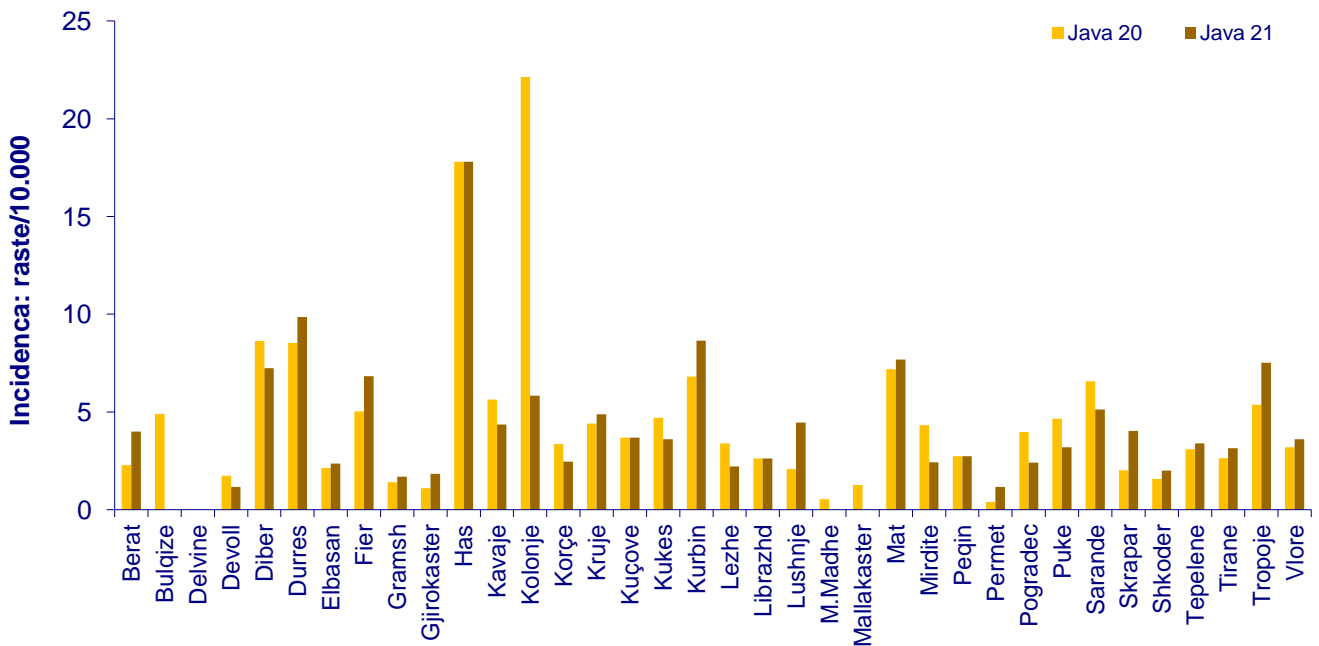


**Trendi i “Diarreve pa Gjak” në javët 50 – 21 të sezonit 2010-2011 dhe të sezonit 2011-2012.  
Numri i rasteve**



Në javën e 21-të të vitit 2012 numri i rasteve është më i ulët krahasuar me të njëjtën periudhë të vitit të kaluar.

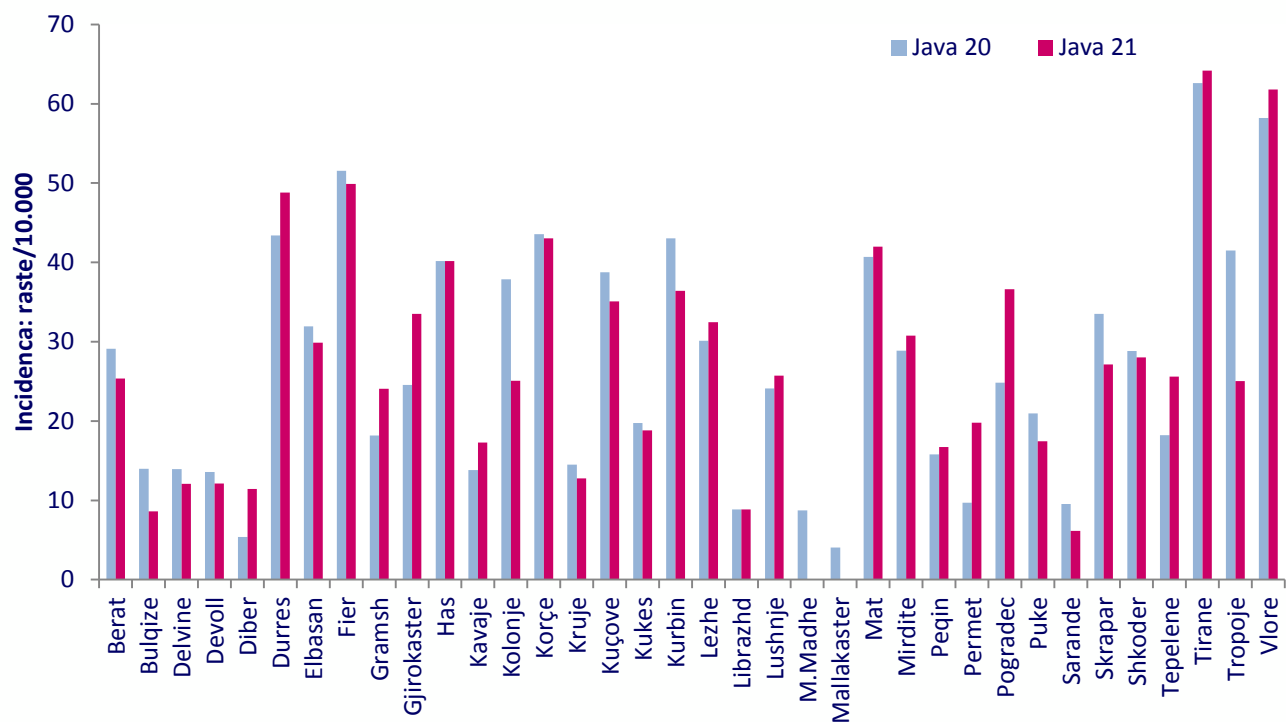
**Frekuenca e hasjes së “Diarreve pa gjak” sipas rretheve në javën e 20-të dhe javën e 21 të vitit 2011.  
Incidenca (raste/10.000)**



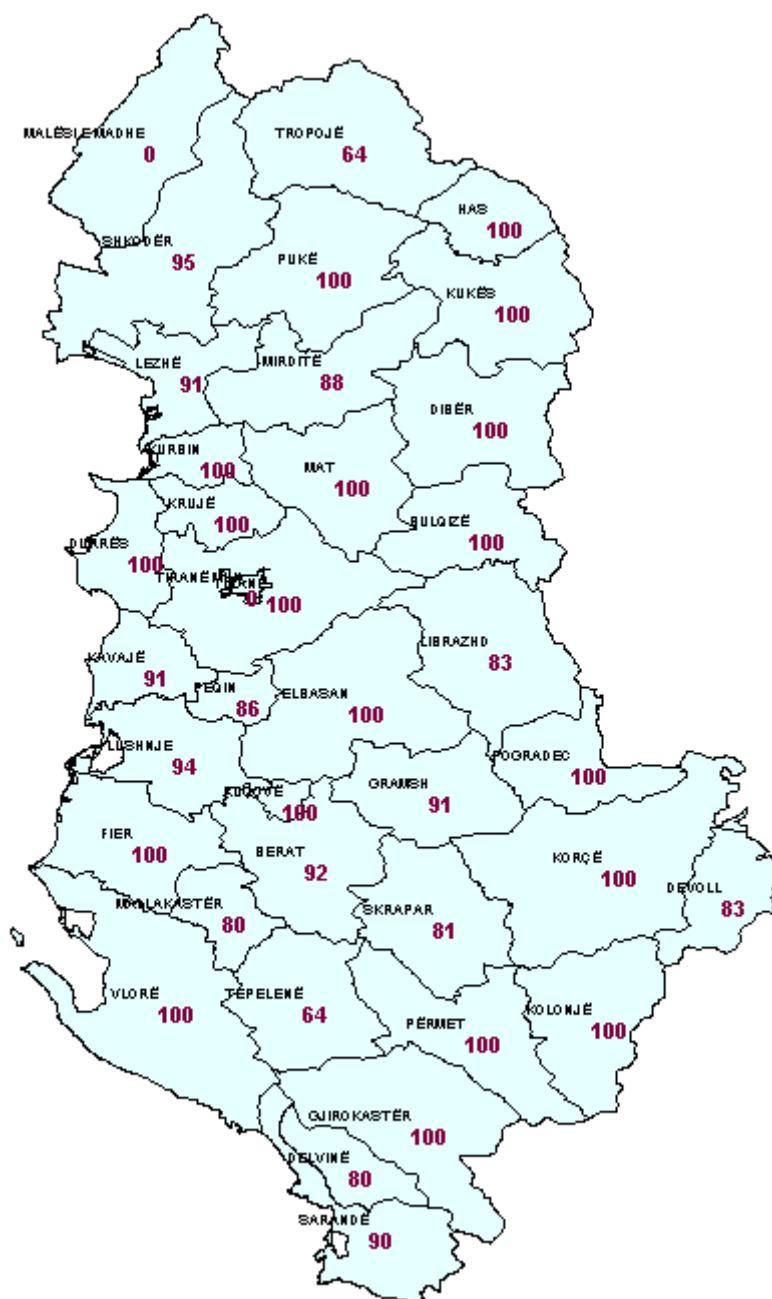
Rastet janë të shpërndara, pa lidhje epidemiologjike ndërmjet tyre dhe nuk janë vërejtur grumbullime.

Kontaktet me epidemiologët e rretheve dhe monitorimi i numrit të personave të paraqitur dhe të shtruar në spital janë në bazë ditore.

**Frekuenca e hasjes së “Infeksioneve Respiratore të Sipërme dhe të Poshtëme” sipas rretheve në javën e 20-të dhe javën e 21 të vitit 2011. Incidenca (raste/10.000)**



## Nivelet e Raportimit për javën e 21-të sipas rretheve, në përqindje.



-----

-----