



REPUBLIKA E SHQIPËRISË
MINISTRIA E SHËNDETËSISË
INSTITUTI I SHËNDETIT PUBLIK

ECURIA E SURVEJANCËS SINDROMIKE "ALERT" PËR PERIUdhËN
7 PRILL - 13 PRILL 2014
(JAVA 15)

Për këtë periudhë, kanë raportuar 36 rrethe ose 100% (=36/36) e tyre

3 rrethe ose 8% (=3/36) e tyre kanë raportuar me telefon, faks, postë:
HAS, M. MADHE, PEQIN,

33 rrethe ose 92% (=33/36) e tyre kanë raportuar me postë elektronike:

BERAT, BULQIZË, DELVINË, DEVOLL, DIBËR, DURRËS, ELBASAN, FIER, GJIROKASTËR, GRAMSH, KAVAJË, KOLONJË, KORÇË, KRUIJË, KUÇOVË, KURBIN, LEZHË, LIBRAZHD, LUSHNJE, MALLAKASTËR, MAT, MIRDITË, PËRMET, POGRADEC, PUKË, SARANDË, SHKODËR, SKRAPAR, TEPELENË, TIRANË, TROPOJË, VLORË.

Pa raportim brenda afatit, asnjë rreth ose 0% (=0/36) e tyre:

NUMRI TOTAL I RASTEVE TË SINDROMAVE TË SURVEJANCËS "ALERT" NË JAVËN 15

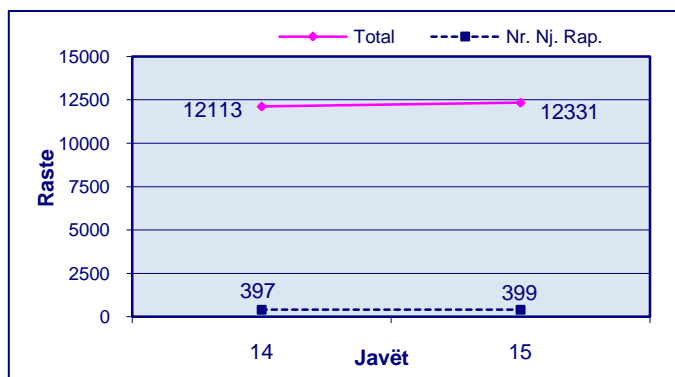
	JAVA 15
DIARRE PA GJAK	1.123
DIARRE ME GJAK	0
INF. RESP. TE SIPËRME	8.065
INF. RESP. TE POSHTËME	4.266
RASH ME TEMPERATURË	7
VERDHEZA	0
HEMORRAGJI ME TEMPERATURË	0
SUSPEKT MENINGITIS	0
ETHE TË PASHPJEGUESHME	0
Numri i Njësive Raportuese	399
% e Njësive Raportuese	93% (399/427)

Rash me temperaturë

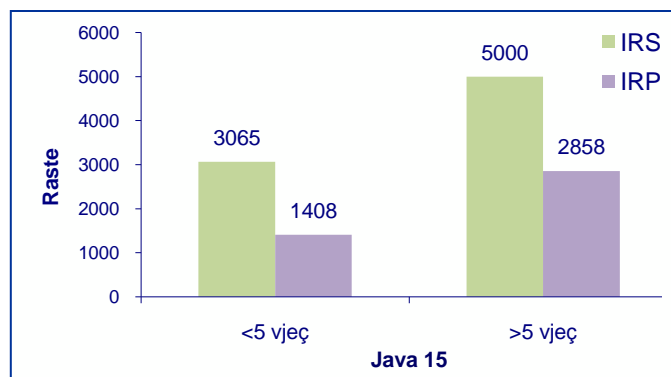
1 rast është raportuar nga rrethi i Fierit dhe 6 raste nga rrethi i Vlorës. Nga hetimi epidemiologjik dhe konsultat me mjekët e familjes, mjekun infeksionist dhe epidemiolog të rretheve përkatës, rastet nuk janë suspekt fruth apo rubeolë por varicelë.

Infeksionet Respiratore të Sipërme dhe të Poshtëme

Trendi në kohë i Infeksioneve Respiratore të Sipërme dhe të Poshtëme sipas javëve



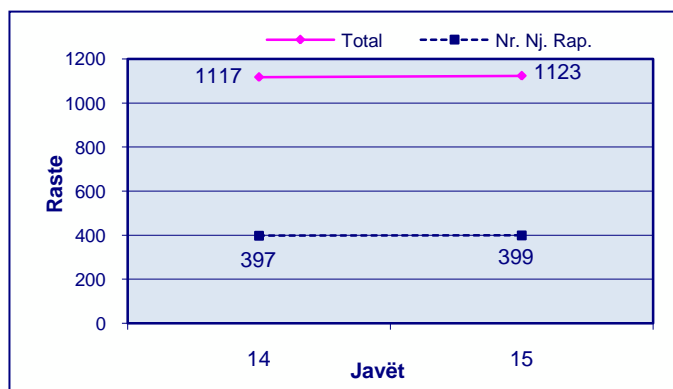
Shpërndarja e Infeksioneve Respiratore të Sipërme dhe të Poshtëme sipas Grup-moshave



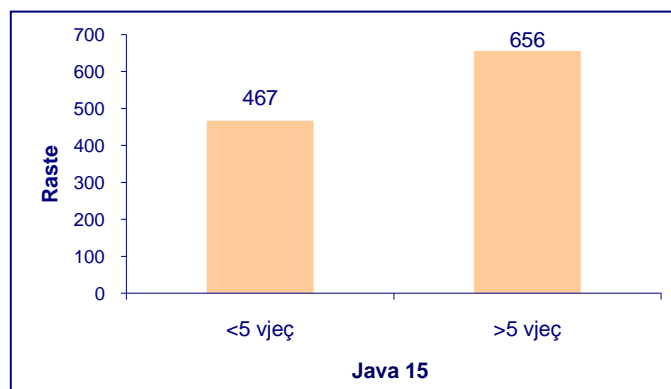
Trendi në kohë i Infeksioneve Respiratore të Sipërme dhe të Poshtëme paraqitet i qëndrueshëm në javën e 15-të krahasuar me javën paraardhëse, java e 14-të.

Diarre pa gjak

Trendi në kohë i Diarreve pa Gjak sipas javëve

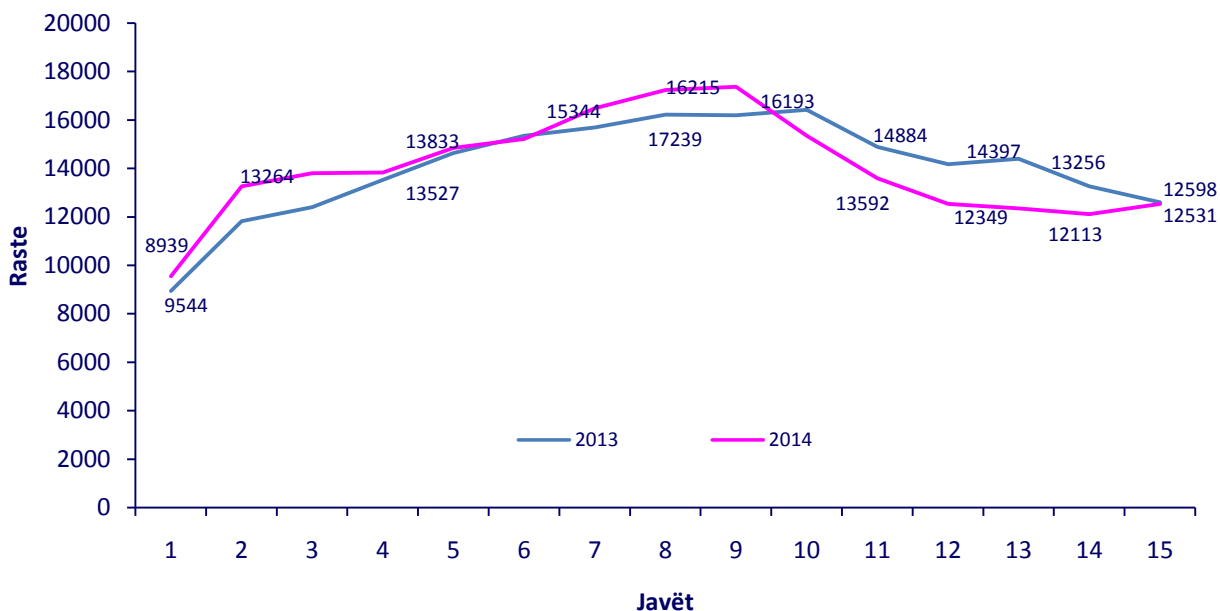


Shpërndarja e Diarreve pa Gjak sipas Grup-moshave



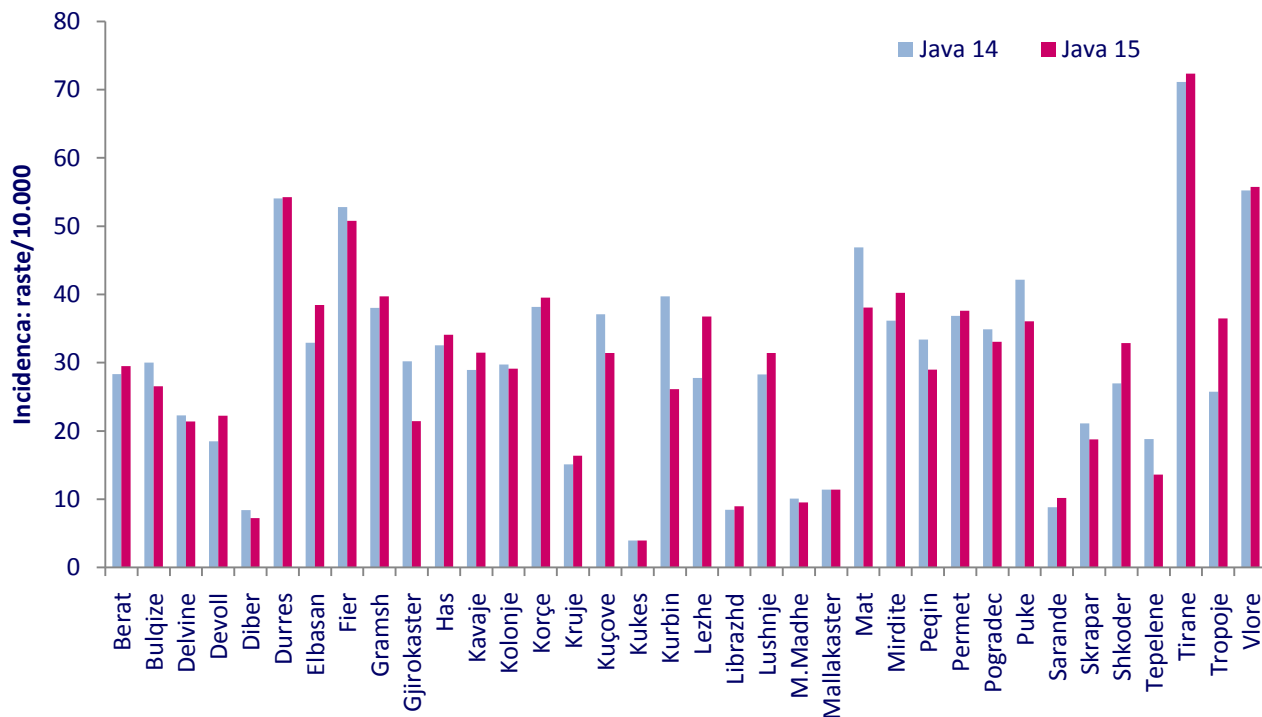
Trendi në kohë i “Diarreve pa gjak” paraqitet i qëndrueshëm në javën e 14-të krahasuar me javën paraardhëse, java e 15-të.

Trendi i “Infeksioneve Respiratore të Sipërme dhe të Poshtëme” në javët 01 - 15 të vitit 2013 dhe të vitit 2014. Numri i rasteve.

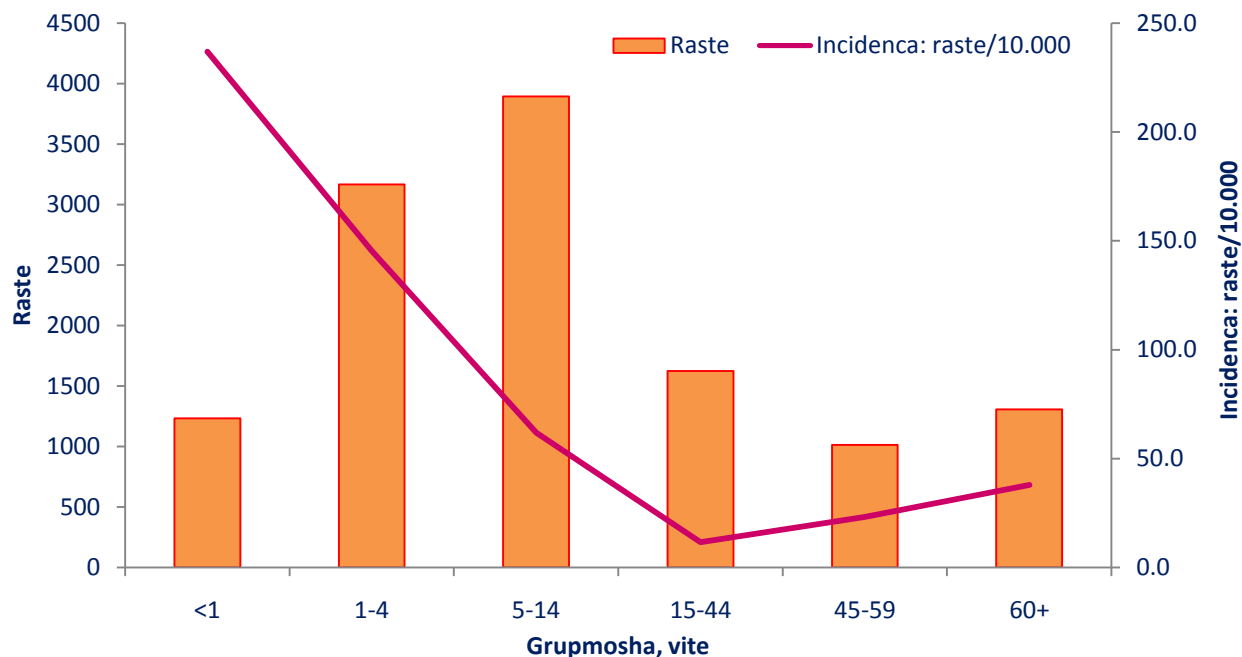


Vërehet që numri i Infeksioneve respiratore akute në javën e 15-të është pothuajse i njëjtë me të njëjtën periudhë të vitit të kaluar

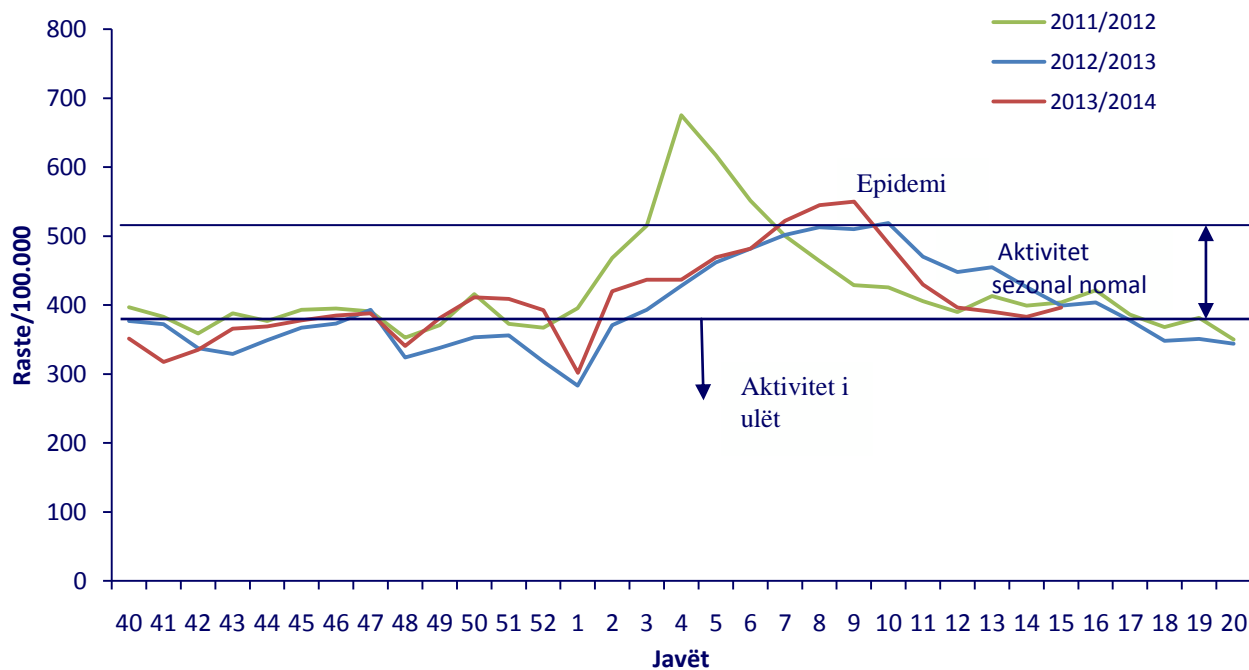
Frekuenca e hasjes së “Infeksioneve Respiratore të Sipërme dhe të Poshtëme” sipas rretheve në javën 14 dhe javën e 15 të vitit 2014. Incidenca (raste/10.000)



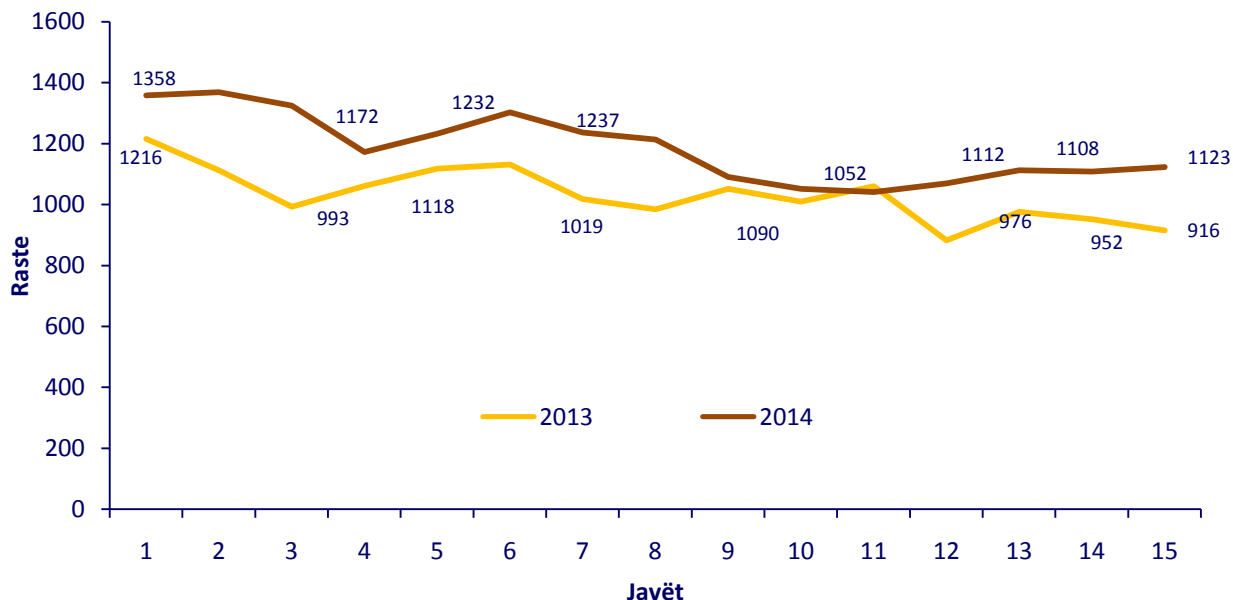
Frekuenca e hasjes së “Infeksioneve të Sipërme dhe të Poshtëme” sipas grupmoshës në javën 15-të të vitit 2014. Numri i rasteve dhe Incidenca (raste/10.000)



Krahasimi i aktivitetit të “Infeksioneve Respiratore të Sipërme dhe të Poshtëme” sipas sezoneve (javët 40 – 20) dhe Pragu Epidemik. Raste/100.000

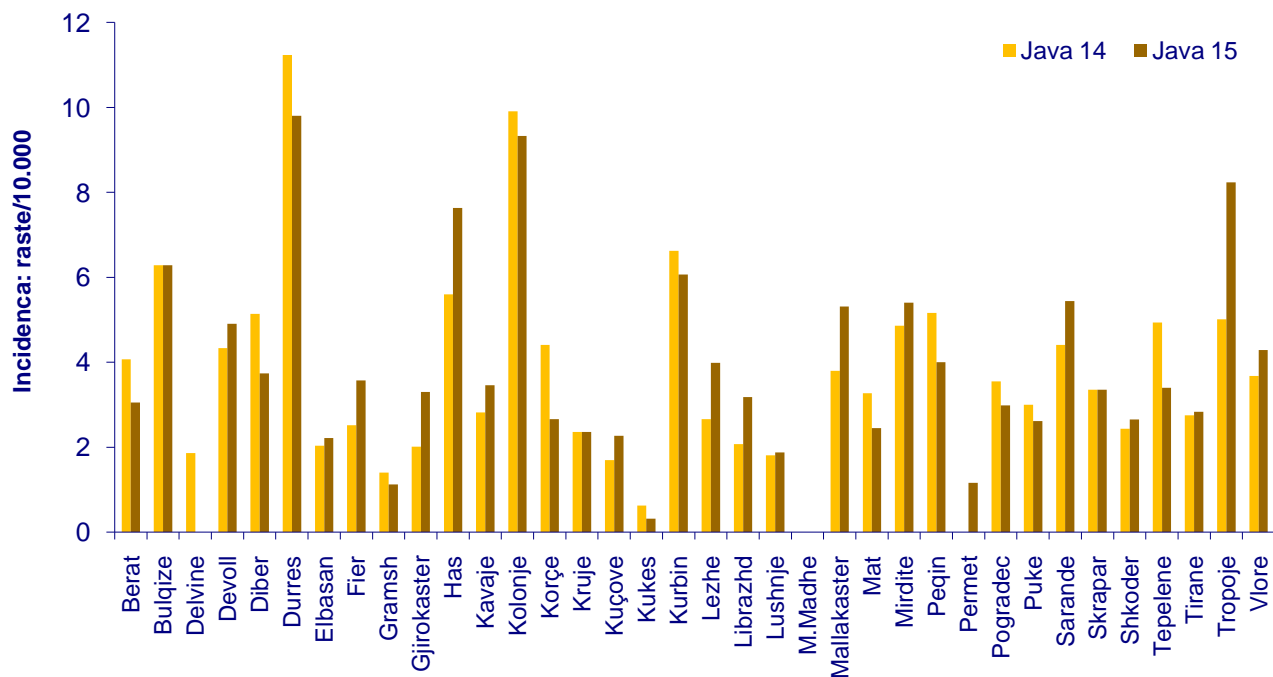


Trendi i “Diarreve pa Gjak” në javët 40 – 15 të vitit 2013 dhe të vitit 2014. Numri i rasteve.



Në javën e 15 të vitit 2014 numri i rasteve të “Diarre pa gjak” është 18% më i lartë krahasuar me të njëjtën periudhë të vitit të kaluar.

Frekuenca e hasjes së “Diarreve pa gjak” sipas rretheve në javën 14 dhe javën 15 të vitit 2014. Incidenca (raste/10.000)



Shumica e rasteve janë raportuar nga Urgjenca e Spitaleve dhe janë të shpërndara, pa grumbullime dhe lidhje epidemiologjike ndërmjet tyre.

Nivelet e Raportimit për javën e 15-të sipas rretheve, në përqindje.

