



REPUBLIKA E SHQIPËRISË
MINISTRIA E SHËNDETËSISË
INSTITUTI I SHËNDETIT PUBLIK
TIRANË

Rruga: “Aleksandër Moisiu”, Nr 80, Tiranë, Albania.

Tel: +355 42374756, Fax 355 42370058

DEPARTAMENTI I KONTROLLIT TË SËMUNDJEVE INFEKTIVE

ECURIA E SURVEJANCËS SINDROMIKE "ALERT" PËR PERIU DHËN
2 PRILL – 8 PRILL 2012
(JAVA 14)

Për këtë periudhë, kanë raportuar 34 rrethe ose 94% (=34/36) e tyre

20 rrethe ose 54% (=20/36) e tyre kanë raportuar me telefon, faks, postë:

BERAT, DELVINË, ELBASAN, GJIROKASTËR, KORÇË, KUÇOVË, LEZHË, PËRMET, SARANDË, DIBËR, GRAMSH, HAS, KAVAJË, KOLONJË, KURBIN, MALLAKASTËR, MIRDITË, PEQIN, SKRAPAR, TROPOJË.

14 rrethe ose 40% (=14/36) e tyre kanë raportuar me postë elektronike:

BULQIZË, DEVOLL, DURRËS, FIER, KUKËS, LIBRAZHD, LUSHNJE, MAT, POGRADEC, PUKË, SHKODËR, TEPELENË, TIRANË, VLORË.

Pa raportim brenda afatit, 2 rrethe ose 6% (=2/36) e tyre:

KRUJË, M. MADHE.

NUMRI TOTAL I RASTEVE TË SINDROMAVE TË SURVEJANCËS “ALERT” NË JAVËN 14

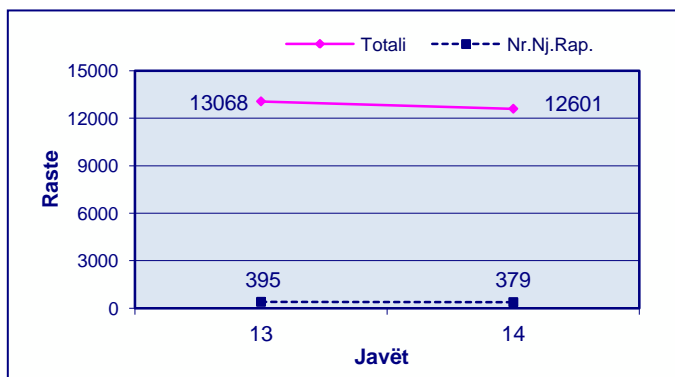
	JAVA 14
DIARRE PA GJAK	1.150
DIARRE ME GJAK	0
INF. RESP. TE SIPERME	7.954
INF. RESP. TE POSHTEME	4.647
RASH ME TEMPERATURE	8
VERDHEZA	0
HEMORRAGJI ME TEMPERATURE	0
SUSPEKT MENINGITIS	0
ETHE TE PASHPJEGUESHME	0
Numri i Njësive Raportuese	379
% e Njësive Raportuese	90% (379/420)

Rash me temperaturë

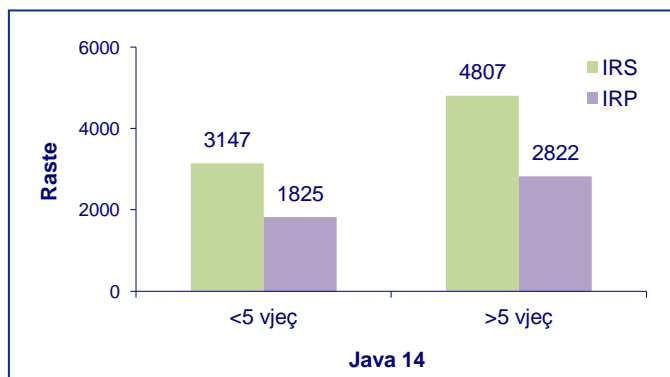
Rastet janë raportuar nga rrethi i Fierit. Nga hetimi epidemiologjik dhe konsultat me mjekun e familjes, mjekun infeksionist dhe epidemiolog të rrethit, rastet nuk janë suspekt fruth apo rubeolë por varicelë.

Infeksionet Respiratore të Sipërme dhe të Poshtëme

Trendi në kohë i Infeksioneve Respiratore të Sipërme dhe të Poshtëme sipas javëve



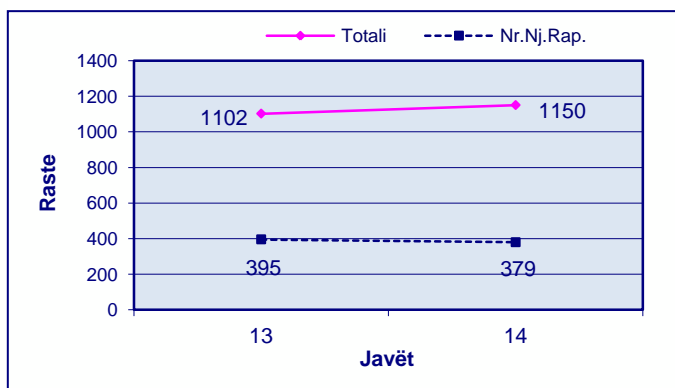
Shpërndarja e Infeksioneve Respiratore të Sipërme dhe të Poshtëme sipas Grup-moshave



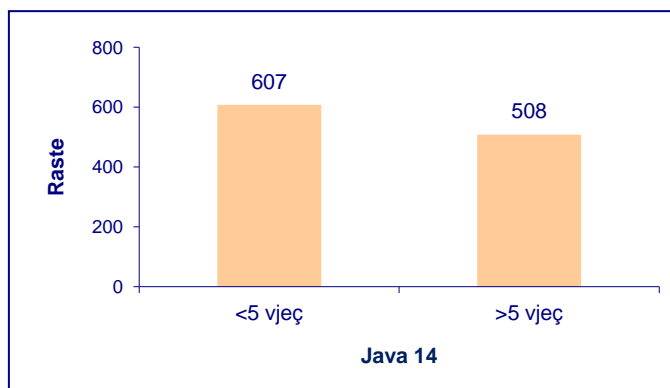
Trendi në kohë i Infeksioneve Respiratore të Sipërme dhe të Poshtëme paraqet rënie në javën e 14-të krahasuar me javën paraardhëse, java e 13-të.

Diarre pa gjak

Trendi në kohë i Diarreve pa Gjak

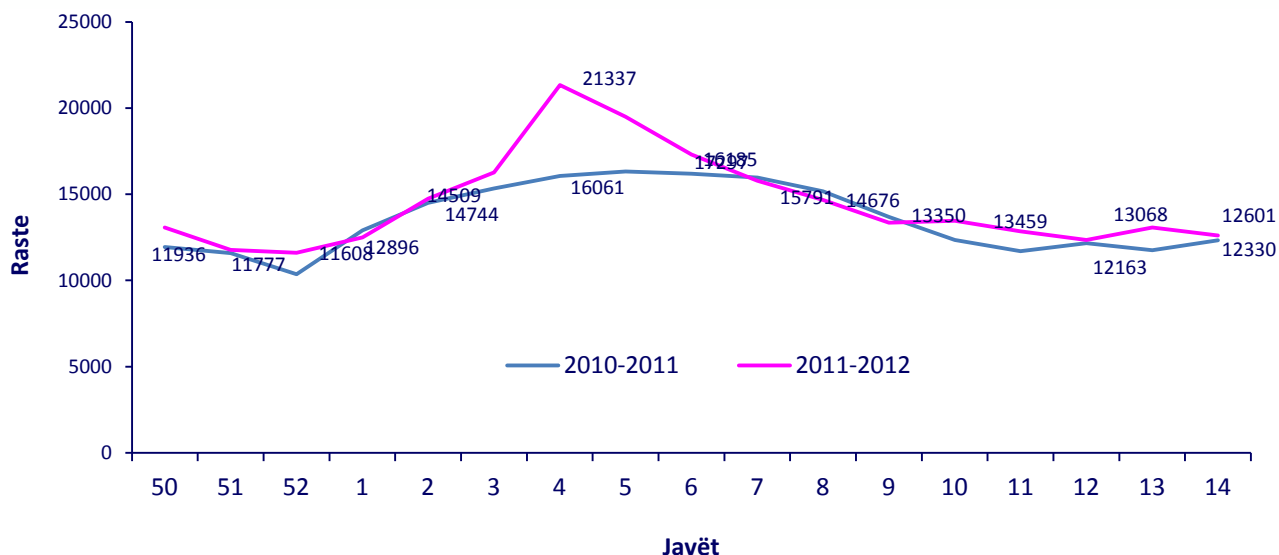


Shpërndarja e Diarreve pa Gjak sipas Grup-moshave

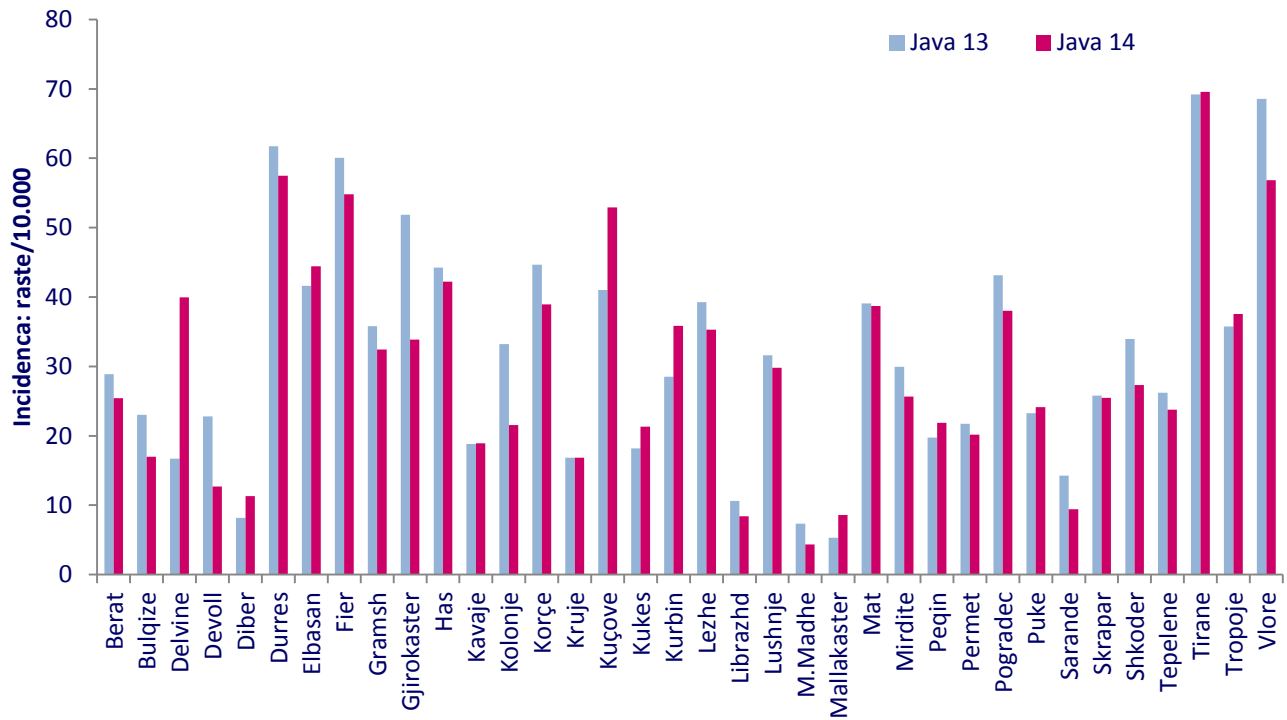


Trendi në kohë i Diarreve pa gjak paraqet 4% ritje në javën e 14-të krahasuar me javën paraardhëse, java e 13-të.

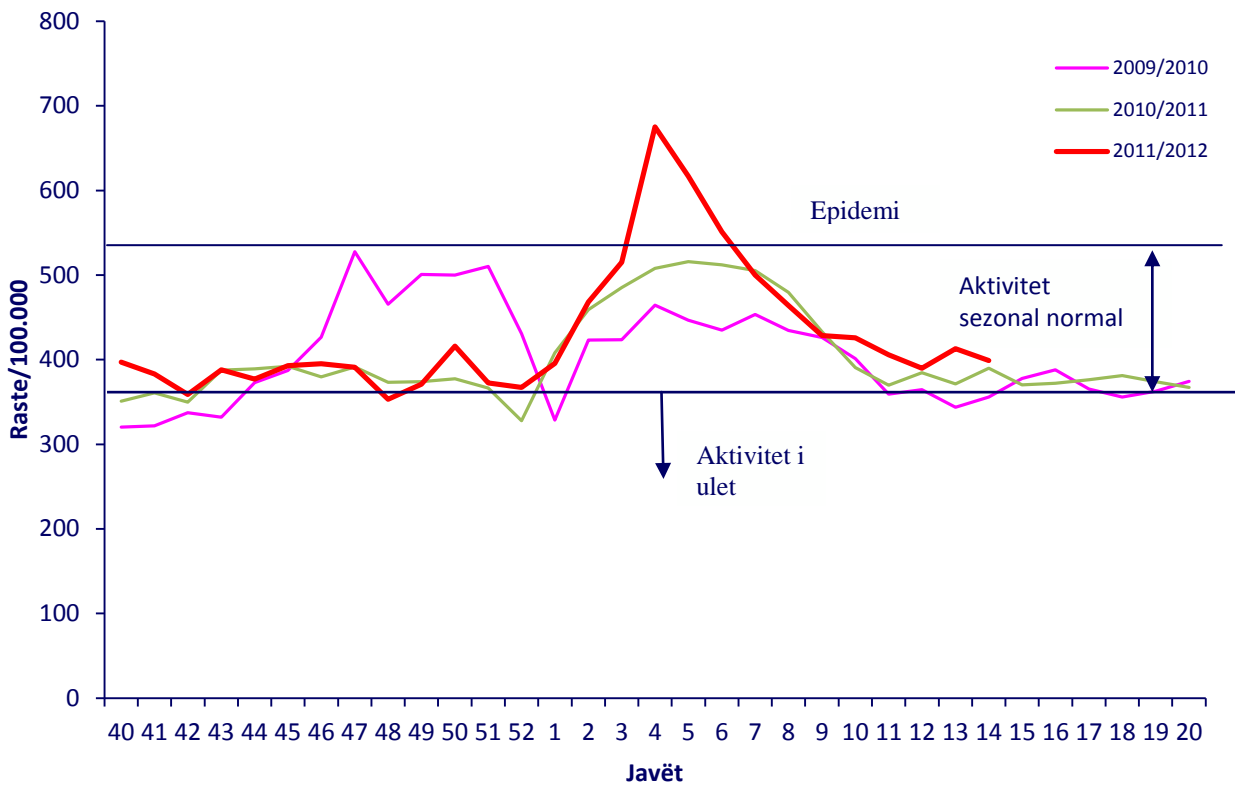
Trendi i “Infeksioneve Respiratore të Sipërme dhe të Poshtëme” në javët 50 – 14 të sezonit 2010-2011 dhe të sezonit 2011-2012. Numri i rasteve.



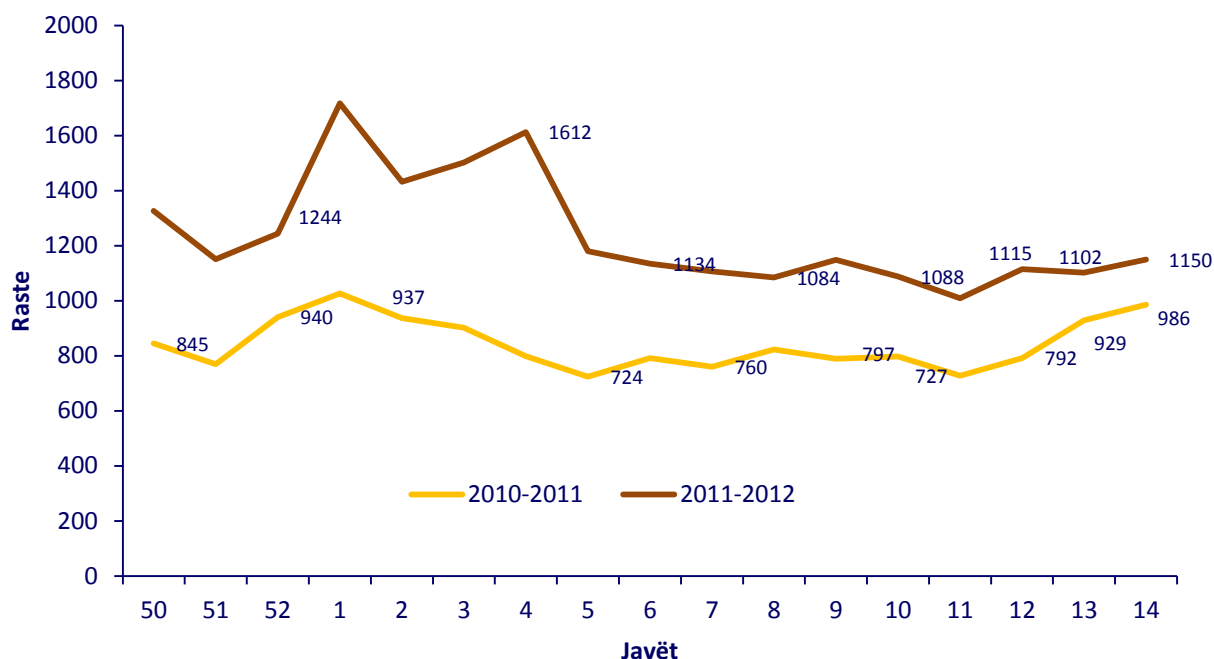
Frekuenca e hasjes së “Infeksioneve Respiratore të Sipërme dhe të Poshtëme” sipas rretheve në javën e 13-të dhe javën e 14-të të vitit 2011. Incidenca (raste/10.000)



Krahasimi i aktivitetit të “Infeksioneve Respiratore të Sipërme dhe të Poshtëme” sipas sezoneve (javët 40 – 20) dhe Pragu Epidemik. Raste/100.000

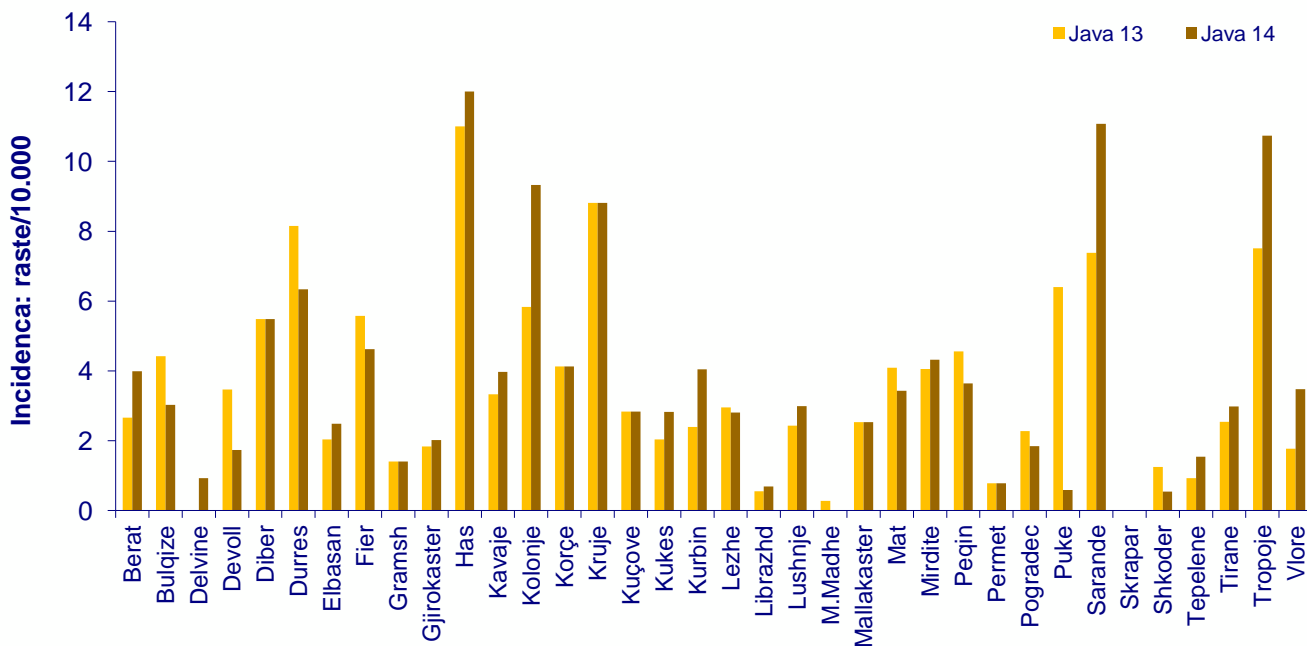


**Trendi i “Diarreve pa Gjak” në javët 50 – 14 të sezonit 2010-2011 dhe të sezonit 2011-2012.
Numri i rasteve**



Në javën e 12-të të vitit 2012 numri i rasteve është 14% më i lartë krahasuar me të njëjtën periudhë të vitit të kaluar.

Frekuenca e hasjes së “Diarreve pa gjak” sipas rretheve në javën e 13-të dhe javën e 14-të të vitit 2011. Incidenca (raste/10.000)



Rastet janë të shpërndara, pa lidhje epidemiologjike ndërmjet tyre dhe nuk janë vërejtur grumbullime.

Kontaktet me epidemiologët e rretheve dhe monitorimi i numrit të personave të paraqitur dhe të shtruar në spital janë në bazë ditore.

Nivelet e Raportimit për javën e 14-të sipas rretheve, në përqindje.

