



REPUBLIKA E SHQIPËRISË  
MINISTRIA E SHËNDETËSISË  
INSTITUTI I SHËNDETIT PUBLIK  
TIRANË

Rruga: “Aleksandër Moisiu”, Nr 80, Tiranë, Albania.

Tel: +355 42374756, Fax 355 42370058

DEPARTAMENTI I KONTROLLIT TË SËMUNDJEVE INFEKTIVE

ECURIA E SURVEJANCËS SINDROMIKE "ALERT" PËR PERIUdhËN  
21 MARS – 27 MARS 2011  
(JAVA 12)

Për këtë periudhë, kanë raportuar 33 rrethe ose 91% (=33/36) e tyre

16 rrethe ose 44% (=16/36) e tyre kanë raportuar me telefon:

BERAT, DELVINË, DEVOLL, ELBASAN, FIER, GJIROKASTËR, KORÇË, KUÇOVË, LEZHË, LUSHNJE, MAT, PËRMET, POGRADEC, SARANDË, SHKODËR, TIRANË.

17 rrethe ose 47% (=17/36) e tyre kanë raportuar me faks, postë:

BULQIZË, DIBËR, DURRËS, GRAMSH, HAS, KAVAJË, KOLONJË, KRUIJË, KURBIN, LIBRAZHD, MALLAKASTËR, MIRDITË, PEQIN, PUKË, SKRAPAR, TROPOJË, VLORË.

Pa raportim brenda afatit, 3 rrethe ose 9% (=3/36) e tyre:

KUKËS, M. MADHE, TEPELENË.

NUMRI TOTAL I RASTEVE TË SINDROMAVE TË SURVEJANCËS “ALERT” NË JAVËN 12-të

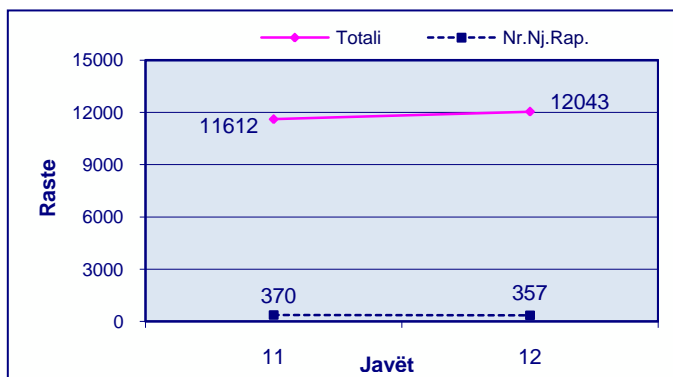
	JAVA 12
DIARRE PA GJAK	784
DIARRE ME GJAK	0
INF. RESP. TE SIPERME	7.682
INF. RESP. TE POSHTEME	4.453
RASH ME TEMPERATURE	1
VERDHEZA	0
HEMORRAGJI ME TEMPERATURE	0
SUSPEKT MENINGITIS	0
ETHE TE PASHPJEGUESHME	3
<b>Numri i Njësive Raportuese</b>	<b>357</b>
<b>% e Njësive Raportuese</b>	<b>85%(357/420)</b>

**Rash me temperaturë**

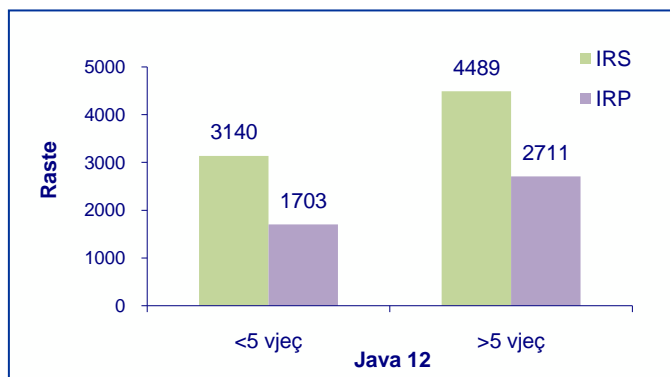
Rasti është raportuar nga rrethi i Fierit. Nga hetimi epidemiologjik dhe konsultat me mjekun e familjes, mjekun infeksionist dhe epidemiolog të rrethit përkatës, rasti nuk është suspekt fruth apo rubeolë por varicelë.

## Infeksionet Respiratore të Sipërme dhe të Poshtëme

Trendi në kohë i Infeksioneve Respiratore të Sipërme dhe të Poshtëme sipas javëve



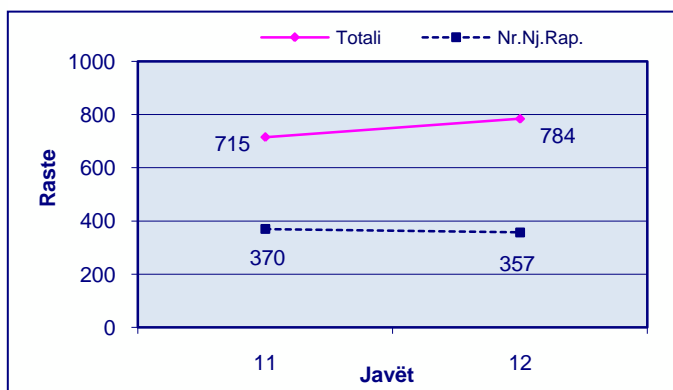
Shpërndarja e Infeksioneve Respiratore të Sipërme dhe të Poshtëme sipas Grup-moshave



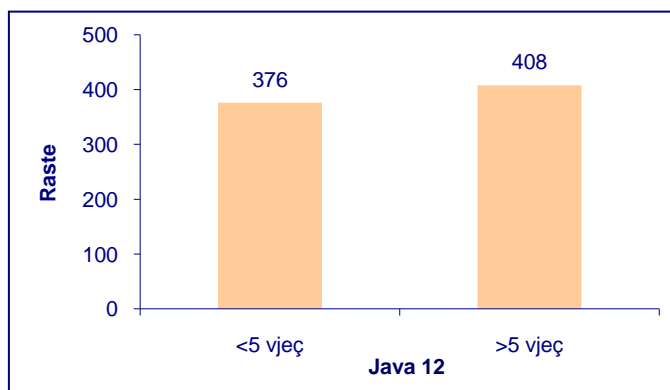
Trendi në kohë i Infeksioneve Respiratore të Sipërme dhe të Poshtëme paraqet rritje në javën e 12-të krahasuar me javën paraardhëse, java e 11-të.

## Diarre pa gjak

Trendi në kohë i Diarreve pa Gjak

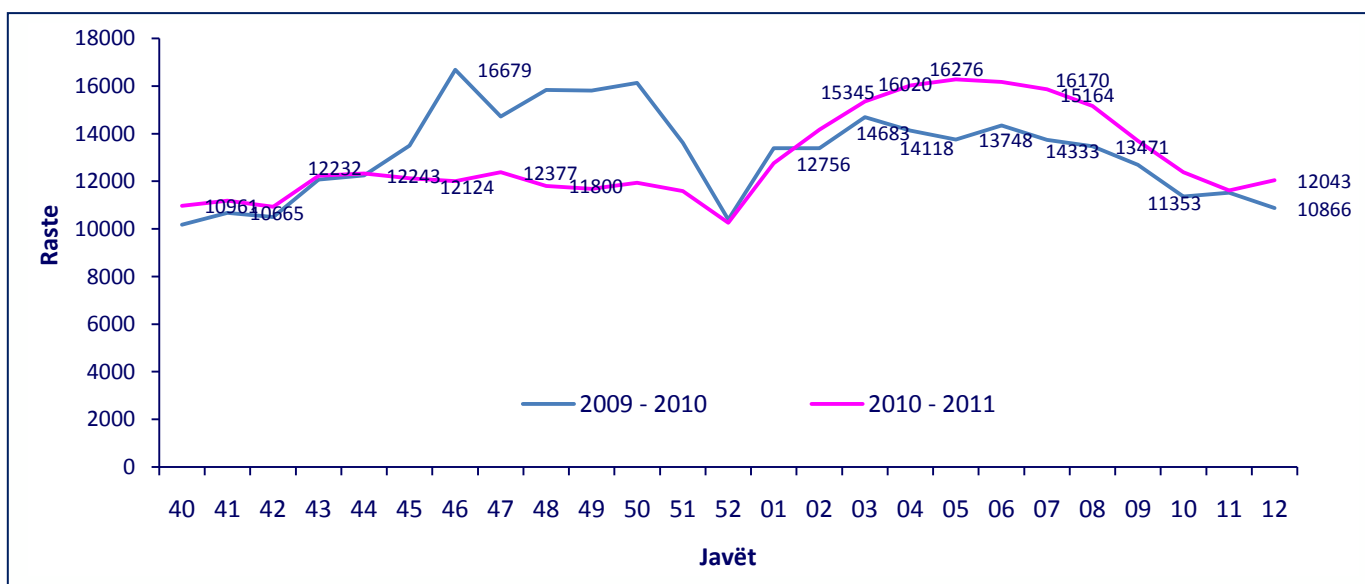


Shpërndarja e Diarreve pa Gjak sipas Grup-moshave

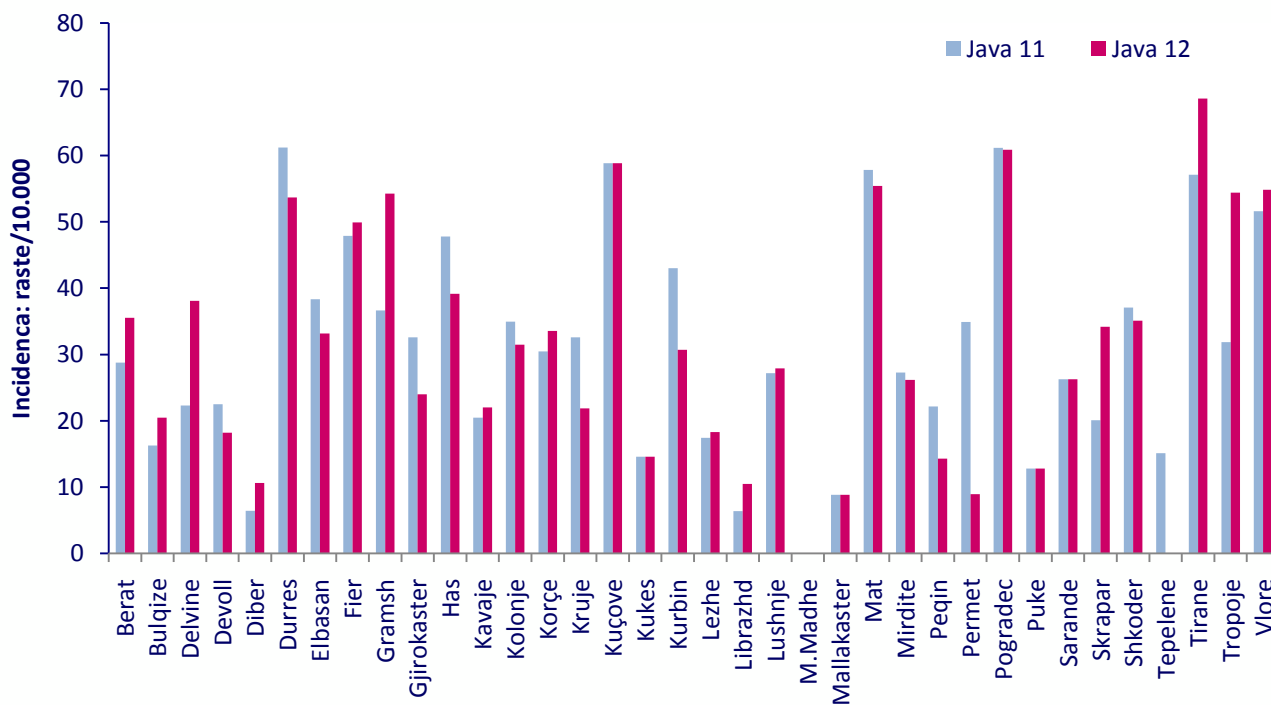


Trendi në kohë i Diarreve pa gjak paraqet 10% rritje në javën e 12-të krahasuar me javën paraardhëse, java e 11-të.

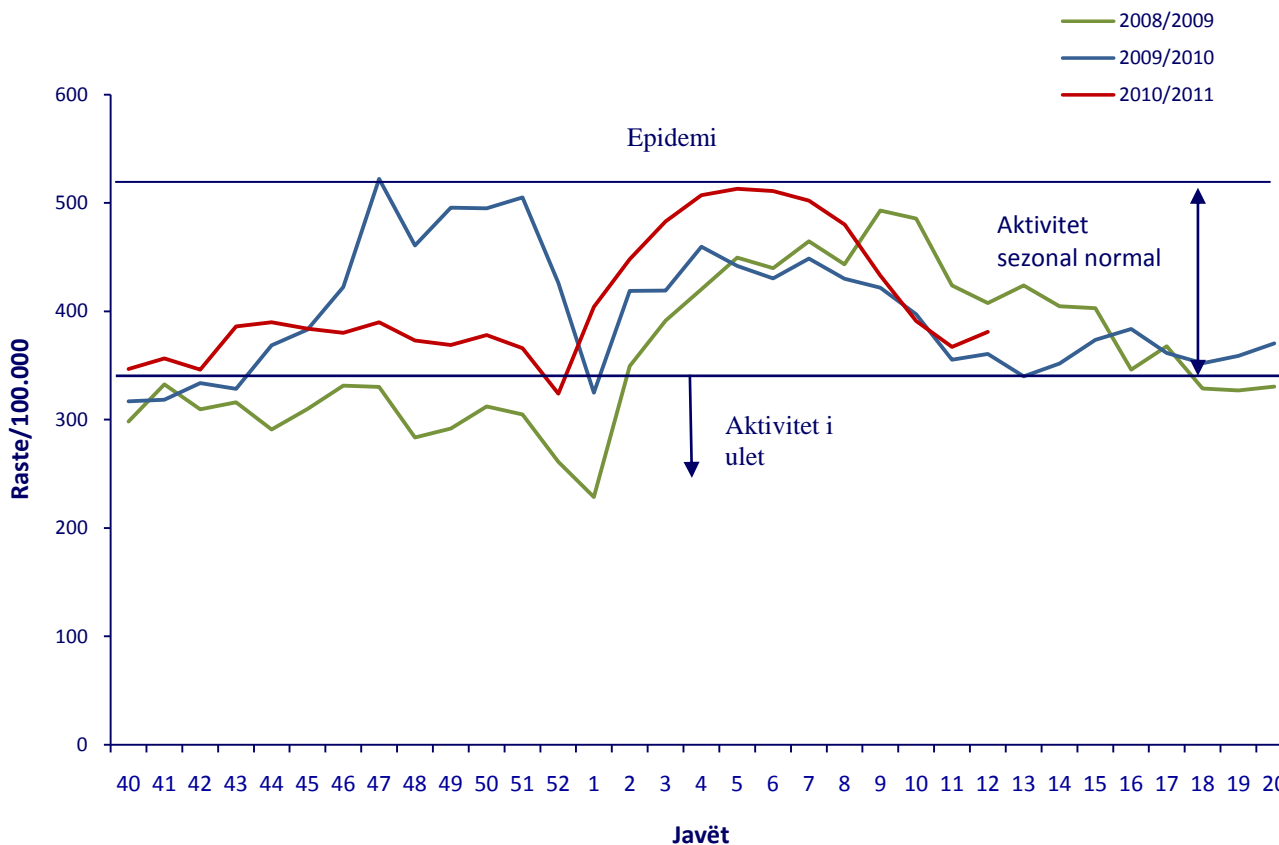
**Trendi i “Infeksioneve Respiratore të Sipërme dhe të Poshtëme” në javët 40 – 12 të sezonit 2009 - 2010 dhe të sezonit 2010 - 2011. Numri i rasteve.**



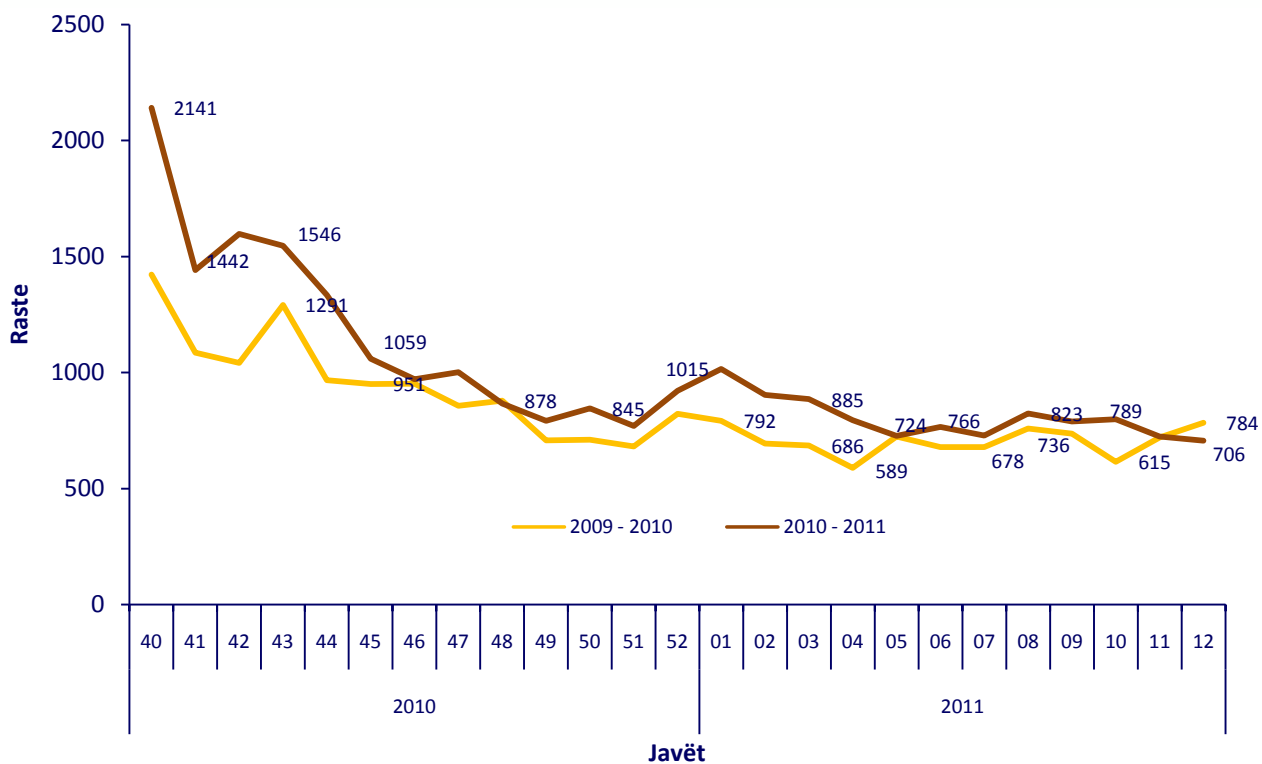
**Frekuenca e hasjes së “Infeksioneve Respiratore të Sipërme dhe të Poshtëme” sipas rretheve në javën e 11-të dhe javën e 12-të të vitit 2011. Incidenca (raste/10.000)**



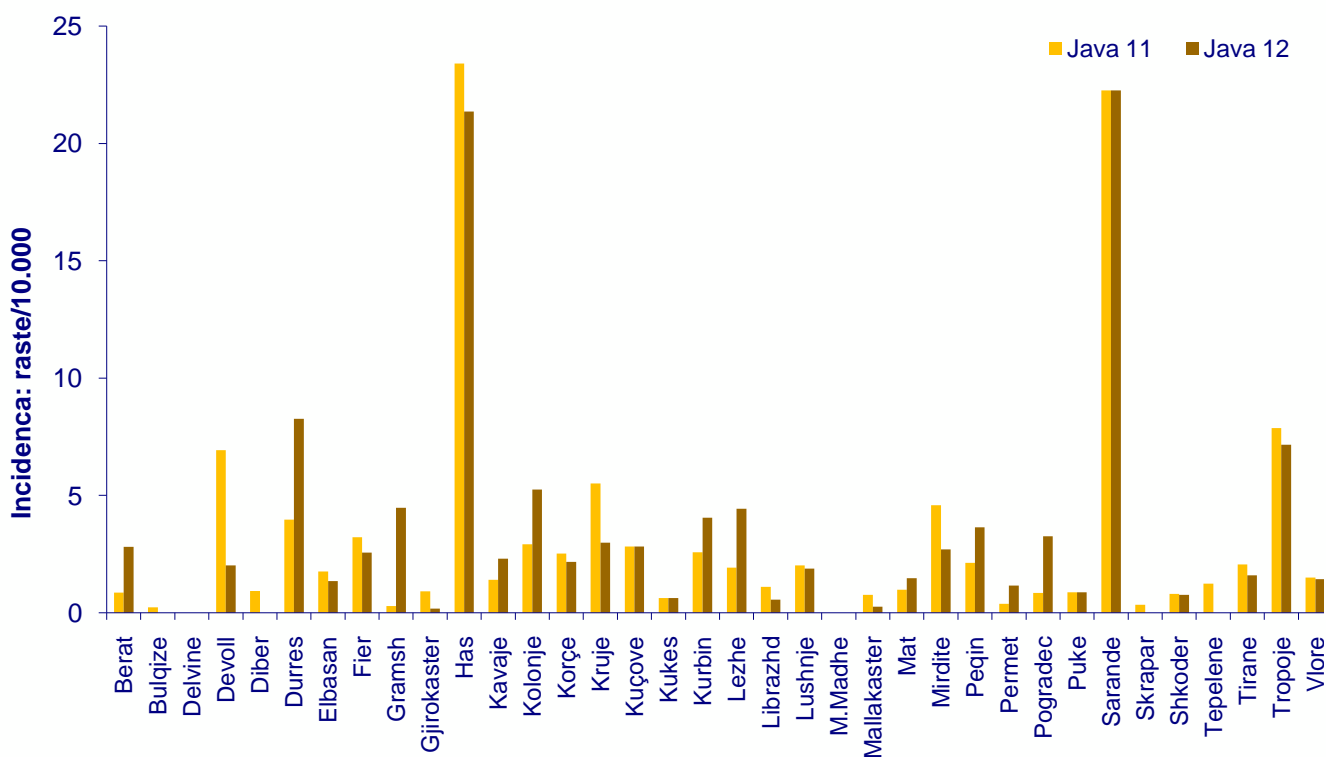
**Krahasimi i aktivitetit të “Infeksioneve Respiratore të Sipërme dhe të Poshtëme” sipas sezoneve (javët 40 – 20) dhe Pragu Epidemik. Raste/100.000**



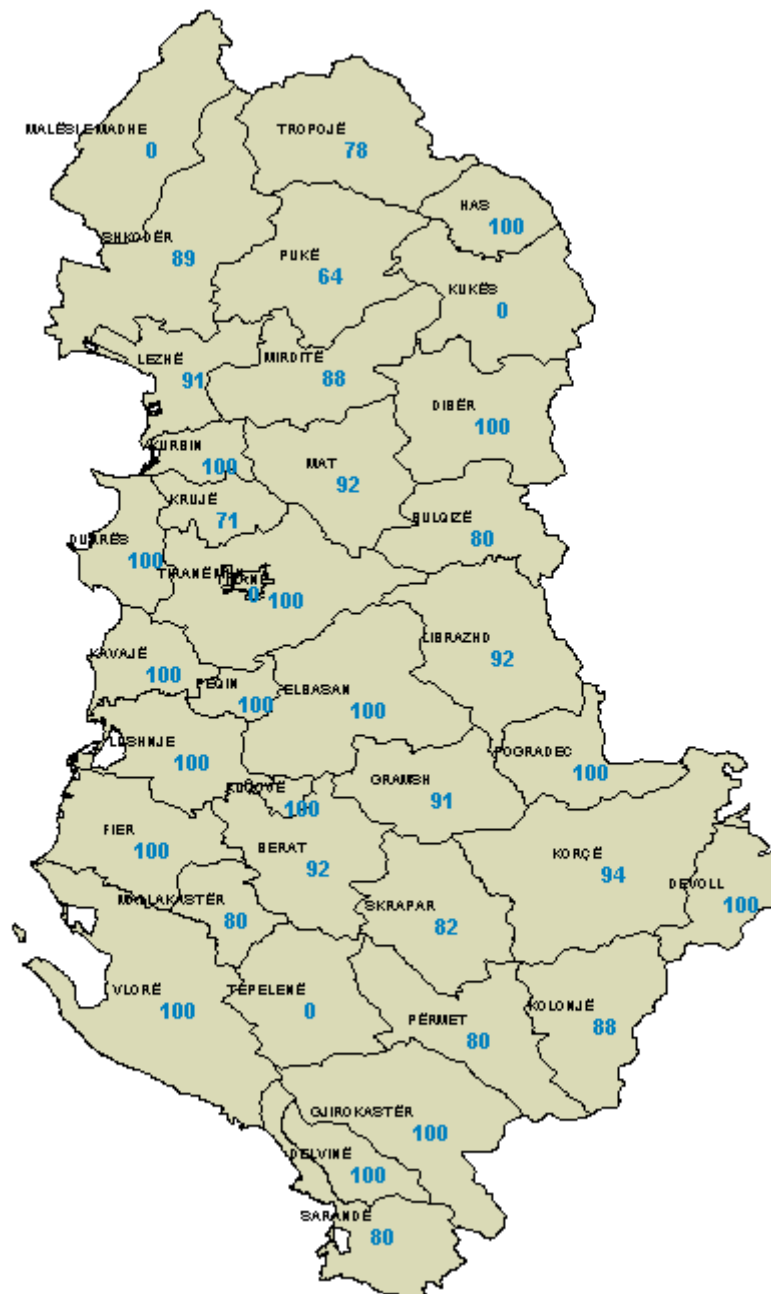
**Trendi i “Diarreve pa Gjak” në javët 40 – 12 të sezonit 2009 - 2010 dhe të sezonit 2010 - 2011.  
Numri i rasteve.**



**Frekuenca e hasjes së “Diarreve pa gjak” sipas rretheve në javën e 11-të dhe javën e 12-të të vitit 2011. Incidenca (raste/10.000)**



## Nivelet e Raportimit për javën e 12<sup>të</sup> sipas rretheve, në përqindje.



-----

-----