



REPUBLIKA E SHQIPËRISË
MINISTRIA E SHËNDETËSISË
INSTITUTI I SHËNDETTIT PUBLIK
TIRANË

Rruga: “Aleksandër Moisiu”, Nr 80, Tiranë, Albania.

Tel: +355 42374756, Fax 355 42370058

DEPARTAMENTI I KONTROLLIT TË SËMUNDJEVE INFEKTIVE

ECURIA E SURVEJANCËS SINDROMIKE "ALERT" PËR PERIUdhËN
13 SHKURT – 19 SHKURT 2012
(JAVA 07)

Për këtë periudhë, kanë raportuar 35 rrethe ose 97% (=35/36) e tyre

22 rrethe ose 61% (=22/36) e tyre kanë raportuar me telefon, faks, postë:

BERAT, DELVINË, ELBASAN, GJIROKASTËR, KORÇË, KRUIJË, KUÇOVË, LEZHË, PËRMET, SARANDË, DIBËR, GRAMSH, HAS, KAVAJË, LIBRAZHD, KOLONJË, KURBIN, MALLAKASTËR, M. MADHE, PEQIN, SKRAPAR, TROPOJË.

13 rrethe ose 36% (=13/36) e tyre kanë raportuar me postë elektronike:

BULQIZË, DEVOLL, DURRËS, FIER, KUKËS, LUSHNJE, MAT, POGRADEC, PUKË, SHKODËR, TEPELENË, TIRANË, VLORË.

Pa raportim brenda afatit, 1 rreth ose 3% (=1/36) e tyre:

MIRDITË

NUMRI TOTAL I RASTEVE TË SINDROMAVE TË SURVEJANCËS “ALERT” NË JAVËN 07

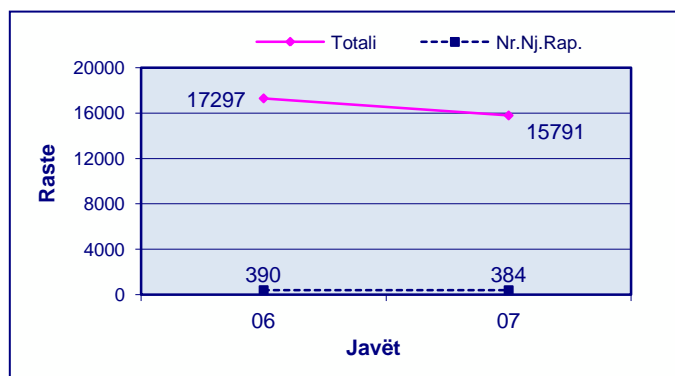
	JAVA 07
DIARRE PA GJAK	1.107
DIARRE ME GJAK	0
INF. RESP. TE SIPERME	9.766
INF. RESP. TE POSHTEME	6.025
RASH ME TEMPERATURE	2
VERDHEZA	1
HEMORRAGJI ME TEMPERATURE	0
SUSPEKT MENINGITIS	0
ETHE TE PASHPJEGUESHME	1
Numri i Njësive Raportuese	384
% e Njësive Raportuese	91%(384/420)

Rash me temperaturë

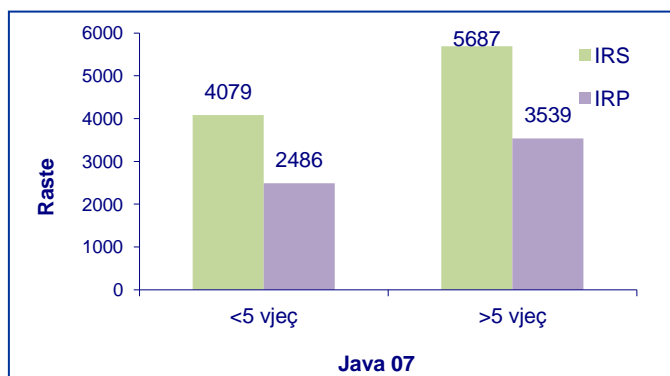
Rastet janë raportuar nga rrethi i Fierit. Nga hetimi epidemiologjik dhe konsultat me mjekun e familjes, mjekun infeksionist dhe epidemiolog të rrethit, rastet nuk janë suspekt fruth apo rubeolë por varicelë.

Infeksionet Respiratore të Sipërme dhe të Poshtëme

Trendi në kohë i Infeksioneve Respiratore të Sipërme dhe të Poshtëme sipas javëve



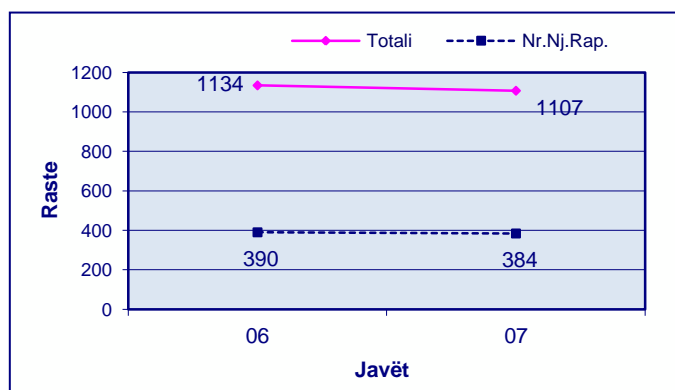
Shpërndarja e Infeksioneve Respiratore të Sipërme dhe të Poshtëme sipas Grup-moshave



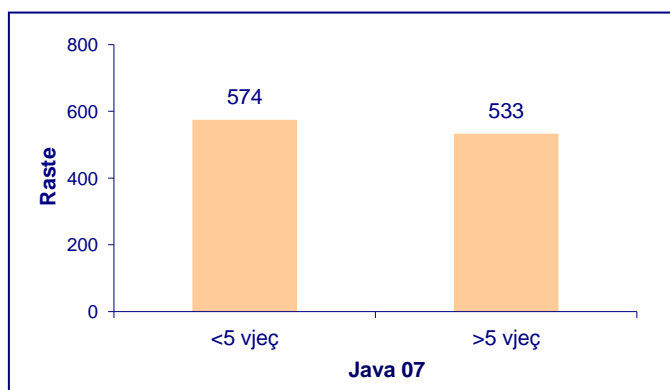
Trendi në kohë i Infeksioneve Respiratore të Sipërme dhe të Poshtëme paraqet 9% rënie në javën e 7-të krahasuar me javën paraardhëse, java e 6-të.

Diarre pa gjak

Trendi në kohë i Diarreve pa Gjak

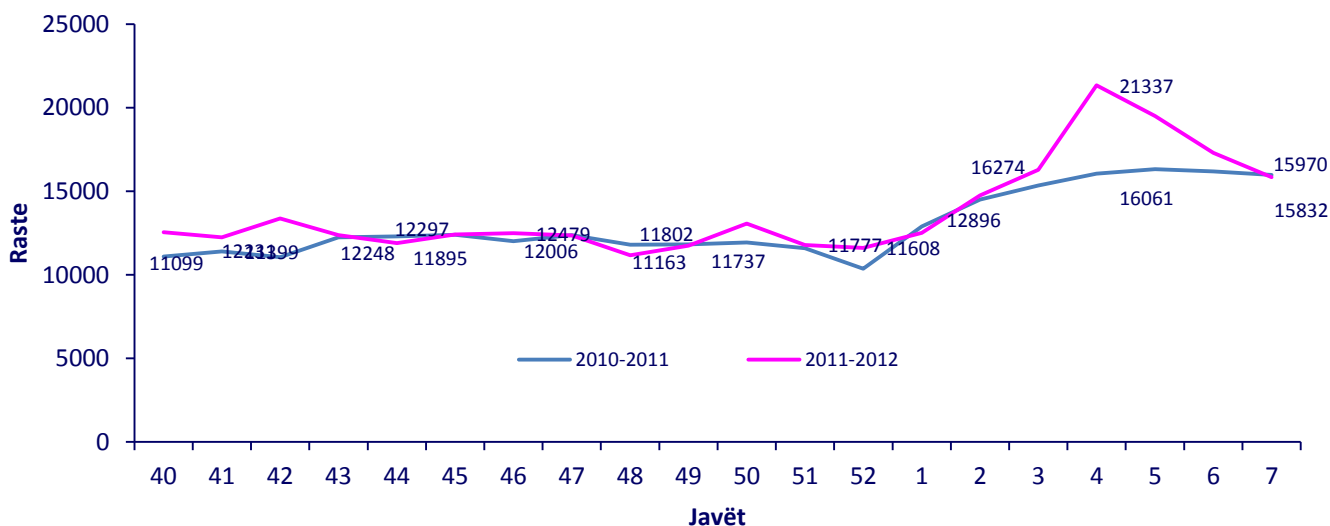


Shpërndarja e Diarreve pa Gjak sipas Grup-moshave

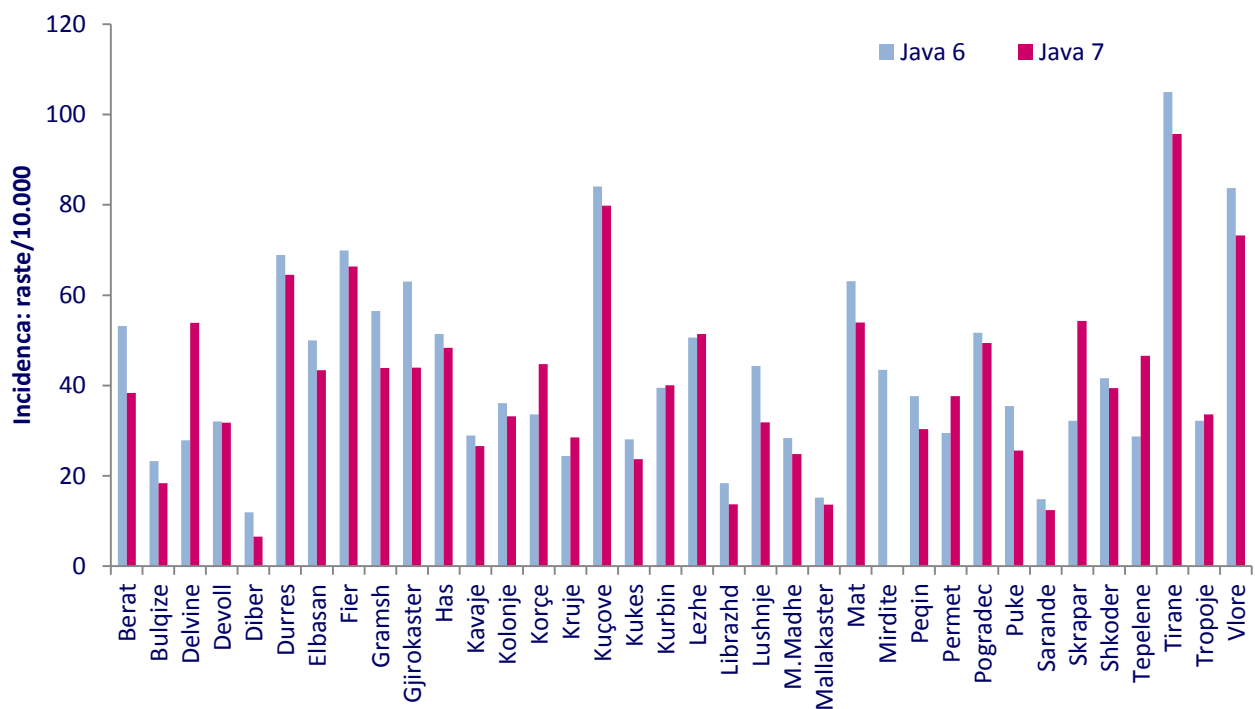


Trendi në kohë i Diarreve pa gjak paraqitet i qëndrueshëm në javën e 7-të krahasuar me javën paraardhëse, java e 6-të.

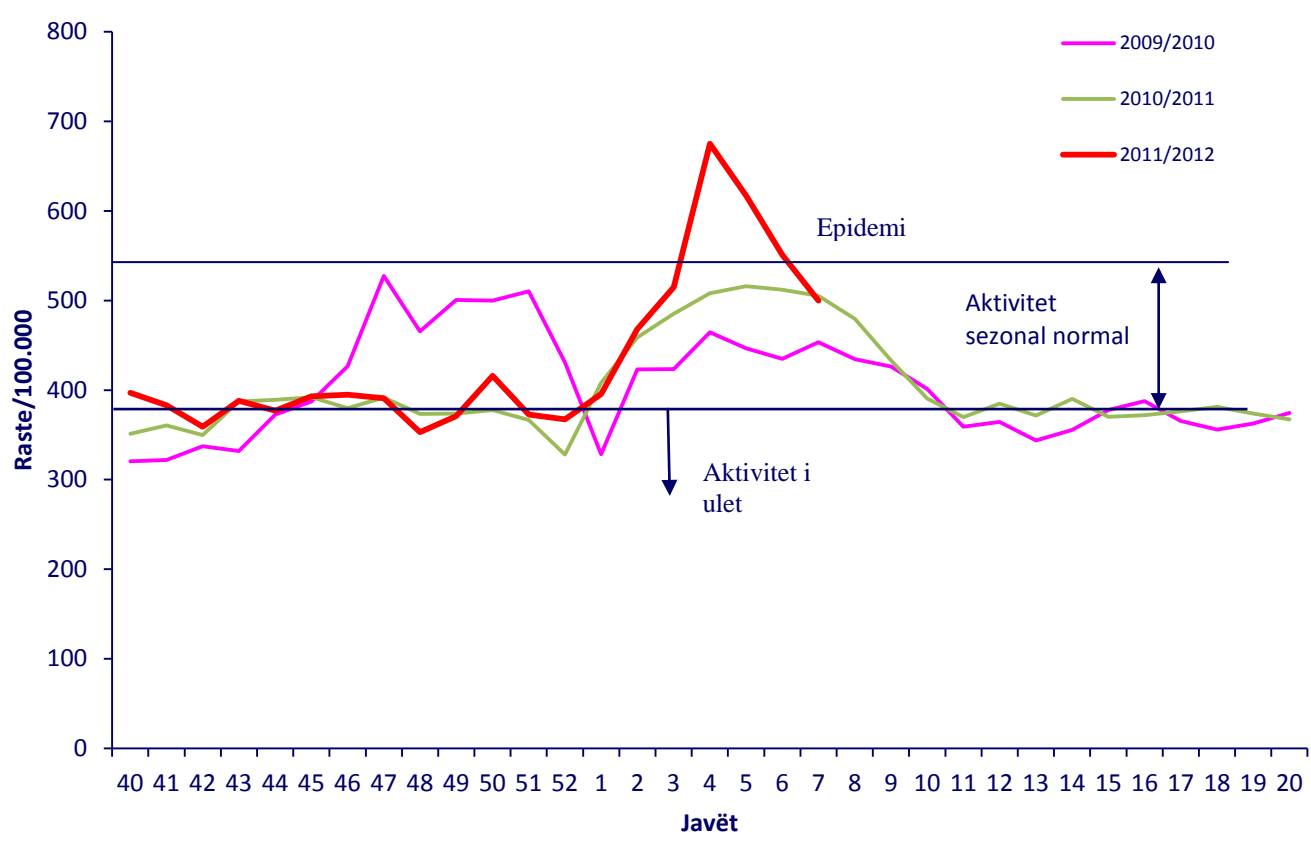
Trendi i “Infeksioneve Respiratore të Sipërme dhe të Poshtëme” në javët 40 – 07 të sezonit 2010-2011 dhe të vitit 2011-2012. Numri i rasteve.



Frekuenca e hasjes së “Infeksioneve Respiratore të Sipërme dhe të Poshtëme” sipas rretheve në javën e 6-të dhe javën e 7-të të vitit 2011. Incidenca (raste/10.000)

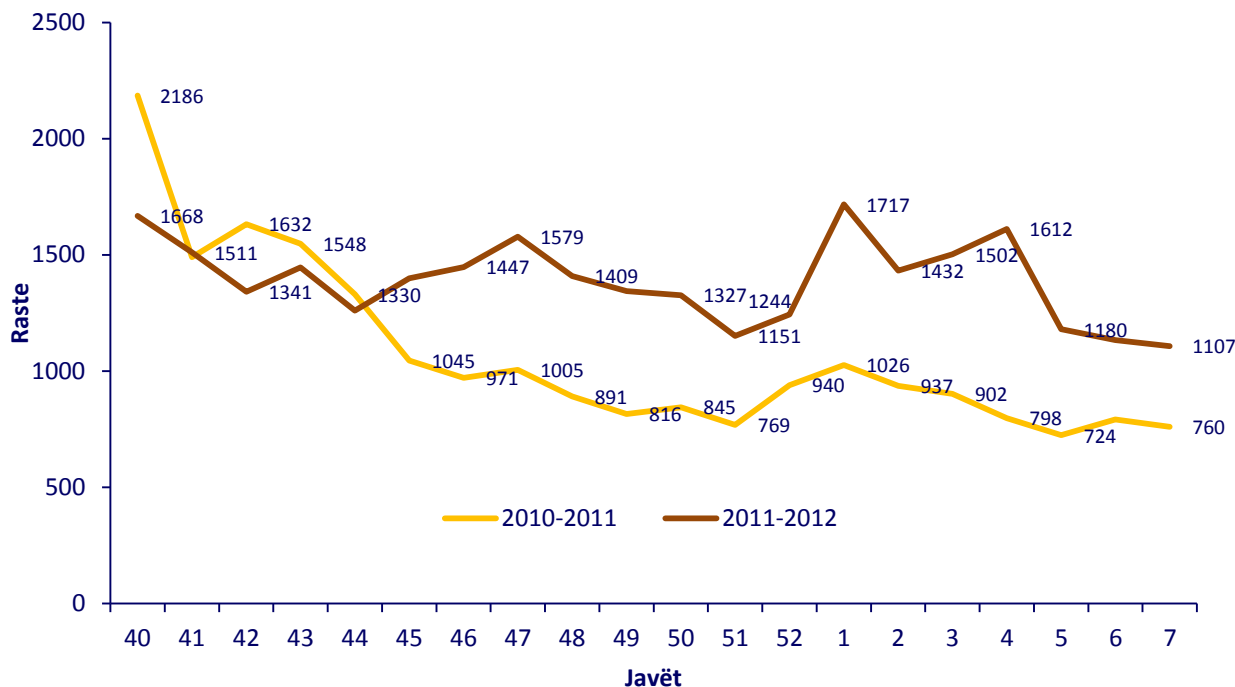


Krahasimi i aktivitetit të “Infeksioneve Respiratore të Sipërme dhe të Poshtëme” sipas sezoneve (javët 40 – 20) dhe Pragu Epidemik. Raste/100.000



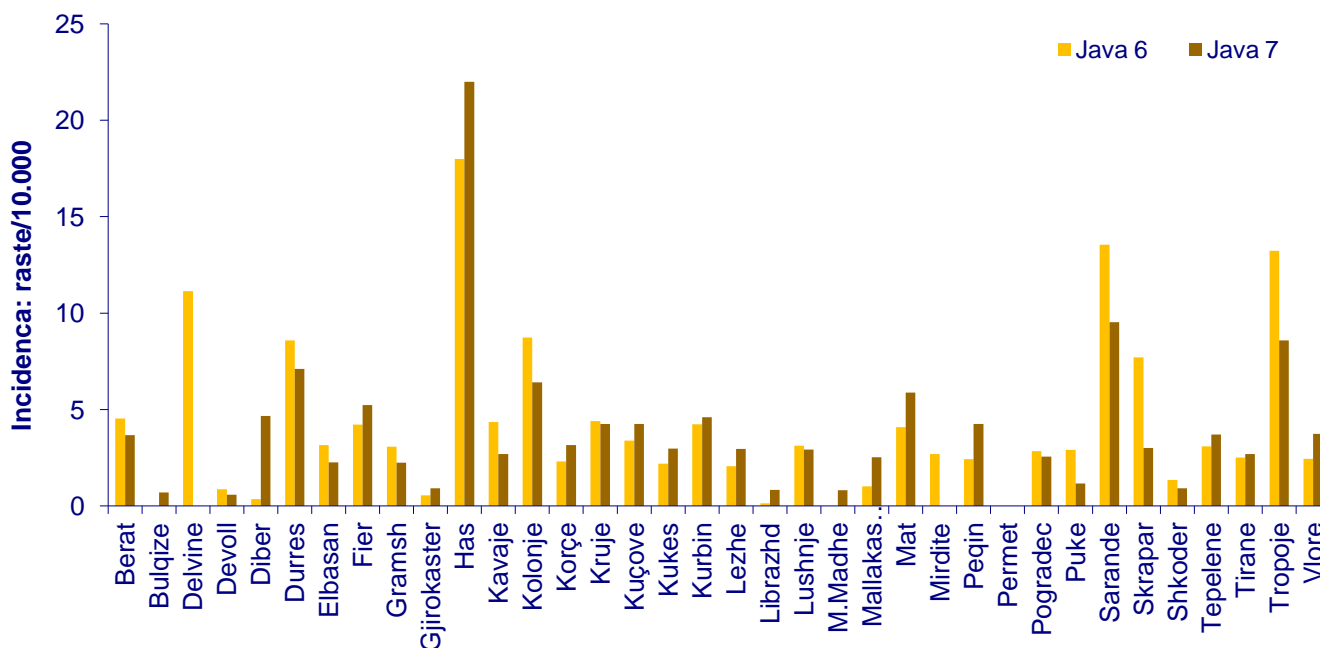
Në javën e fundit vërehet rënie e qarkullimit të virusit A/H3 të Gripit stinor

**Trendi i “Diarreve pa Gjak” në javët 40 – 07 të sezonit 2010-2011 dhe të vitit 2011-2012.
Numri i rasteve.**



Në javën e 5-të të vitit 2012 numri i rasteve është 31% më i lartë krahasuar me të njëjtën periudhë të vitit të kaluar.

Frekuenca e hasjes së “Diarreve pa gjak” sipas rretheve në javën në javën e 6-të dhe javën e 7-të të vitit 2011. Incidenca (raste/10.000)



Rastet janë të shpërndara, pa lidhje epidemiologjike ndërmjet tyre dhe nuk janë vërejtur grumbullime.

Kontaktet me epidemiologët e rretheve dhe monitorimi i numrit të personave të paraqitur dhe të shtruar në spital janë në bazë ditore.

Nivelet e Raportimit për javën e 7-të sipas rretheve, në përqindje.

