



REPUBLIKA E SHQIPËRISË
MINISTRIA E SHËNDETËSISË
INSTITUTI I SHËNDETIT PUBLIK

ECURIA E SURVEJANCËS SINDROMIKE "ALERT" PËR PERIUdhËN
6 JANAR – 12 JANAR 2014
(JAVA 02)

Për këtë periudhë, kanë raportuar 36 rrethe ose 100% (=36/36) e tyre

3 rrethe ose 8% (=3/36) e tyre kanë raportuar me telefon, faks, postë:
HAS, M. MADHE, PEQIN,

33 rrethe ose 92% (=33/36) e tyre kanë raportuar me postë elektronike:

BERAT, BULQIZË, DELVINË, DEVOLL, DIBËR, DURRËS, ELBASAN, FIER, GJIROKASTËR, GRAMSH, KAVAJË, KOLONJË, KORÇË, KRUIJË, KUÇOVË, KURBIN, LEZHË, LIBRAZHD, LUSHNJE, MALLAKASTËR, MAT, MIRDITË, PËRMET, POGRADEC, PUKË, SARANDË, SHKODËR, SKRAPAR, TEPELENË, TIRANË, TROPOJË, VLORË.

Pa raportim brenda afatit, asnjë rreth ose 0% (=0/36) e tyre:

NUMRI TOTAL I RASTEVE TË SINDROMAVE TË SURVEJANCËS "ALERT" NË JAVËN 02

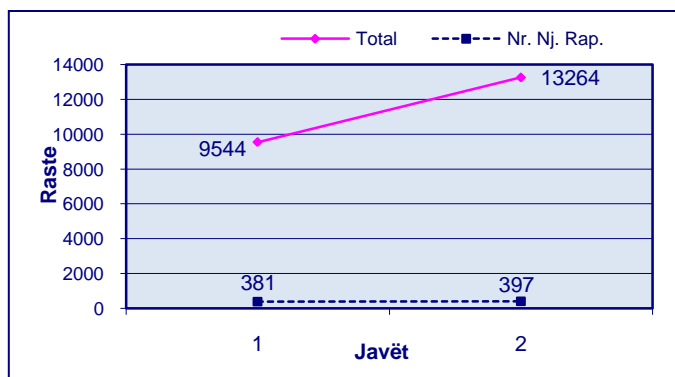
| | JAVA 02 |
|----------------------------|---------------|
| DIARRE PA GJAK | 1.369 |
| DIARRE ME GJAK | 0 |
| INF. RESP. TE SIPËRME | 8.142 |
| INF. RESP. TE POSHTËME | 5.122 |
| RASH ME TEMPERATURË | 10 |
| VERDHEZA | 0 |
| HEMORRAGJI ME TEMPERATURË | 0 |
| SUSPEKT MENINGITIS | 0 |
| ETHE TË PASHPJEGUESHME | 0 |
| Numri i Njësive Raportuese | 397 |
| % e Njësive Raportuese | 93% (397/427) |

Rash me temperaturë

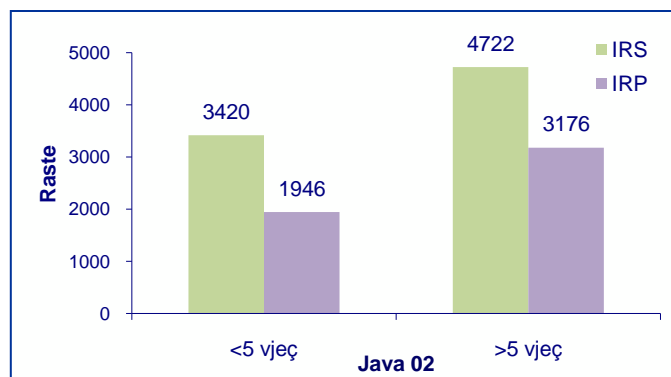
Rastet janë raportuar nga rrethi i Fierit. Nga hetimi epidemiologjik dhe konsultat me mjekët e familjes, mjekun infeksionist dhe epidemiolog të rrethit, rastet nuk janë suspekt fruth apo rubeolë por varicelë.

Infeksionet Respiratore të Sipërme dhe të Poshtëme

Trendi në kohë i Infeksioneve Respiratore të Sipërme dhe të Poshtëme sipas javëve



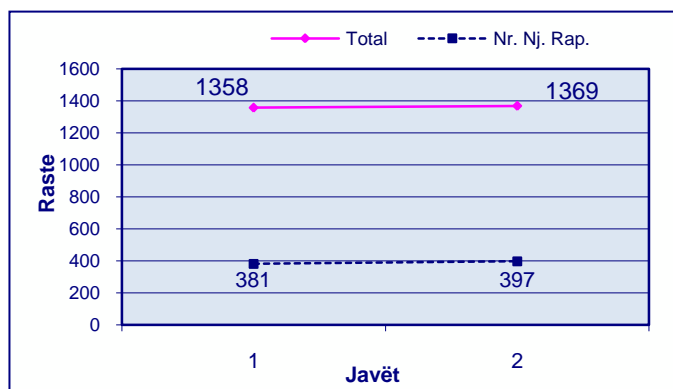
Shpërndarja e Infeksioneve Respiratore të Sipërme dhe të Poshtëme sipas Grup-moshave



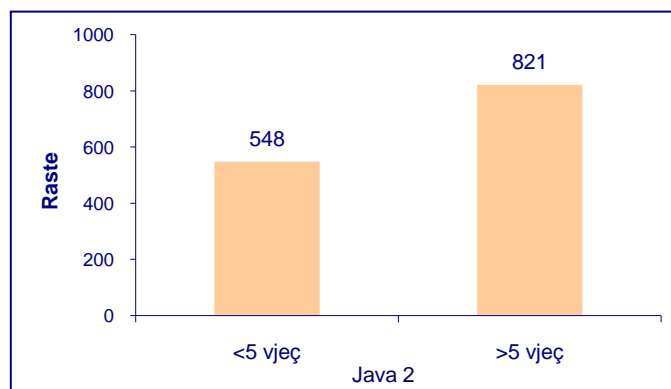
Trendi në kohë i Infeksioneve Respiratore të Sipërme dhe të Poshtëme paraqet ritje në javën 02 krahasuar me javën paraardhëse, java 01..

Diarre pa gjak

Trendi në kohë i Diarreve pa Gjak sipas javëve

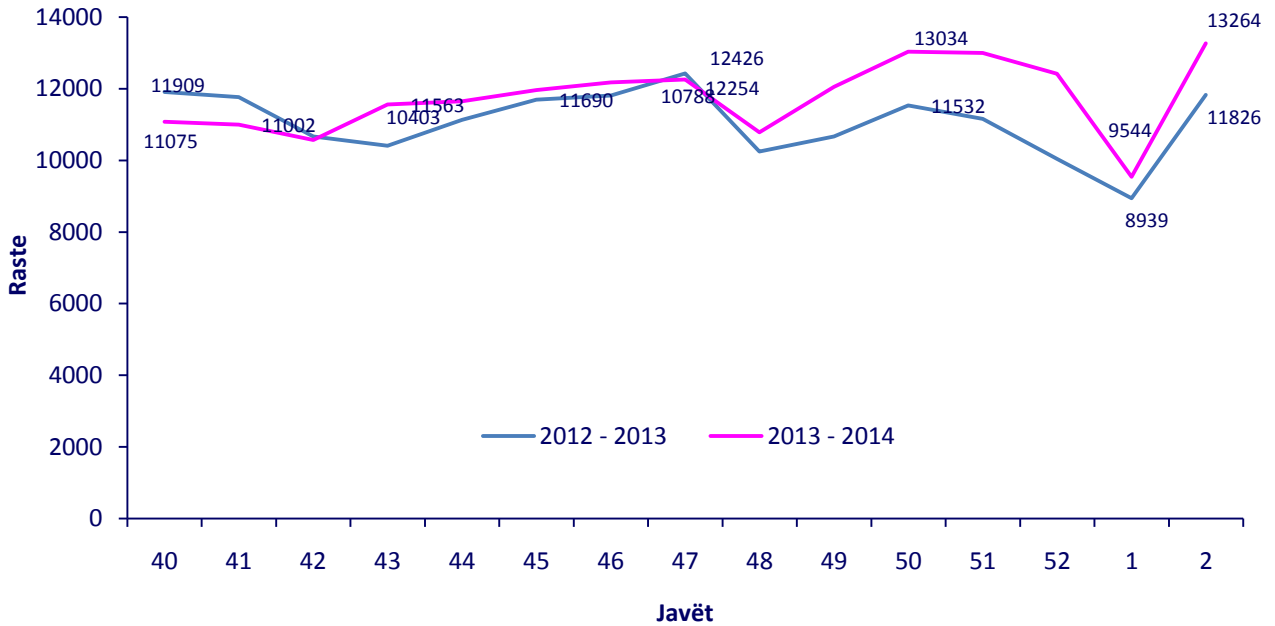


Shpërndarja e Diarreve pa Gjak sipas Grup-moshave

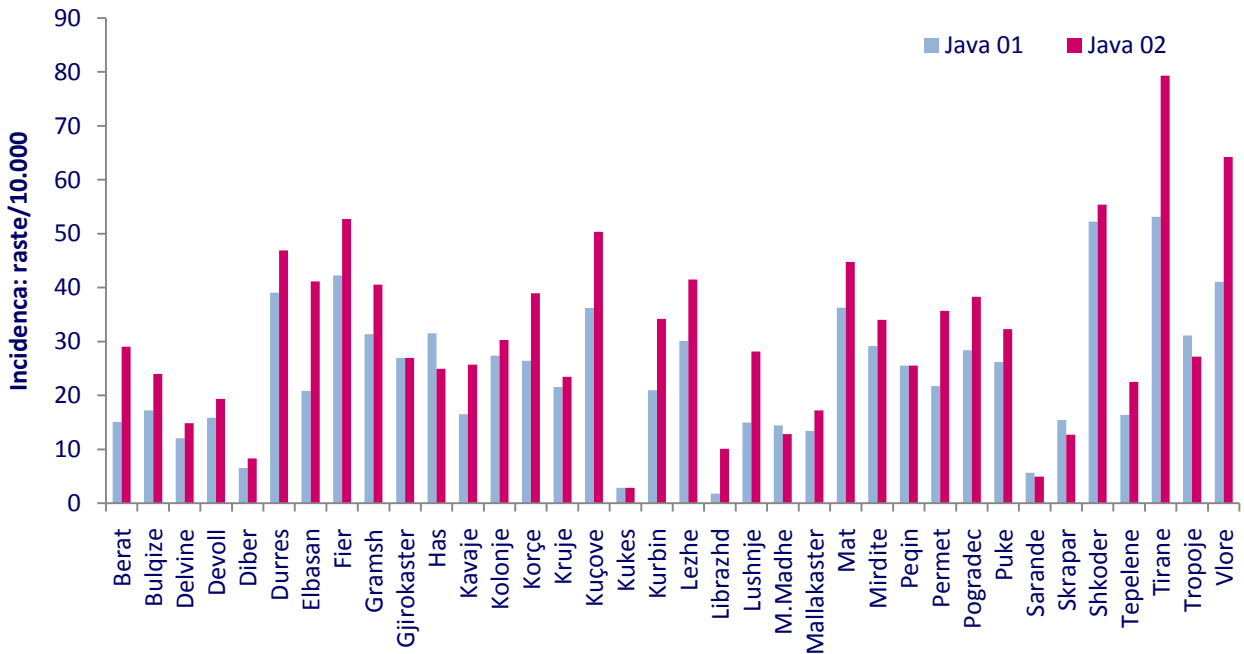


Trendi në kohë i “Diarreve pa gjak” paraqitet i qëndrueshëm në javën 02 krahasuar me javën paraardhëse, java 01..

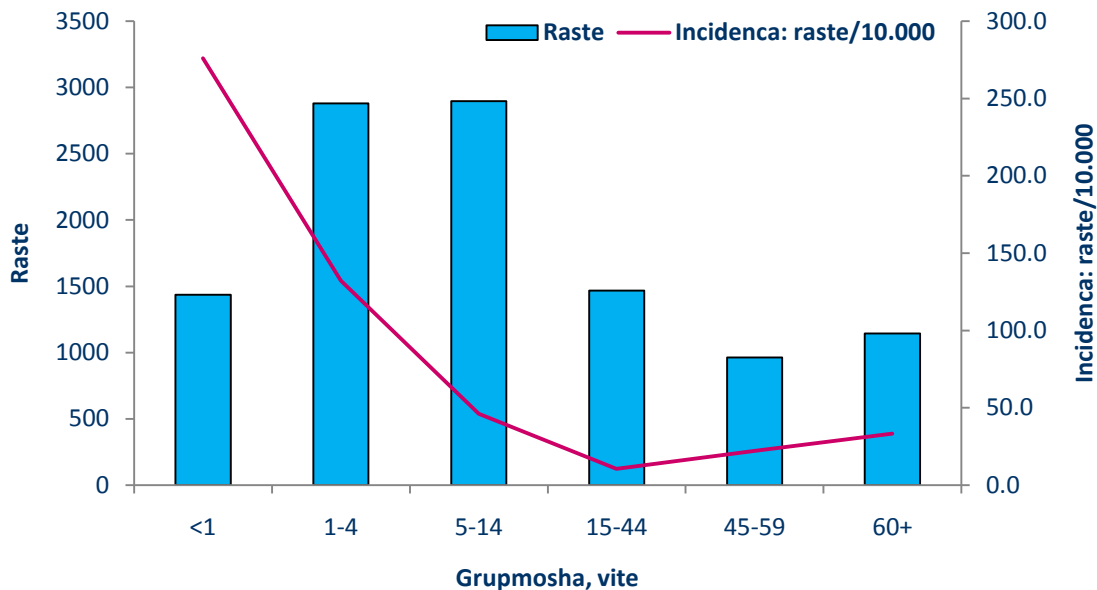
Trendi i “Infeksioneve Respiratore të Sipërme dhe të Poshtëme” në javët 40 - 02 të sezonit 2012 - 2013 dhe të sezonit 2013 - 2014. Numri i rasteve.



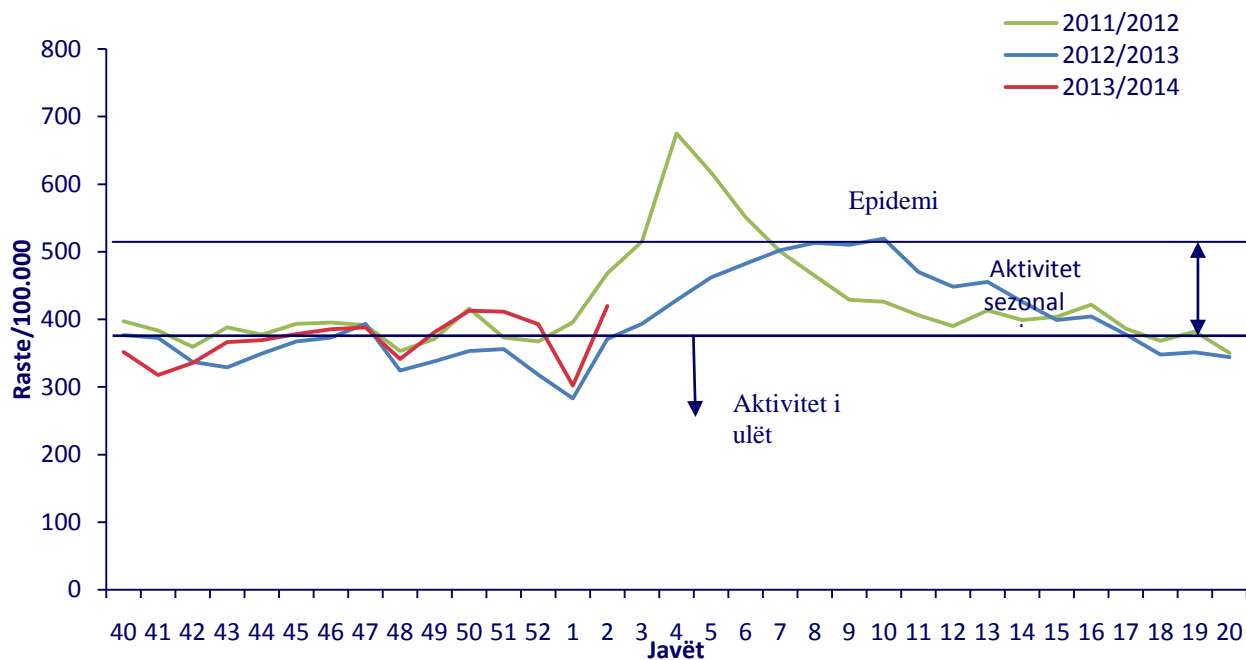
Frekuenca e hasjes së “Infeksioneve Respiratore të Sipërme dhe të Poshtëme” sipas rretheve në javën 01 dhe javën e 02 të vitit 2013. Incidenca (raste/10.000)



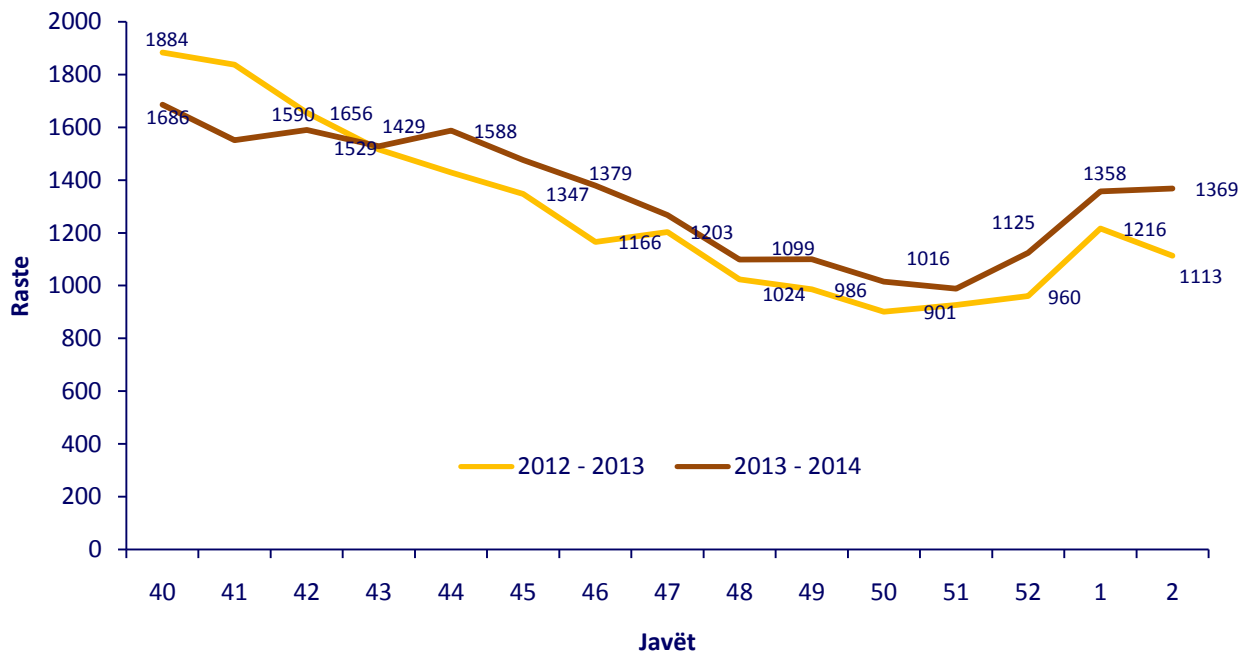
Frekuenca e hasjes së “Infeksioneve të Sipërme dhe të Poshtëme” sipas grupmoshës në javën e 02 të vitit 2013. Numri i rasteve dhe Incidenca (raste/10.000)



Krahasimi i aktivitetit të “Infeksioneve Respiratore të Sipërme dhe të Poshtëme” sipas sezoneve (javët 40 – 20) dhe Pragu Epidemik. Raste/100.000

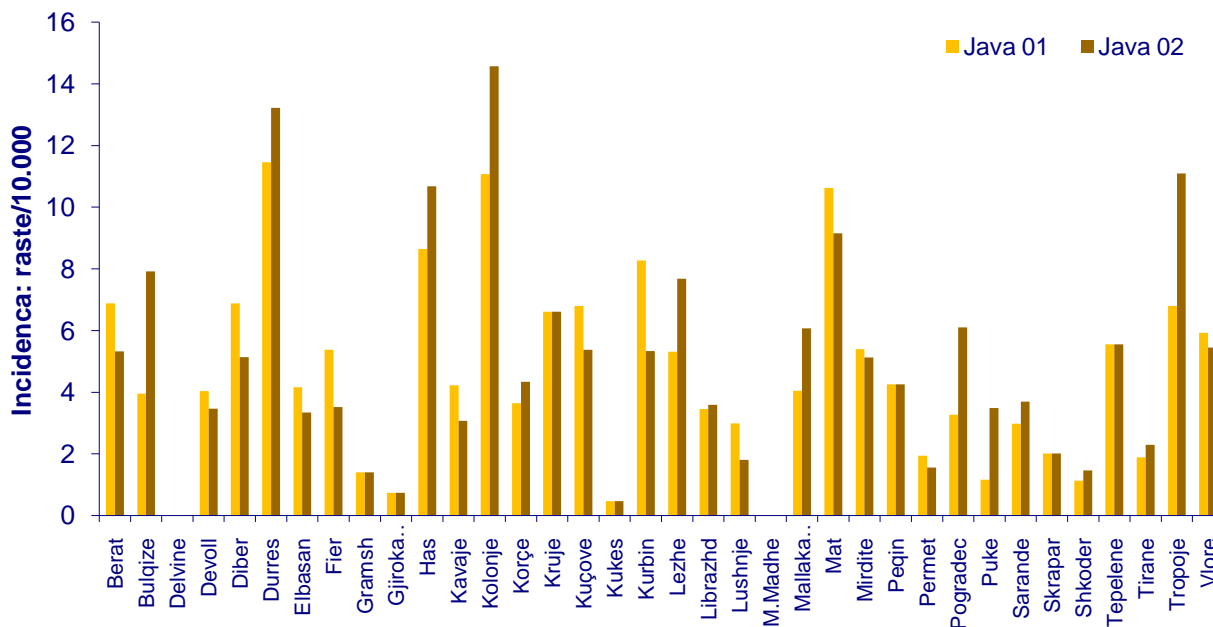


Trendi i “Diarreve pa Gjak” në javët 40 – 02 të të sezonit 2012 - 2013 dhe të sezonit 2013 - 2014. Numri i rasteve.



Në javën e 2-të të vitit 2014 numri i rasteve të “Diarre pa gjak” është 19% më i lartë krahasuar me të njëjtën periudhë të vitit të kaluar.

Frekuenca e hasjes së “Diarreve pa gjak” sipas rretheve në javën e 01 dhe javën e 02 të vitit 2013. Incidenca (raste/10.000)



Shumica e rasteve janë raportuar nga Urgjenca e Spitaleve dhe janë të shpërndara, pa grumbullime dhe lidhje epidemiologjike ndërmjet tyre.

Nivelet e Raportimit për javën e 2-të sipas rretheve, në përqindje.

