



REPUBLIKA E SHQIPËRISË  
MINISTRIA E SHËNDETËSISË  
INSTITUTI I SHËNDETIT PUBLIK  
TIRANË

Rruga: “Aleksandër Moisiu”, Nr 80, Tiranë, Albania.

Tel: +355 42374756, Fax 355 42370058

DEPARTAMENTI I KONTROLLIT TË SËMUNDJEVE INFEKTIVE

ECURIA E SURVEJANCËS SINDROMIKE "ALERT" PËR PERIUdhËN  
9 JANAR – 15 JANAR 2012  
(JAVA 02)

Për këtë periudhë, kanë raportuar 35 rrethe ose 97% (=35/36) e tyre

22 rrethe ose 61% (=22/36) e tyre kanë raportuar me telefon, faks, postë:

BERAT, DELVINË, ELBASAN, GJIROKASTËR, KORÇË, KRUIJË, KUÇOVË, LEZHË, PËRMET, SARANDË, DIBËR, GRAMSH, HAS, KAVAJË, LIBRAZHD, KOLONJË, KURBIN, MALLAKASTËR, MIRDITË, PEQIN, SKRAPAR, TROPOJË.

13 rrethe ose 36% (=13/36) e tyre kanë raportuar me postë elektronike:

BULQIZË, DEVOLL, DURRËS, FIER, KUKËS, LUSHNJE, MAT, POGRADEC, PUKË, SHKODËR, TEPELENË, TIRANË, VLORË.

Pa raportim brenda afatit, 1 rrethe ose 3% (=1/36) e tyre:

M. MADHE.

NUMRI TOTAL I RASTEVE TË SINDROMAVE TË SURVEJANCËS “ALERT” NË JAVËN 02

	JAVA 02
DIARRE PA GJAK	1.437
DIARRE ME GJAK	0
INF. RESP. TE SIPERME	9.350
INF. RESP. TE POSHTEME	5.447
RASH ME TEMPERATURE	3
VERDHEZA	3
HEMORRAGJI ME TEMPERATURE	0
SUSPEKT MENINGITIS	0
ETHE TE PASHPJEGUESHME	0
Numri i Njësive Raportuese	387
% e Njësive Raportuese	92% (387/420)

**Rash me temperaturë**

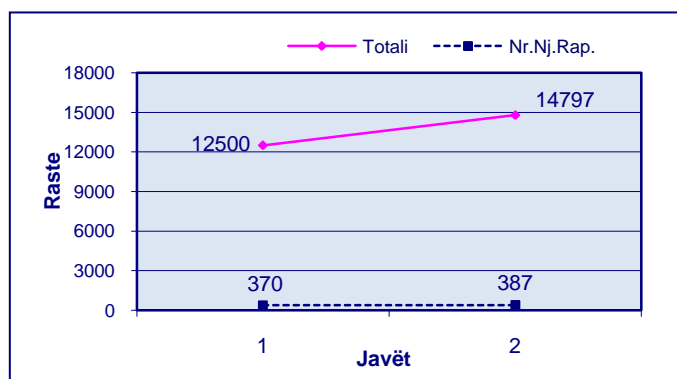
Rastet janë raportuar nga rrethi i Tiranës. Nga hetimi epidemiologjik dhe konsultat me mjekun e familjes, mjekët infeksionistë dhe epidemiologë të rrethit, rastet nuk janë suspekt fruth apo rubeolë por varicelë.

**Verdhëz**

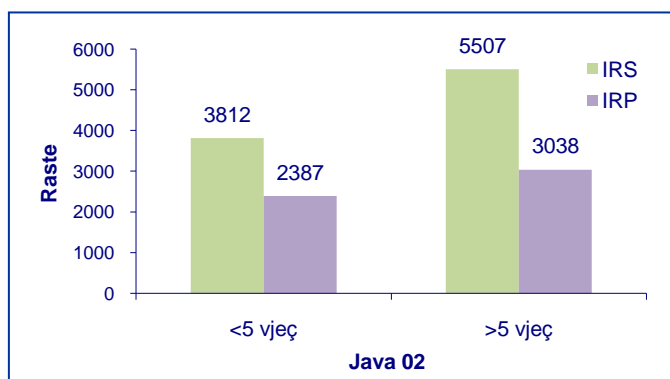
Rastet janë raportuar nga rrethi i Tiranës dhe janë pa lidhje epidemiologjike ndërmjet tyre.

## Infeksionet Respiratore të Sipërme dhe të Poshtëme

*Trendi në kohë i Infeksioneve Respiratore të Sipërme dhe të Poshtëme sipas javëve*



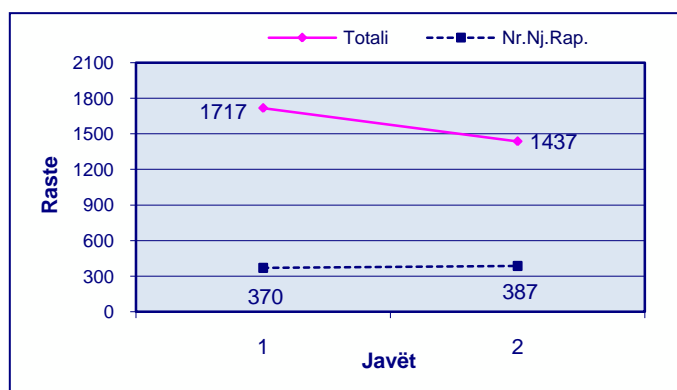
*Shpërndarja e Infeksioneve Respiratore të Sipërme dhe të Poshtëme sipas Grup-moshave*



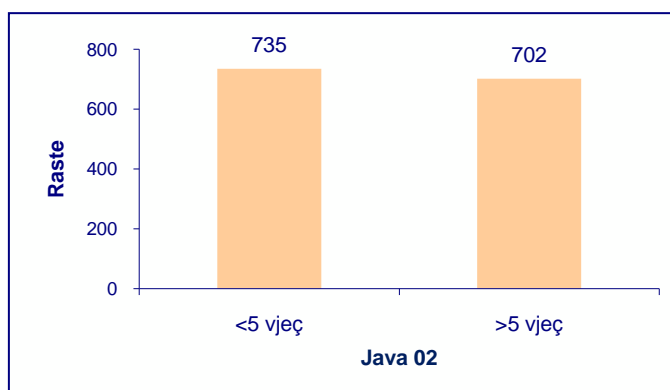
**Trendi në kohë i Infeksioneve Respiratore të Sipërme dhe të Poshtëme paraqet 16% rritje në javën e 2-të krahasuar me javën paraardhëse, java e 1-rë.**

## Diarre pa gjak

*Trendi në kohë i Diarreve pa Gjak*

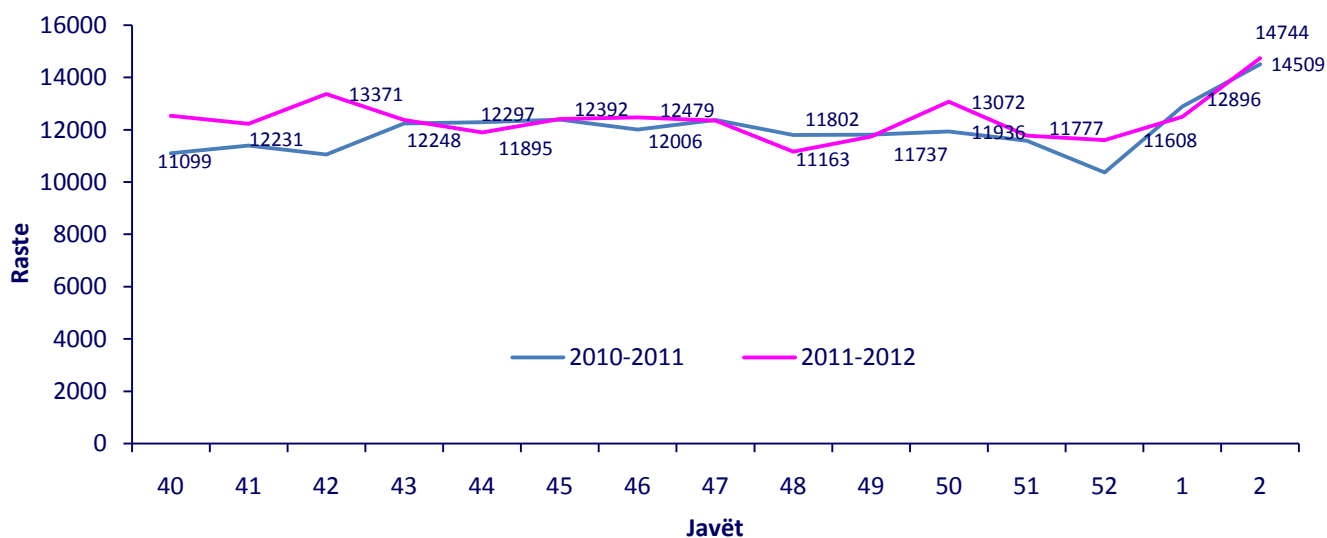


*Shpërndarja e Diarreve pa Gjak sipas Grup-moshave*

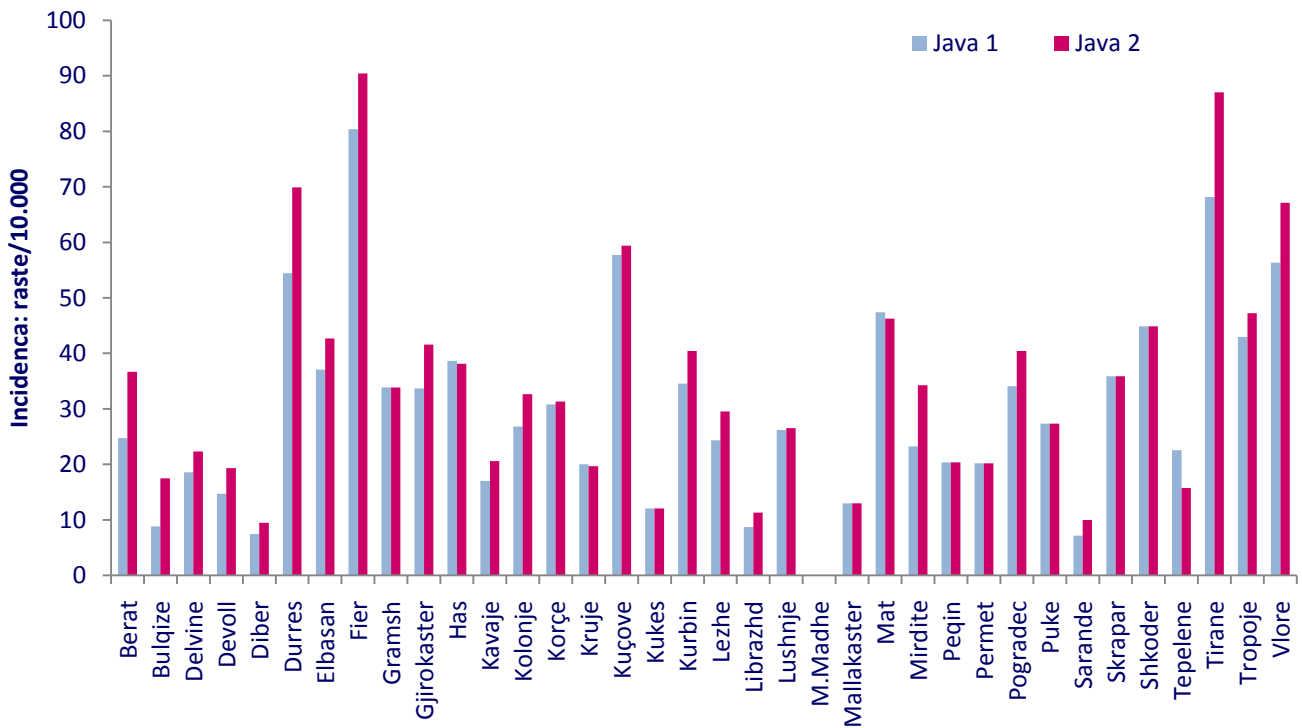


Trendi në kohë i Diarreve pa gjak paraqet 16% rënie në javën e 2-të krahasuar me javën paraardhëse, java e 1-rë.

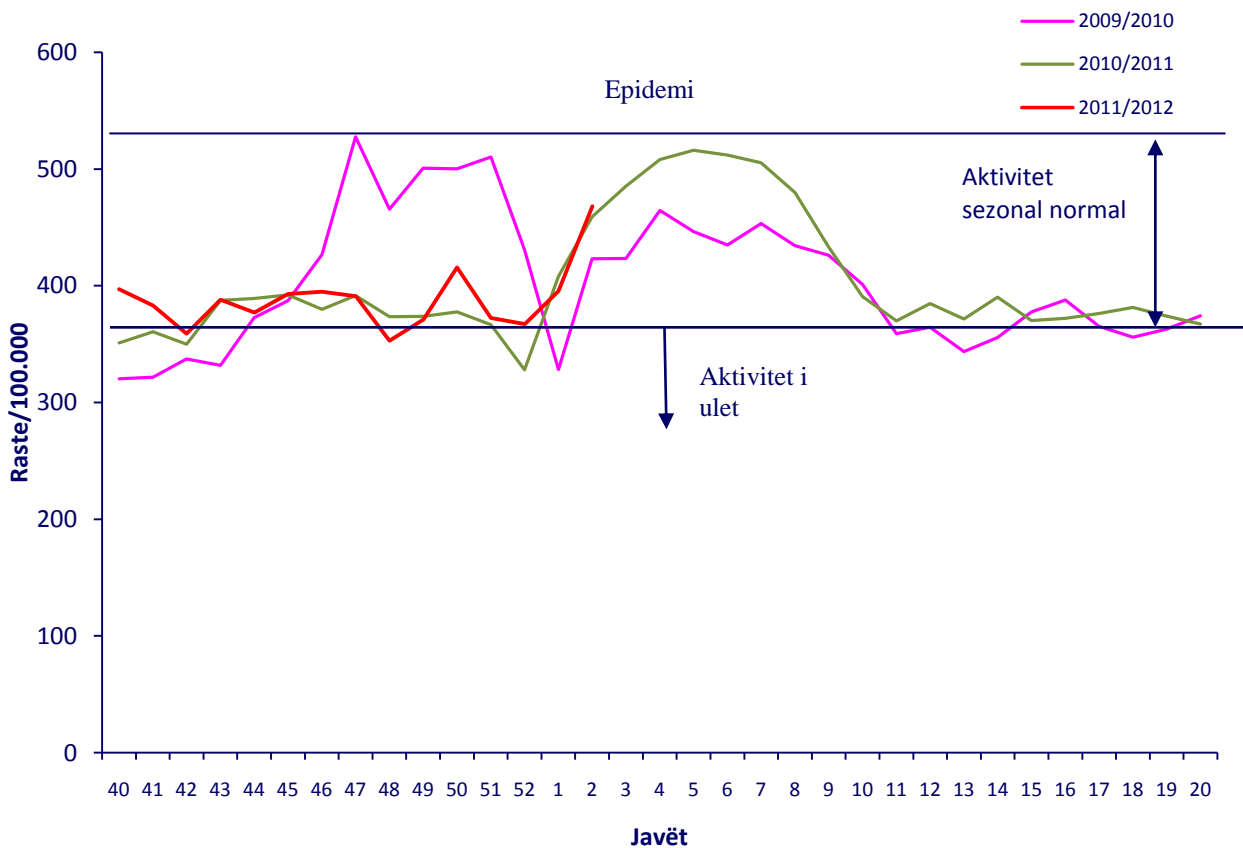
**Trendi i “Infeksioneve Respiratore të Sipërme dhe të Poshtëme” në javët 40 – 02 të sezonit 2010-2011 dhe të sezonit 2011-2012. Numri i rasteve.**



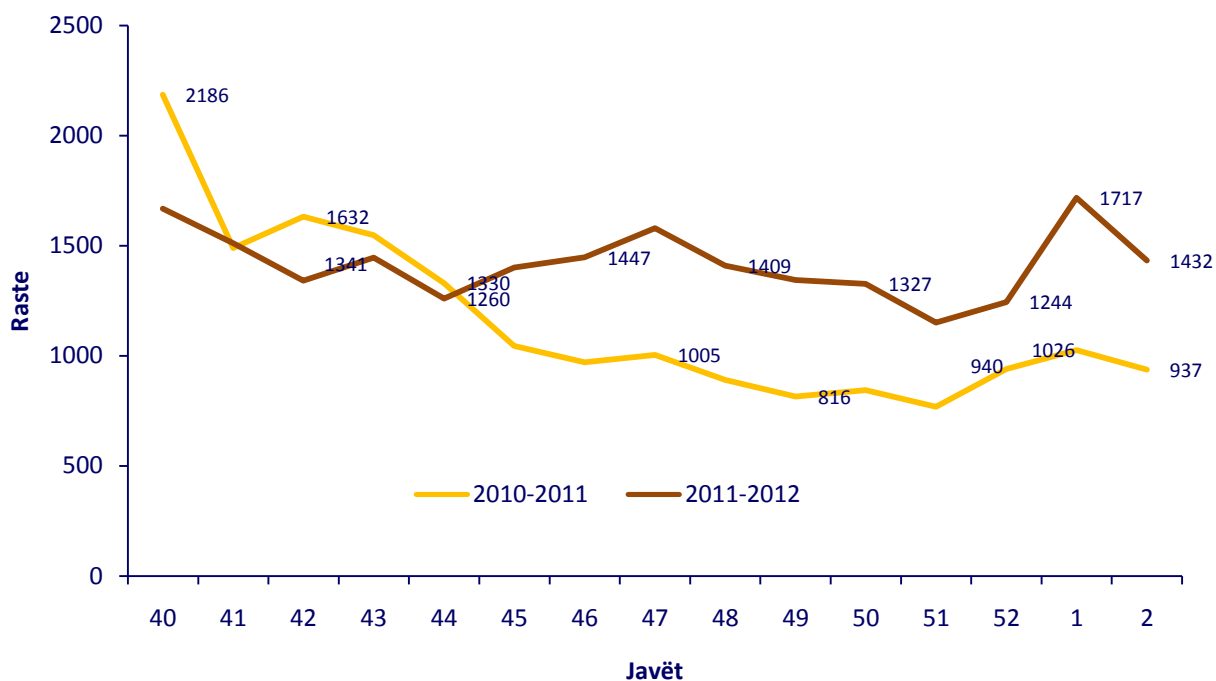
**Frekuenca e hasjes së “Infeksioneve Respiratore të Sipërme dhe të Poshtëme” sipas rretheve në javën e 1-rë dhe javën e 2-të të vitit 2011. Incidenca (raste/10.000)**



**Krahasimi i aktivitetit të “Infeksioneve Respiratore të Sipërme dhe të Poshtëme” sipas sezoneve (javët 40 – 20) dhe Pragu Epidemik. Raste/100.000**

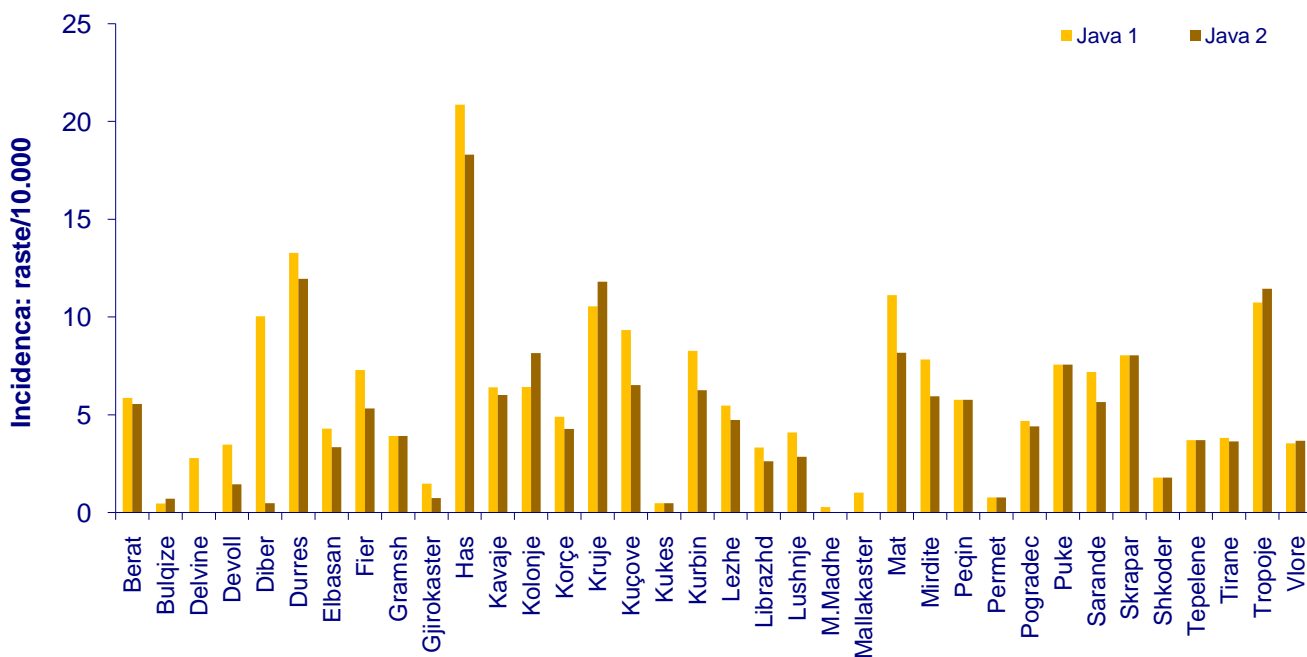


**Trendi i “Diarreve pa Gjak” në javët në javët 40 – 02 të sezonit 2010-2011 dhe të sezonit 2011-2012.  
Numri i rasteve**



**Në javën e 2-të të vitit 2012 numri i rasteve është 35% më i lartë krahasuar me të njëjtën periudhë të vitit të kaluar.**

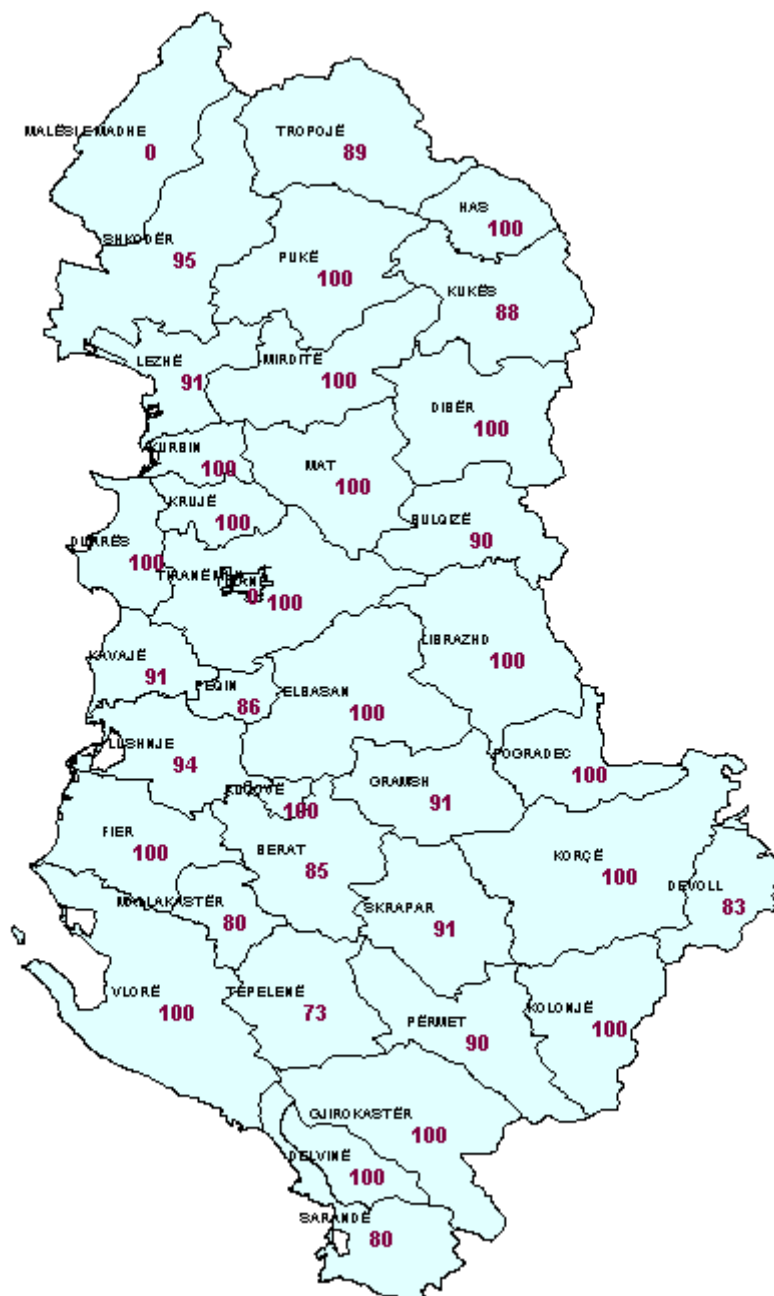
**Frekuenca e hasjes së “Diarreve pa gjak” sipas rretheve në javën në javën e e 1-rë dhe javën e 2-të të vitit 2011. Incidenca (raste/10.000)**



**Rastet janë të shpërndara, pa lidhje epidemiologjike ndërmjet tyre dhe nuk janë vërejtur grumbullime.**

**Kontaktet me epidemiologët e rretheve dhe monitorimi i numrit të personave të paraqitur dhe të shtruar në spital janë në bazë ditore.**

## Nivelet e Raportimit për javën e 2-të sipas rretheve, në përqindje.



-----  
-----