



REPUBLIKA E SHQIPËRISË
MINISTRIA E SHËNDETËSISË
INSTITUTI I SHËNDETIT PUBLIK

ECURIA E SURVEJANCËS SINDROMIKE "ALERT" PËR PERIUdhËN
22 SHTATOR – 28 SHTATOR 2014
(JAVA 39)

Për këtë periudhë, kanë raportuar 36 rrethe ose 100% (=36/36) e tyre

3 rrethe ose 8% (=3/36) e tyre kanë raportuar me telefon, faks, postë:
HAS, M. MADHE, PEQIN,

33 rrethe ose 92% (=33/36) e tyre kanë raportuar me postë elektronike:

BERAT, BULQIZË, DELVINË, DEVOLL, DIBËR, DURRËS, ELBASAN, FIER, GJIROKASTËR, GRAMSH, KAVAJË,
KOLONJË, KORÇË, KRUIJË, KUÇOVË, KURBIN, LEZHË, LIBRAZHD, LUSHNJE, MALLAKASTËR, MAT, MIRDITË,
PËRMET, POGRADEC, PUKË, SARANDË, SHKODËR, SKRAPAR, TEPELENË, TIRANË, TROPOJË, VLORË.

Pa raportim brenda afatit, asnjë rreth ose 0% (=0/36) e tyre:

NUMRI TOTAL I RASTEVE TË SINDROMAVE TË SURVEJANCËS "ALERT" NË JAVËN 39

	JAVA 39
DIARRE PA GJAK	1.898
DIARRE ME GJAK	0
INF. RESP. TE SIPËRME	7.256
INF. RESP. TE POSHTËME	3.322
RASH ME TEMPERATURË	1
VERDHEZA	8
HEMORRAGJI ME TEMPERATURË	0
SUSPEKT MENINGITIS	0
ETHE TË PASHPJEGUESHME	0
Numri i Njësive Raportuese	403
% e Njësive Raportuese	94% (403/427)

Rash me temperaturë

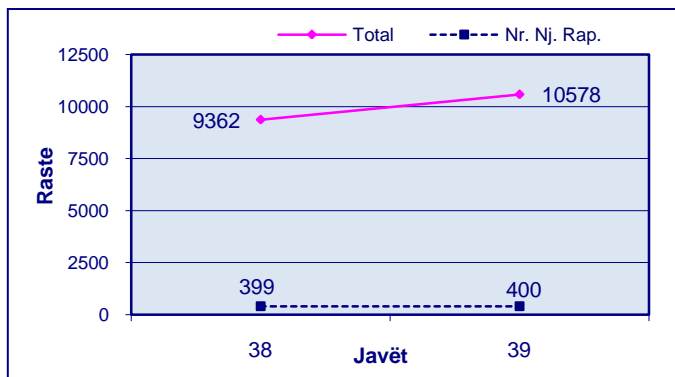
Rasti është raportuar nga rrethi i Vlorës. Nga hetimi epidemiologjik dhe konsultat me mjekët e familjes, mjekun infeksionist dhe epidemiolog të rrethit, rasti nuk është suspekt fruth apo rubeolë por varicelë.

Verdhëz

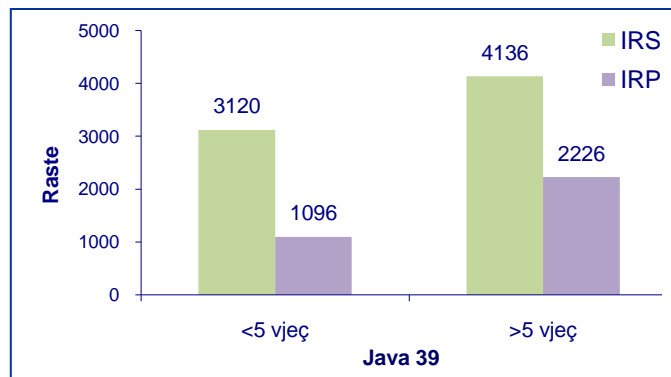
- 4 raste janë raportuar nga rrethi i Fierit – Diagnoza është “Hepatit Viral i paspecifikuar”
- 2 raste janë raportuar nga rrethi i Elbasanit – Diagnoza është “Hepatit Viral i paspecifikuar”
- 2 raste janë raportuar nga rrethi i Kavajës – Diagnoza është “Hepatit Viral A”

Në vatër janë marrë masat e kontrollit dhe të parandalimit.

Trendi në kohë i Infeksioneve Respiratore të Sipërme dhe të Poshtëme sipas javëve



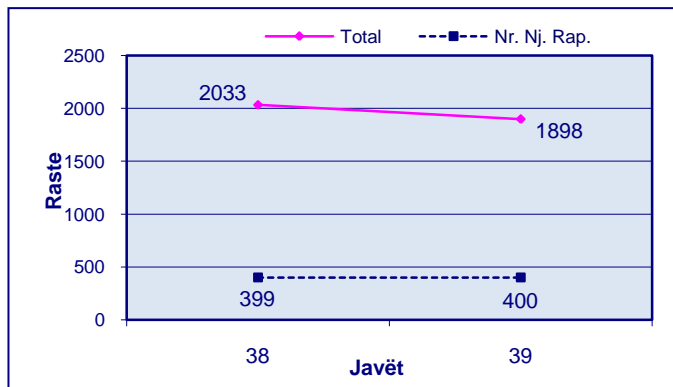
Shpërndarja e Infeksioneve Respiratore të Sipërme dhe të Poshtëme sipas Grup-moshave



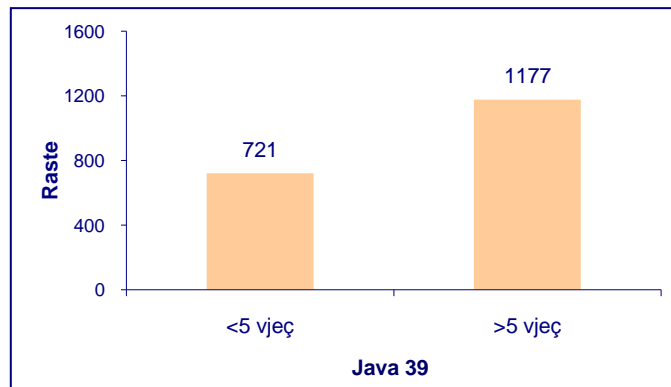
Trendi në kohë i Infeksioneve Respiratore të Sipërme dhe të Poshtëme paraqet 11% ritje në javën e 39-të krahasuar me javën paraardhëse, java e 38-të.

Diarre pa gjak

Trendi në kohë i Diarreve pa Gjak sipas javëve

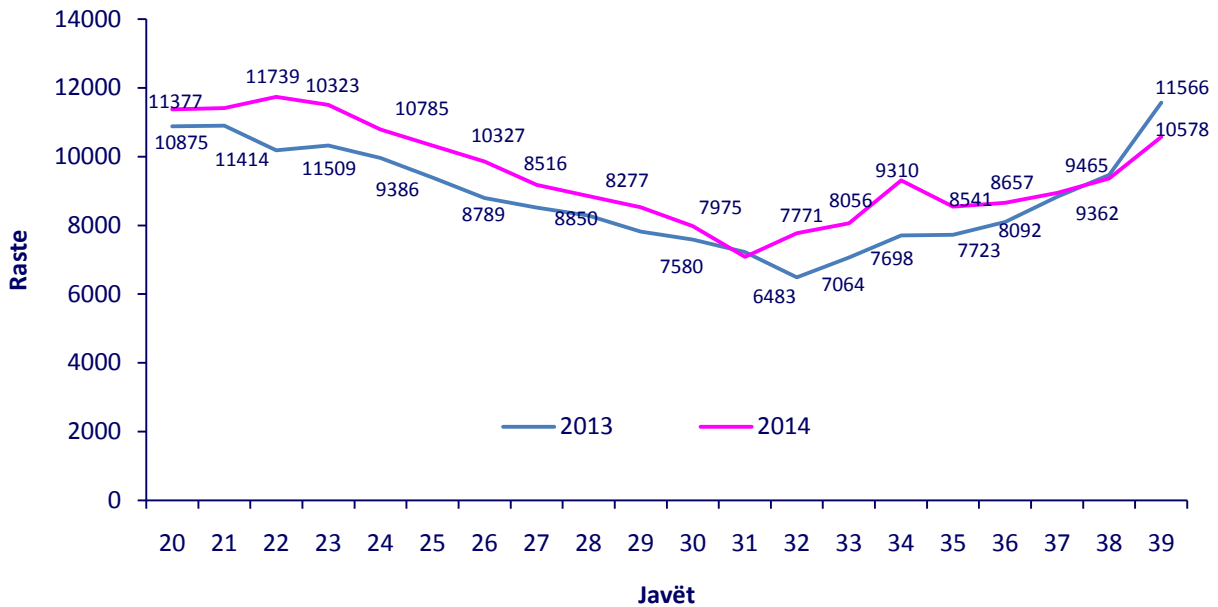


Shpërndarja e Diarreve pa Gjak sipas Grup-moshave



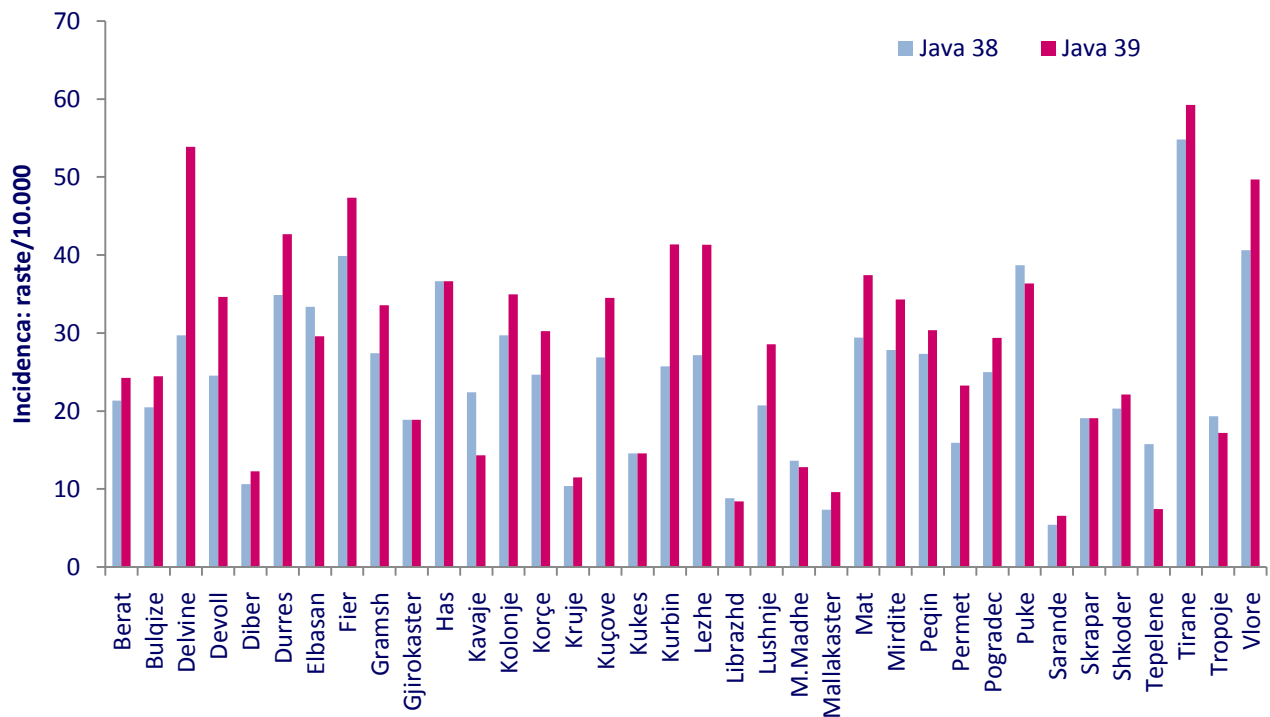
Trendi në kohë i “Diarreve pa gjak” paraqet 7% rënie në javën e 39-të krahasuar me javën paraardhëse, java e 38-të.

Trendi i “Infeksioneve Respiratore të Sipërme dhe të Poshtëme” në javët 20 – 39 të vitit 2013 dhe të vitit 2014. Numri i rasteve.

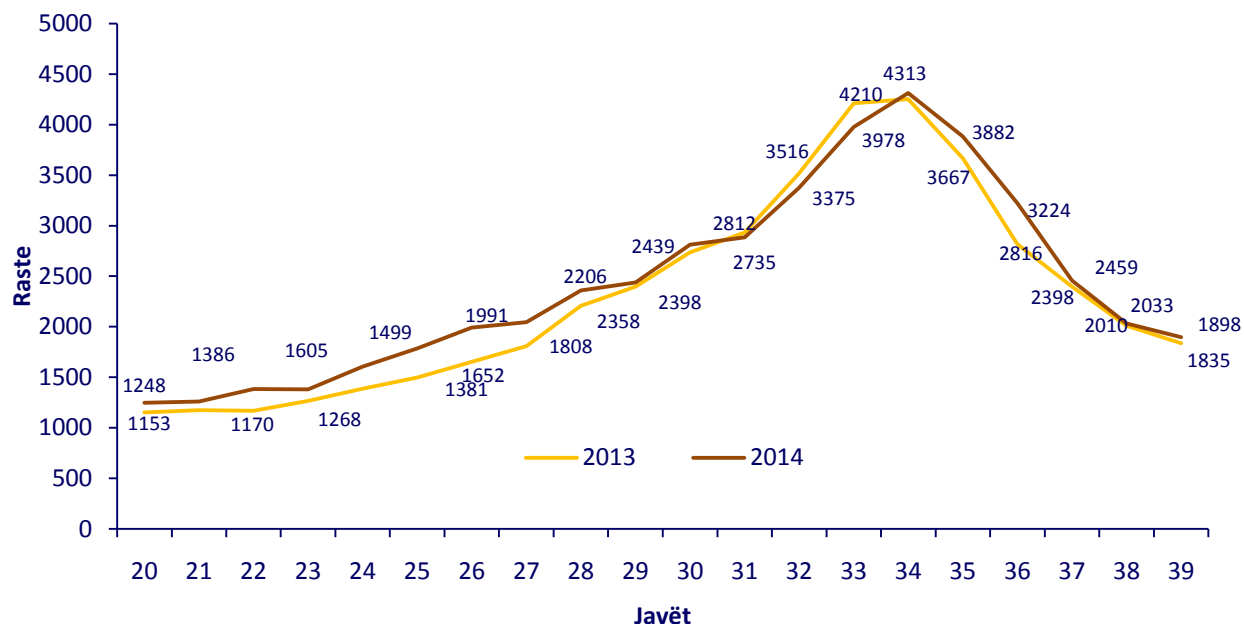


Vërehet që numri i Infeksioneve respiratore akute në javën 39 është 9% më i ulët krahasuar me të njëjtën periudhë të vitit të kaluar.

Frekuenca e hasjes së “Infeksioneve Respiratore të Sipërme dhe të Poshtëme” sipas rretheve në javën 38 dhe javën e 39 të vitit 2014. Incidenca (raste/10.000)

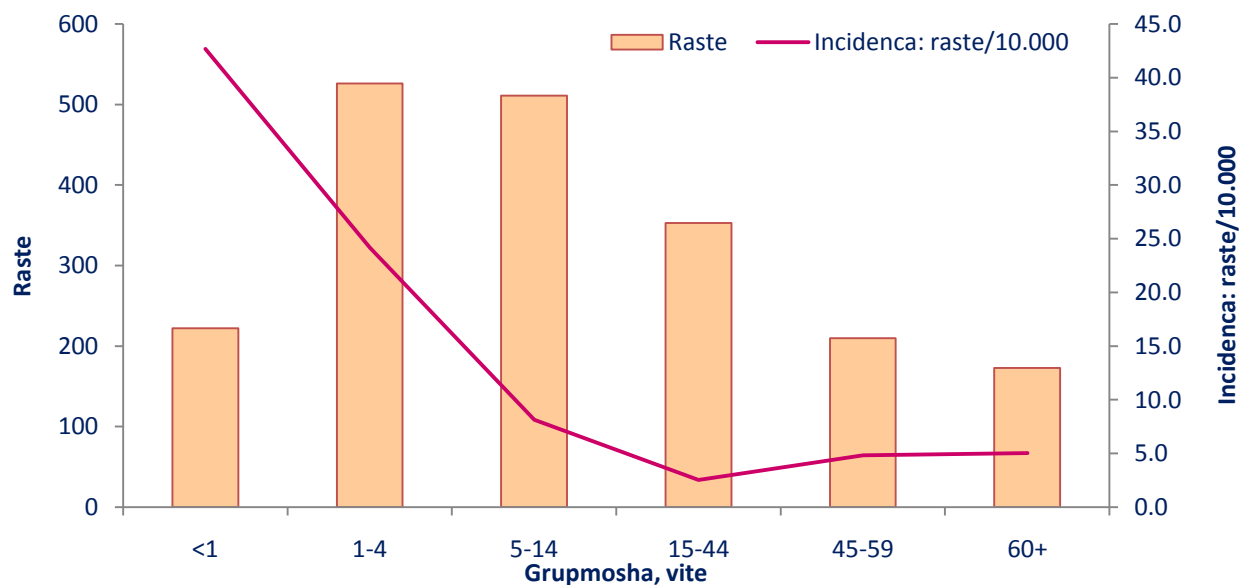


**Trendi i “Diarre pa Gjak” në javët 20 – 39 të vitit 2013 dhe të vitit 2014.
Numri i rasteve.**

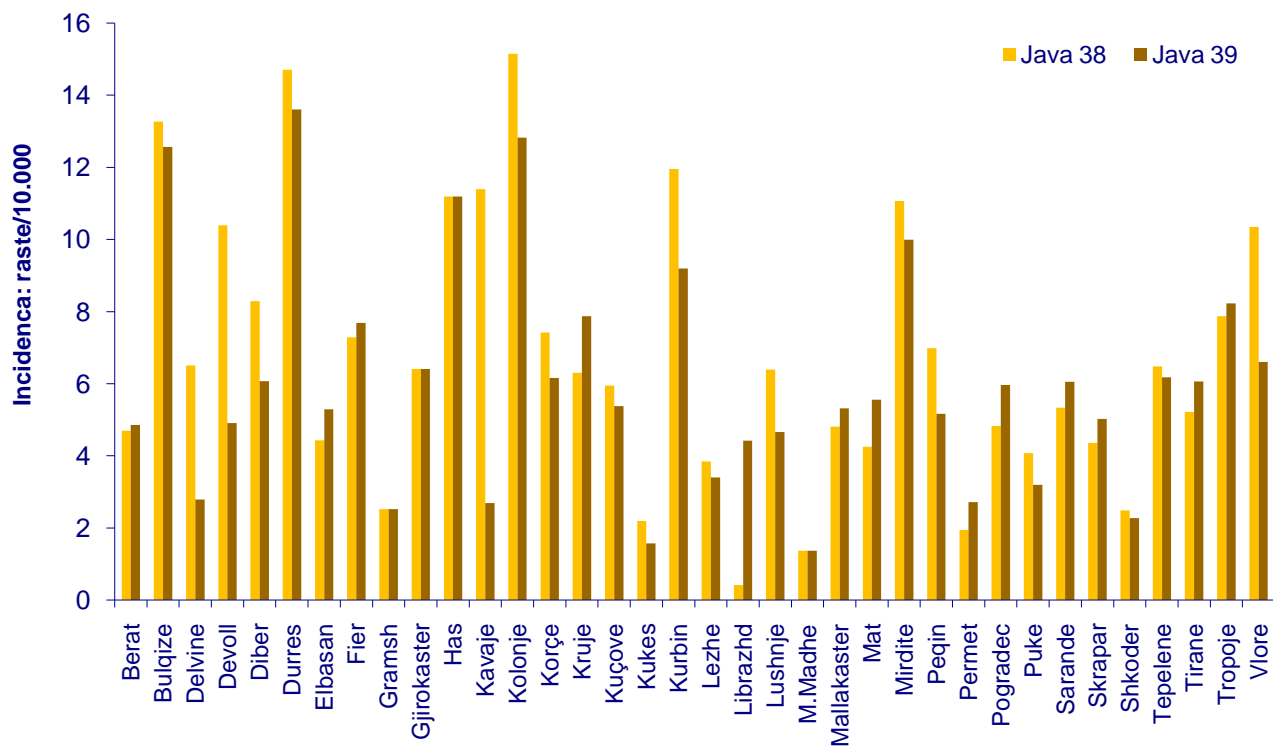


Në javën 39 të vitit 2014 numri i rasteve të “Diarre pa gjak” është 3% më i lartë krahasuar me të njëjtën periudhë të vitit të kaluar.

Frekuenca e hasjes së “Diarresë pa gjak” sipas grupmoshës në javën 39-të të vitit 2014. Numri i rasteve dhe Incidenca (raste/10.000)



Frekuenca e hasjes së “Diarreve pa gjak” sipas rretheve në javën 38 dhe javën 39 të vitit 2014. Incidenca (raste/10.000)



Shumica e rasteve janë raportuar nga Urgjenca e Spitaleve dhe janë të shpërndara, pa grumbullime dhe lidhje epidemiologjike ndërmjet tyre.

Nivelet e Raportimit për javën e 39-të sipas rretheve, në përqindje.

