



REPUBLIKA E SHQIPËRISË
MINISTRIA E SHËNDETËSISË
INSTITUTI I SHËNDETIT PUBLIK

ECURIA E SURVEJANCËS SINDROMIKE "ALERT" PËR PERIUdhËN
1 SHTATOR – 7 SHTATOR 2014
(JAVA 36)

Për këtë periudhë, kanë raportuar 36 rrethe ose 100% (=36/36) e tyre

3 rrethe ose 8% (=3/36) e tyre kanë raportuar me telefon, faks, postë:
HAS, M. MADHE, PEQIN,

33 rrethe ose 92% (=33/36) e tyre kanë raportuar me postë elektronike:

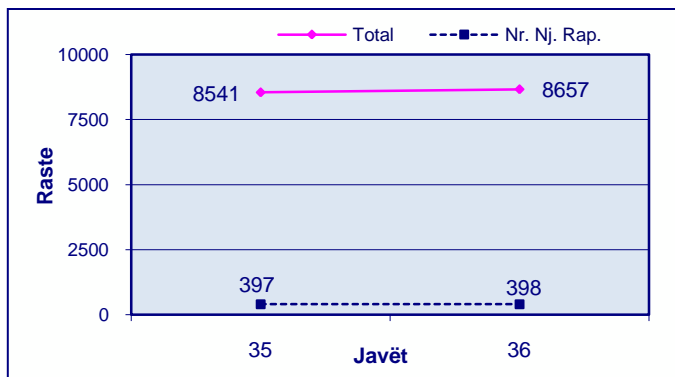
BERAT, BULQIZË, DELVINË, DEVOLL, DIBËR, DURRËS, ELBASAN, FIER, GJIROKASTËR, GRAMSH, KAVAJË, KOLONJË, KORÇË, KRUIJË, KUÇOVË, KURBIN, LEZHË, LIBRAZHD, LUSHNJE, MALLAKASTËR, MAT, MIRDITË, PËRMET, POGRADEC, PUKË, SARANDË, SHKODËR, SKRAPAR, TEPELENË, TIRANË, TROPOJË, VLORË.

Pa raportim brenda afatit, asnjë rreth ose 0% (=0/36) e tyre:

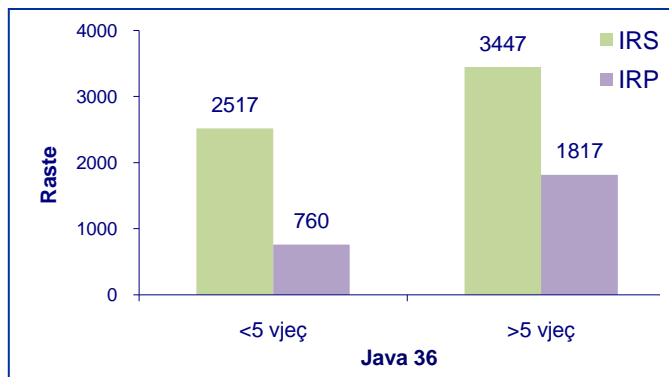
NUMRI TOTAL I RASTEVE TË SINDROMAVE TË SURVEJANCËS "ALERT" NË JAVËN 36

	JAVA 36
DIARRE PA GJAK	3.224
DIARRE ME GJAK	0
INF. RESP. TE SIPËRME	5.893
INF. RESP. TE POSHTËME	2.764
RASH ME TEMPERATURË	0
VERDHEZA	0
HEMORRAGJI ME TEMPERATURË	0
SUSPEKT MENINGITIS	0
ETHE TË PASHPJEGUESHME	0
Numri i Njësive Raportuese	398
% e Njësive Raportuese	93% (398/427)

Trendi në kohë i Infeksioneve Respiratore të Sipërme dhe të Poshtëme sipas javëve



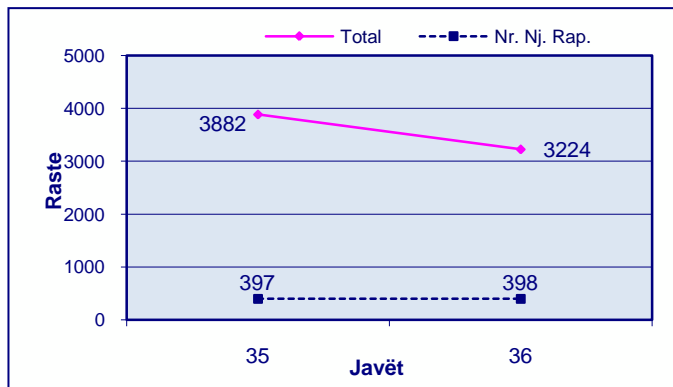
Shpërndarja e Infeksioneve Respiratore të Sipërme dhe të Poshtëme sipas Grup-moshave



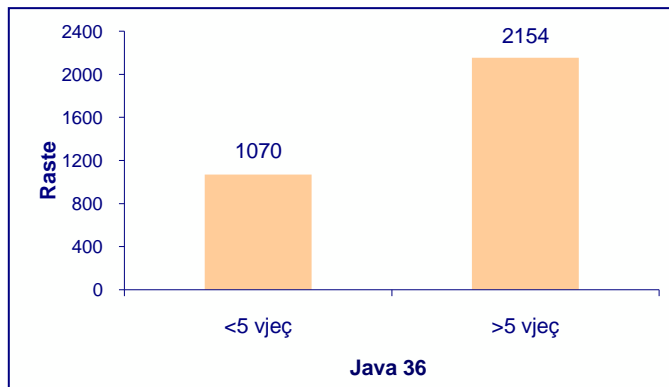
Trendi në kohë i Infeksioneve Respiratore të Sipërme dhe të Poshtëme paraqet ritje në javën e 36-të krahasuar me javën paraardhëse, java e 35-të.

Diarre pa gjak

Trendi në kohë i Diarreve pa Gjak sipas javëve

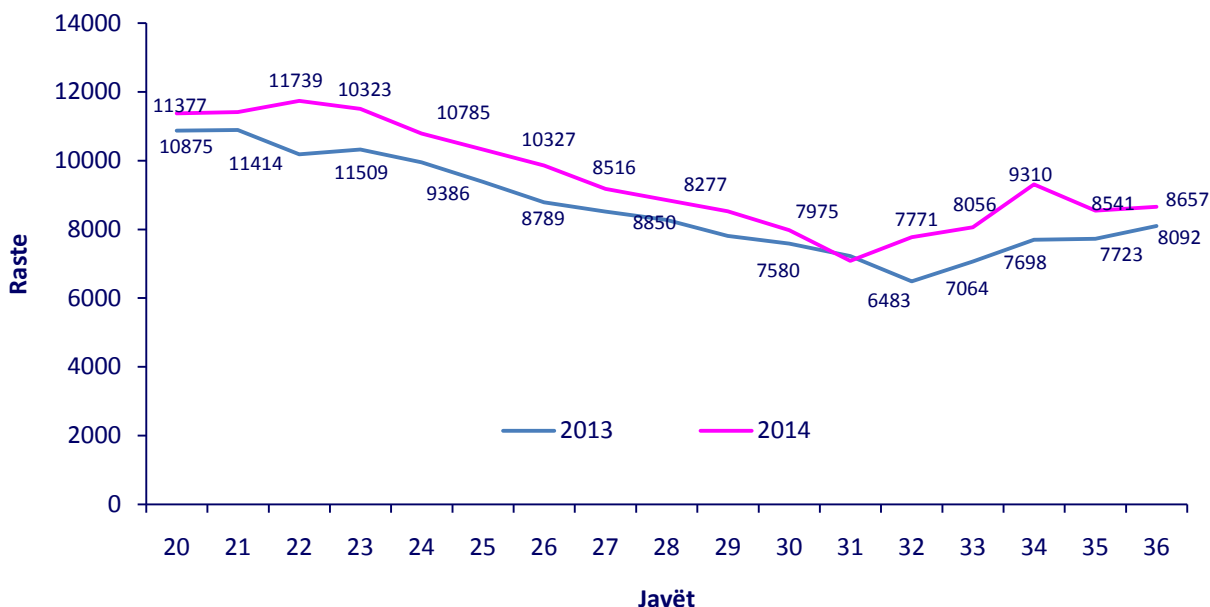


Shpërndarja e Diarreve pa Gjak sipas Grup-moshave



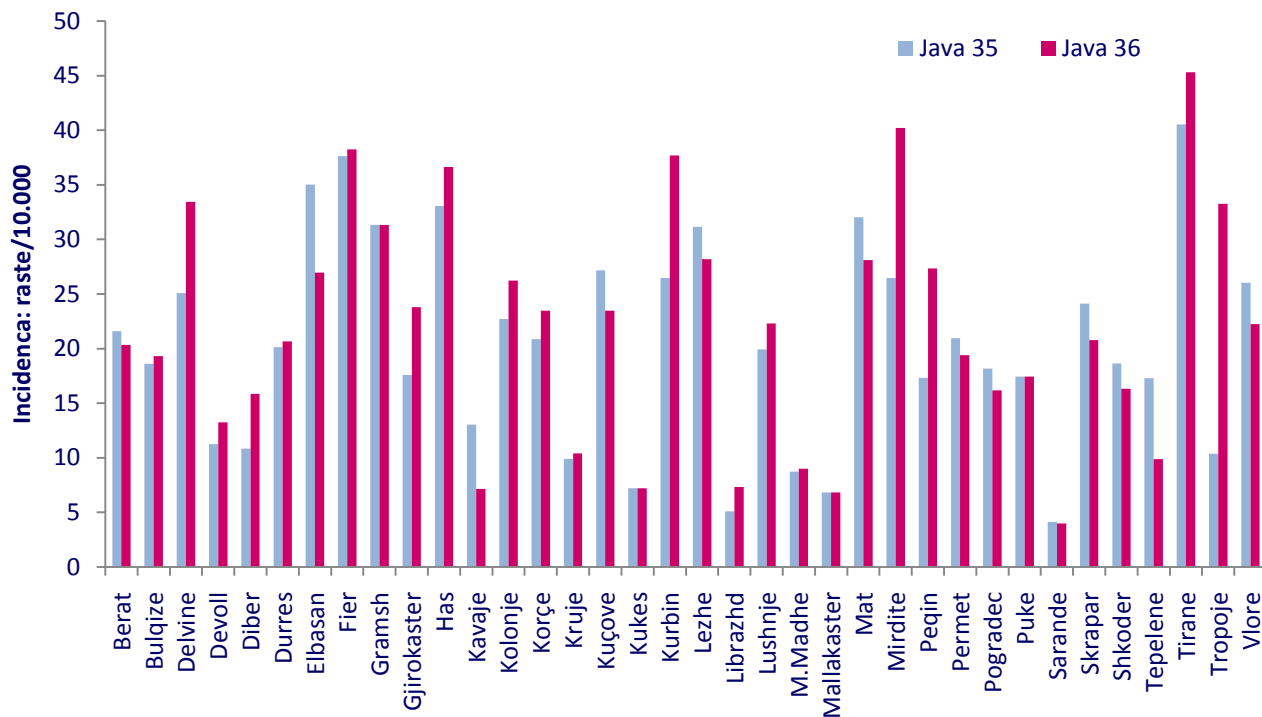
Trendi në kohë i “Diarreve pa gjak” paraqet 17% rënie në javën e 36-të krahasuar me javën paraardhëse, java e 35-të.

Trendi i “Infeksioneve Respiratore të Sipërme dhe të Poshtëme” në javët 20 – 36 të vitit 2013 dhe të vitit 2014. Numri i rasteve.

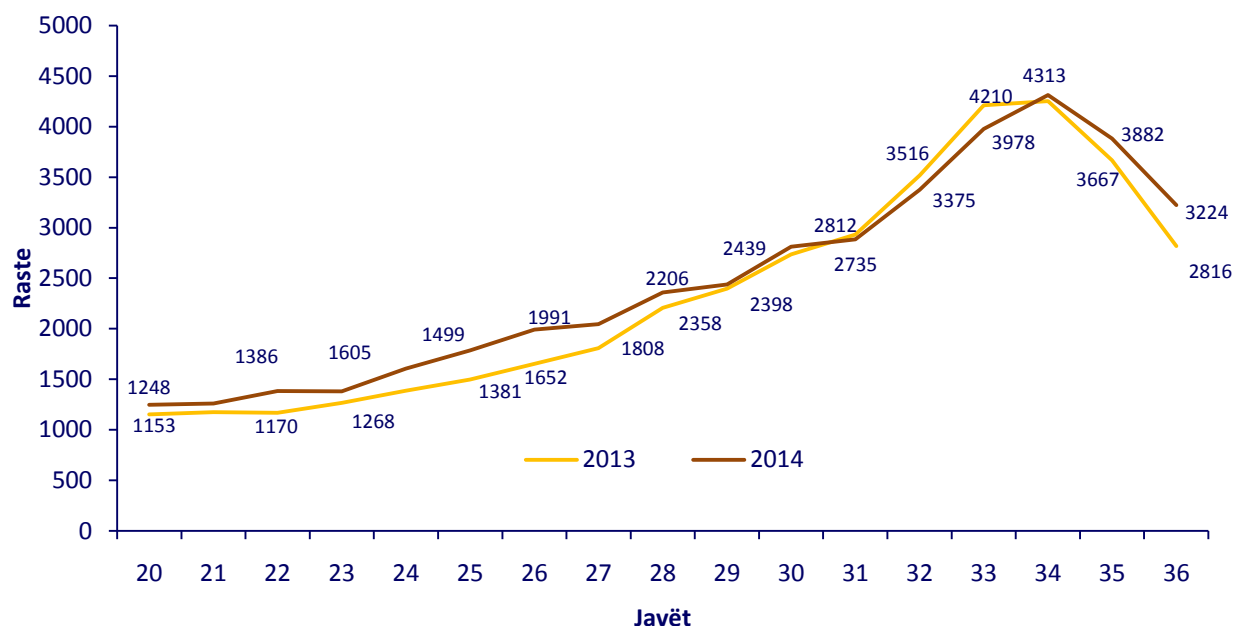


Vërehet që numri i Infeksioneve respiratore akute në javën 36 është 7% më i lartë krahasuar me të njëjtën periudhë të vitit të kaluar.

Frekuenca e hasjes së “Infeksioneve Respiratore të Sipërme dhe të Poshtëme” sipas rretheve në javën 35 dhe javën e 36 të vitit 2014. Incidenca (raste/10.000)

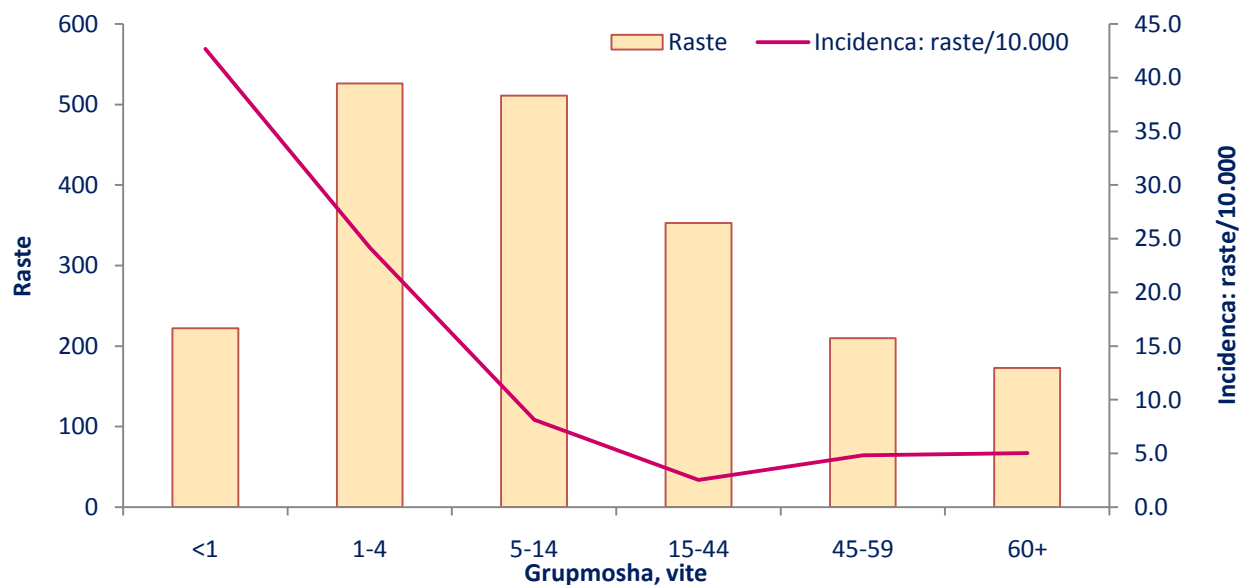


**Trendi i “Diarre pa Gjak” në javët 20 – 36 të vitit 2013 dhe të vitit 2014.
Numri i rasteve.**

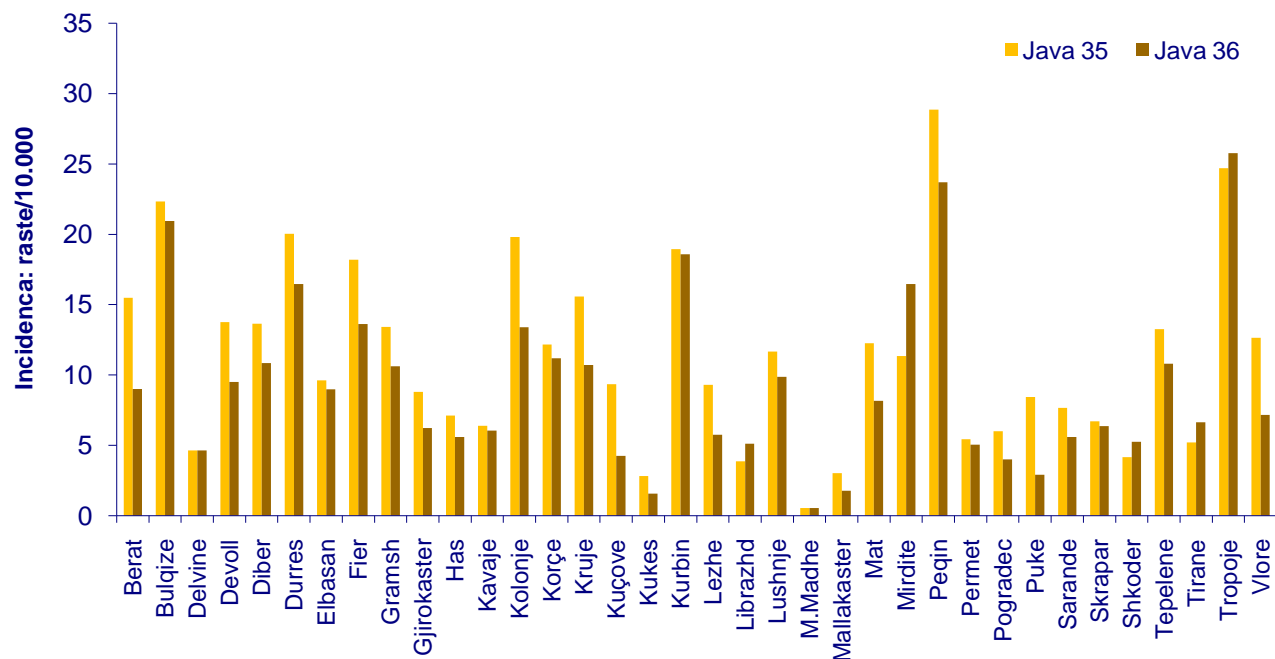


Në javën 36 të vitit 2014 numri i rasteve të “Diarre pa gjak” është 13% më i lartë krahasuar me të njëjtën periudhë të vitit të kaluar.

Frekuenca e hasjes së “Diarresë pa gjak” sipas grupmoshës në javën 36-të të vitit 2014. Numri i rasteve dhe Incidenca (raste/10.000)



Frekuenca e hasjes së “Diarreve pa gjak” sipas rretheve në javën 35 dhe javën 36 të vitit 2014. Incidenca (raste/10.000)



Shumica e rasteve janë raportuar nga Urgjenca e Spitaleve dhe janë të shpërndara, pa grumbullime dhe lidhje epidemiologjike ndërmjet tyre.

Nivelet e Raportimit për javën e 36-të sipas rretheve, në përqindje.

