

BULETINI JAVOR I SËMUNDSHMËRISË INFEKTIVE - ALERT

JAVA 40, 28 SHTATOR – 4 TETOR 2015

Për këtë periudhë, kanë raportuar 36 rrethe ose 100% (=36/36) e tyre

3 rrethe ose 8% (=3/36) e tyre kanë raportuar me telefon, faks, postë:
HAS, M. MADHE, PEQIN,

33 rrethe ose 92% (=33/36) e tyre kanë raportuar me postë elektronike:

BERAT, BULQIZË, DELVINË, DEVOLL, DIBËR, DURRËS, ELBASAN, FIER, GJIROKASTËR, GRAMSH, KAVAJË, KOLONJË, KORÇË, KRUIJË, KUÇOVË, KURBIN, LEZHË, LIBRAZHD, LUSHNJE, MALLAKASTËR, MAT, MIRDITË, PËRMET, POGRADEC, PUKË, SARANDË, SHKODËR, SKRAPAR, TEPELENË, TIRANË, TROPOJË, VLORË.

Pa raportim brenda afatit, asnjë rreth ose 0% (=0/36) e tyre:

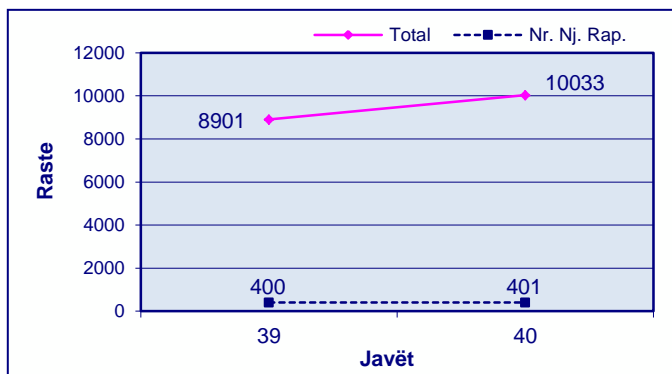
NUMRI TOTAL I RASTEVE TË SINDROMAVE TË SURVEJANCËS "ALERT" NË JAVËN 40

	JAVA 40
DIARRE PA GJAK	1.846
DIARRE ME GJAK	0
INF. RESP. TE SIPËRME	6.754
INF. RESP. TE POSHTËME	3.279
RASH ME TEMPERATURË	4
VERDHEZA	0
HEMORRAGJI ME TEMPERATURË	0
SUSPEKT MENINGITIS	0
ETHE TË PASHPJEGUESHME	0
Numri i Njësive Raportuese	401
% e Njësive Raportuese	94% (401/427)

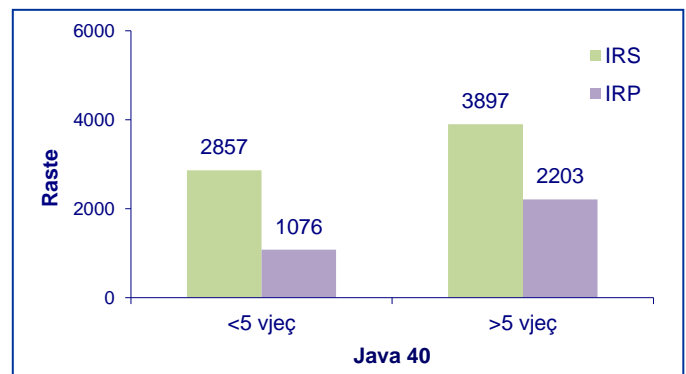
Rash me temperaturë

2 raste janë raportuar nga rrethi i Fierit dhe nga 1 rast nga rrethi i Vlorës dhe Tiranës. Nga hetimi epidemiologjik dhe konsultat me mjekët e familjes, mjekun infeksionist dhe epidemiolog të rrethit, rasti nuk është suspekt fruth apo rubeolë por varicelë.

Trendi në kohë i Infeksioneve Respiratore të Sipërme dhe të Poshtëme sipas javëve



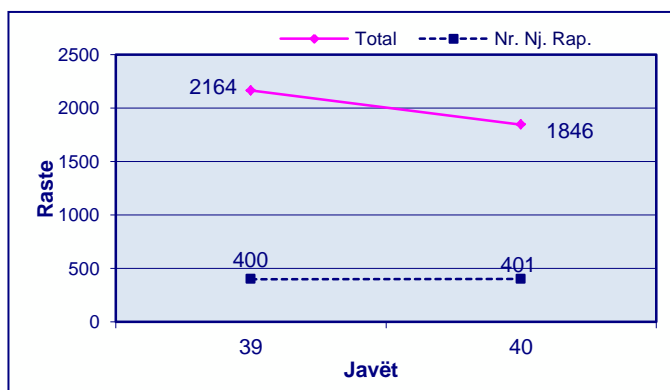
Shpërndarja e Infeksioneve Respiratore të Sipërme dhe të Poshtëme sipas Grup-moshave



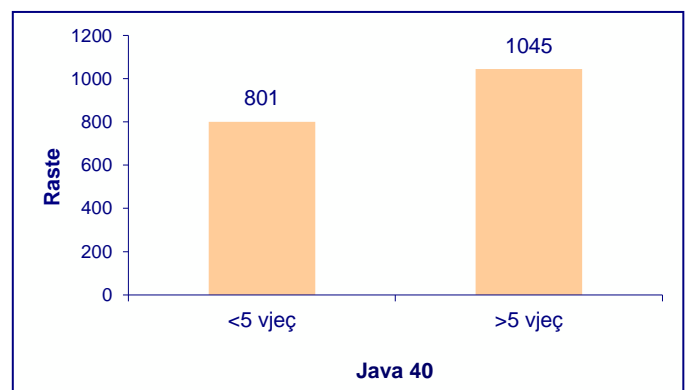
Trendi në kohë i Infeksioneve Respiratore të Sipërme dhe të Poshtëme paraqet 11% ritje në javën e 40 krahasuar me javën paraardhëse, java 39.

Diarre pa gjak

Trendi në kohë i Diarreve pa Gjak sipas javëve

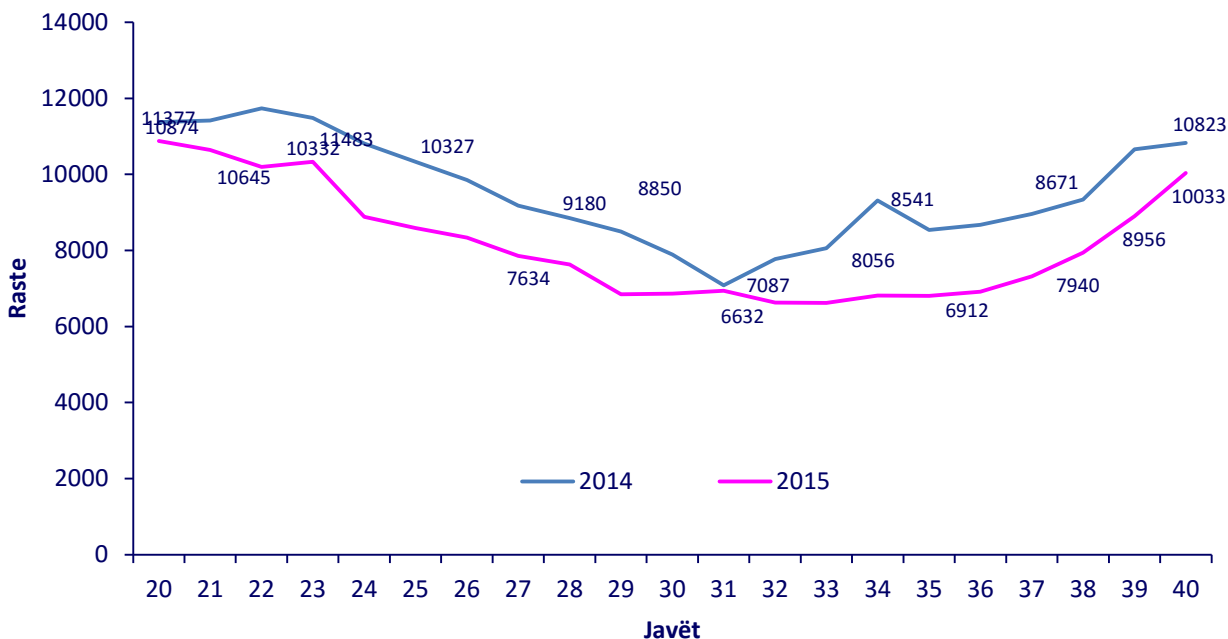


Shpërndarja e Diarreve pa Gjak sipas Grup-moshave



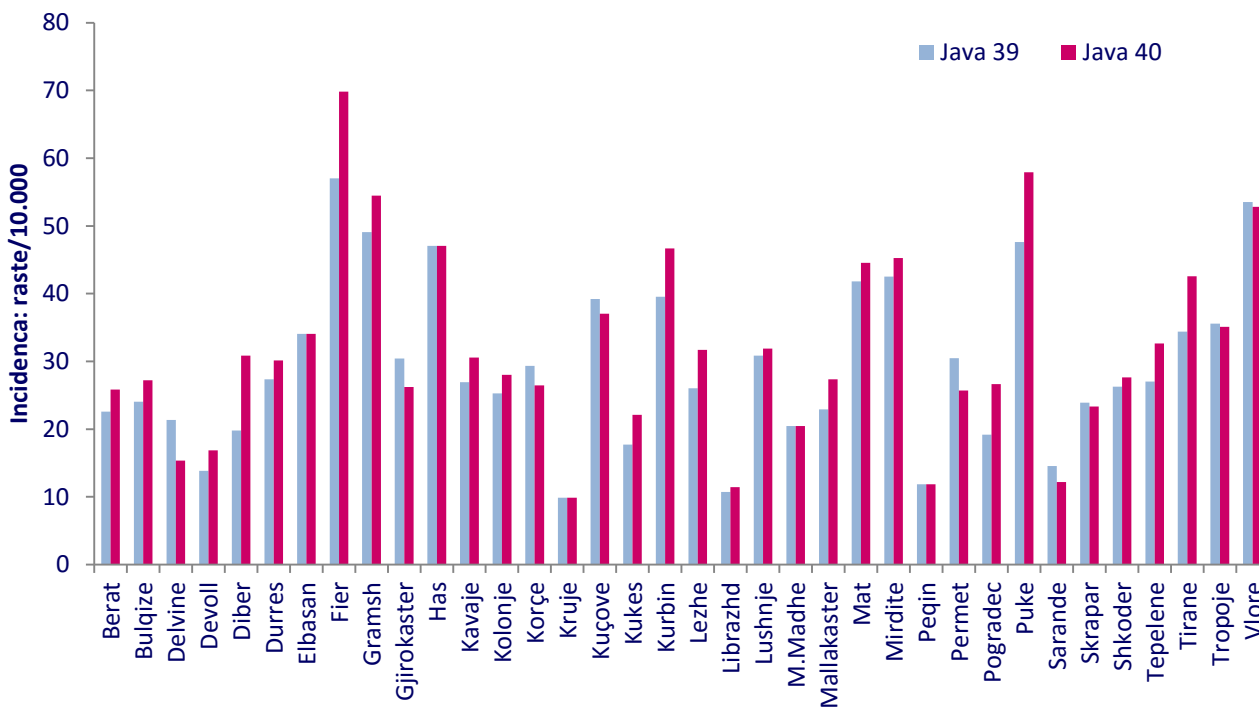
Trendi në kohë i “Diarreve pa gjak” paraqet rënie në javën e 40 krahasuar me javën paraardhëse, java 39.

Trendi i “Infeksioneve Respiratore të Sipërme dhe të Poshtëme” në javët 10 – 40 të vitit 2014 dhe të vitit 2015. Numri i rasteve.

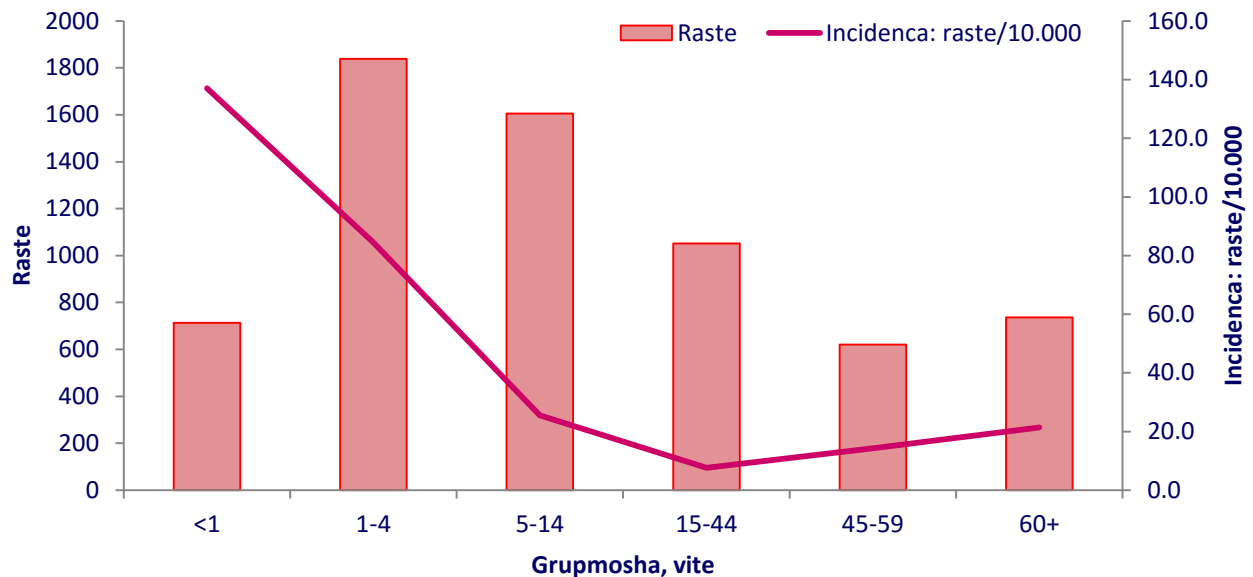


Në javën e 40 të vitit 2015 vërehet trend në ritje i numrit të infeksioneve Respiratore të Sipërme dhe të Poshtëme dhe ky numër është 7% më i ulët krahasuar me të njëjtën periudhë të vitit të kaluar.

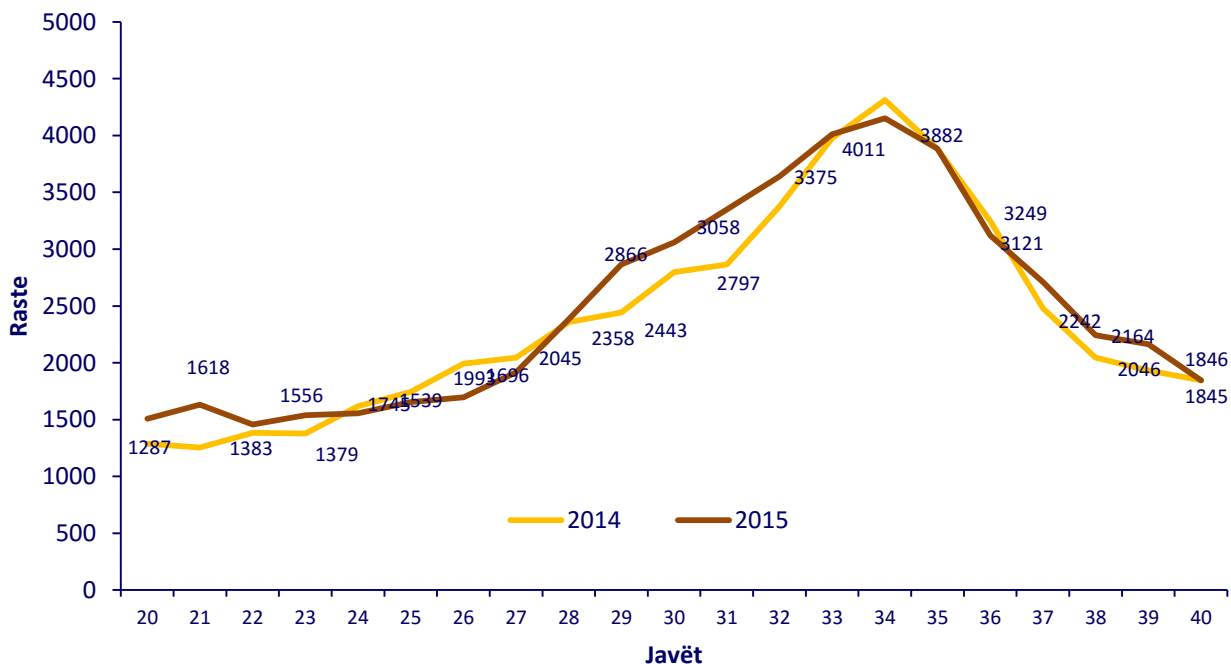
Frekuenca e hasjes së “Infeksioneve Respiratore të Sipërme dhe të Poshtëme” sipas rretheve në javën 39 dhe javën 40 të vitit 2015. Incidenca (raste/10.000)*



Frekuenca e hasjes së “Infeksioneve Respiratore të Sipërme dhe të Poshtëme” sipas grupmoshës në javën 40 të vitit 2015. Numri i rasteve dhe Incidenca (raste/10.000)*

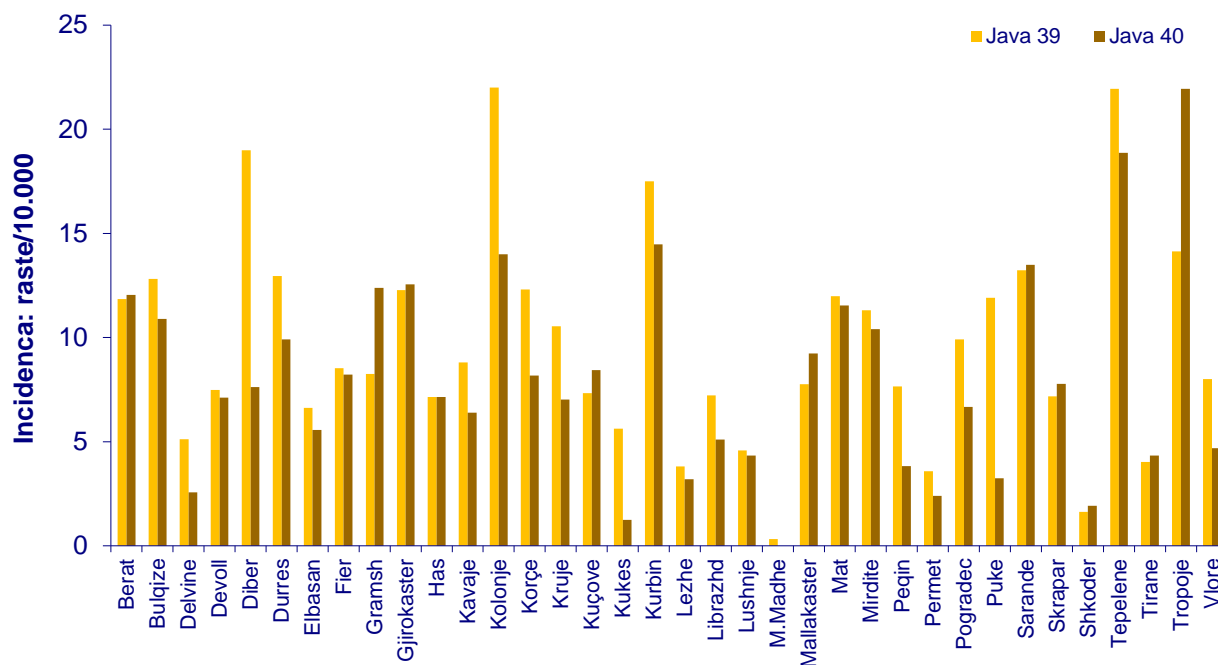


Trendi i “Diarreve pa Gjak” në javët 10 – 40 të vitit 2014 dhe të vitit 2015. Numri i rasteve.



Në javën e 40 të vitit 2015 vërehet një trend në rënie i numrit të rasteve të “Diarre pa gjak” dhe ky numër është i njëjtë krahasuar me të njëjtën periudhë të vitit të kaluar.

Frekuenca e hasjes së “Diarreve pa gjak” sipas rretheve në javën 39 dhe javën 40 të vitit 2015. Incidenca (raste/10.000)*



Shumica e rasteve janë raportuar nga Urgjenca e Spitaleve dhe janë të shpërndara, pa grumbullime dhe lidhje epidemiologjike ndërmjet tyre.

***Për vlerësimin e Incidencës është përdorur popullata sipas Censurit 2011**

Nivelet e Raportimit për javën e 40 sipas rretheve, në përqindje.

