

BULETINI JAVOR I SËMUNDSHMËRISË INFEKTIVE - ALERT

JAVA 36, 12 – 18 SHTATOR 2016

Për këtë periudhë, kanë raportuar 36 rrethe ose 100% (=36/36) e tyre

3 rrethe ose 8% (=3/36) e tyre kanë raportuar me telefon, faks, postë:
HAS, M. MADHE, PEQIN,

33 rrethe ose 92% (=33/36) e tyre kanë raportuar me postë elektronike:

BERAT, BULQIZË, DELVINË, DEVOLL, DIBËR, DURRËS, ELBASAN, FIER, GJIROKASTËR, GRAMSH, KAVAJË, KOLONJË, KORÇË, KRUIJË, KUÇOVË, KURBIN, LEZHË, LIBRAZH, LUSHNJE, MALLAKASTËR, MAT, MIRDITË, PËRMET, POGRADEC, PUKË, SARANDË, SHKODËR, SKRAPAR, TEPELENË, TIRANË, TROPOJË, VLORË.

Pa raportim brenda afatit, asnjë rreth ose 0% (=0/36) e tyre:

NUMRI TOTAL I RASTEVE TË SINDROMAVE TË SURVEJANCËS "ALERT" NË JAVËN 36

	JAVA 36
DIARRE PA GJAK	2.238
DIARRE ME GJAK	0
INF. RESP. TE SIPËRME	5.169
INF. RESP. TE POSHTËME	2.940
RASH ME TEMPERATURË	5
VERDHEZA	0
HEMORRAGJI ME TEMPERATURË	0
SUSPEKT MENINGITIS	0
ETHE TË PASHPJEGUESHME	0
Numri i Njësive Raportuese	398
% e Njësive Raportuese	93% (398/427)

Rash me temperaturë

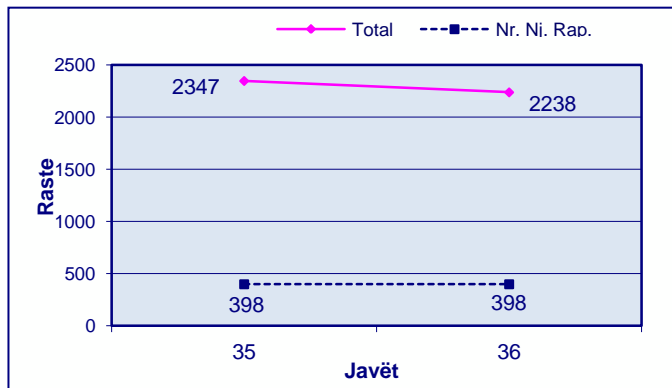
4 raste janë raportuar nga rrethi i Tiranës dhe 1 rast nga rrethi i Fierit. Nga hetimi epidemiologjik dhe konsultat me mjekët e familjes, mjekun infeksionist dhe epidemiolog të rrethit, rastet nuk janë suspekt fruth apo rubeolë por varicelë.

Nga rastet me diagnozë klinike Varicelë janë marrë mostra serike për ekzaminim në laboratorin e Virologjisë në ISHP

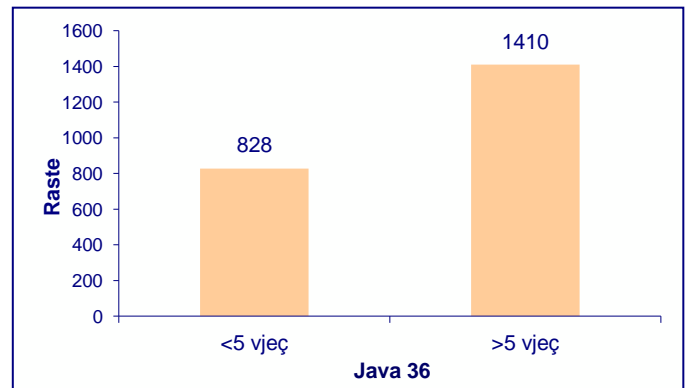
Theksohet përforcimi i Survejancës së sindromit “Rash makulopapular me temperaturë” nga mjekët Pediatër dhe Infeksionistë dhe marrja e mostrave të gjakut nga rastet e suspektuara.

Diarre pa gjak

Trendi në kohë i Diarreve pa Gjak sipas javëve

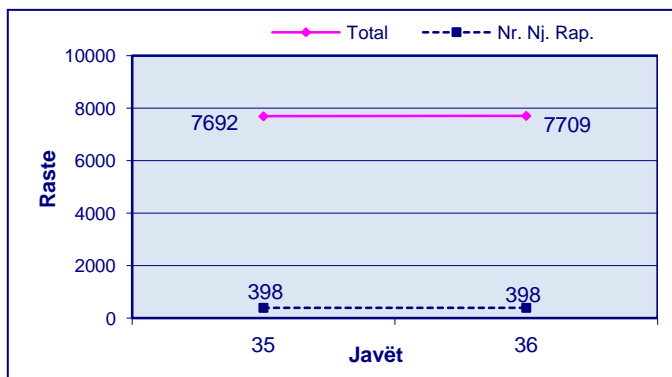


Shpërndarja e Diarreve pa Gjak sipas Grup-moshave

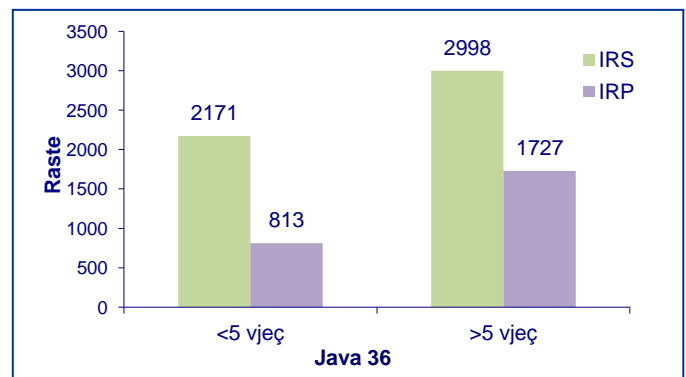


Trendi në kohë i “Diarreve pa gjak” paraqet 5% rënie në javën e 36-të krahasuar me javën paraardhëse, java e 35-të

Trendi në kohë i Infeksioneve Respiratore të Sipërme dhe të Poshtëme sipas javëve

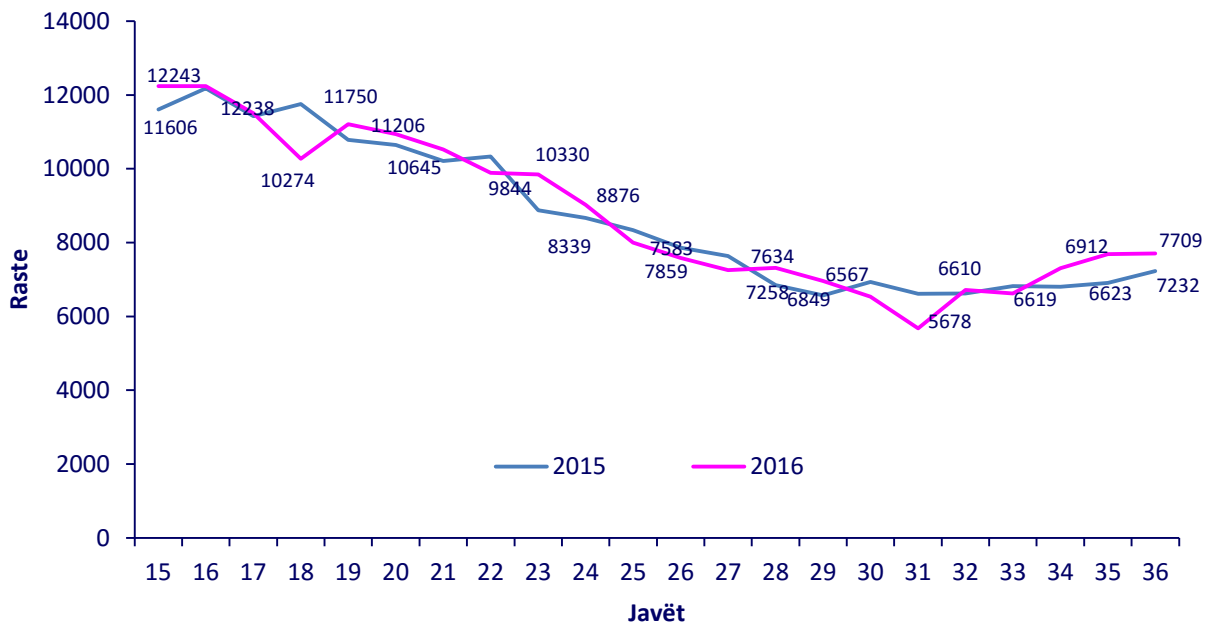


Shpërndarja e Infeksioneve Respiratore të Sipërme dhe të Poshtëme sipas Grup-moshave



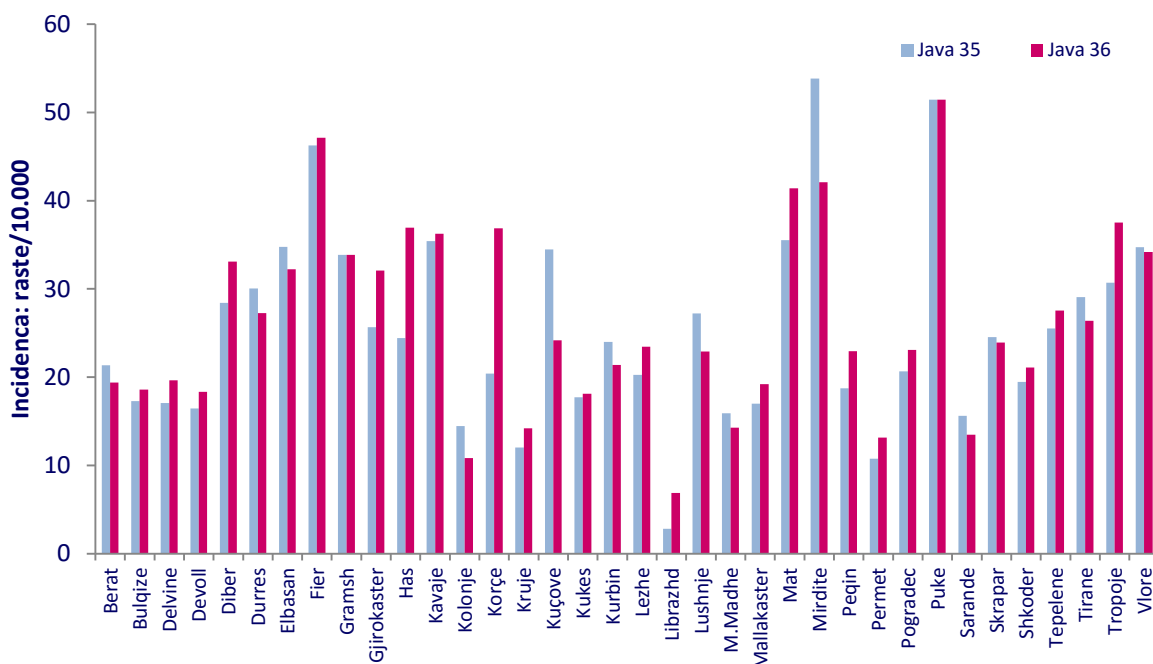
Trendi në kohë i Infeksioneve Respiratore të Sipërme dhe të Poshtëme paraqitet i qëndrueshëm në javën e 36-të krahasuar me javën paraardhëse, java e 35-të

Trendi i “Infeksioneve Respiratore të Sipërme dhe të Poshtëme” në javët 15 – 36 të vitit 2015 dhe 2016. Numri i rasteve.

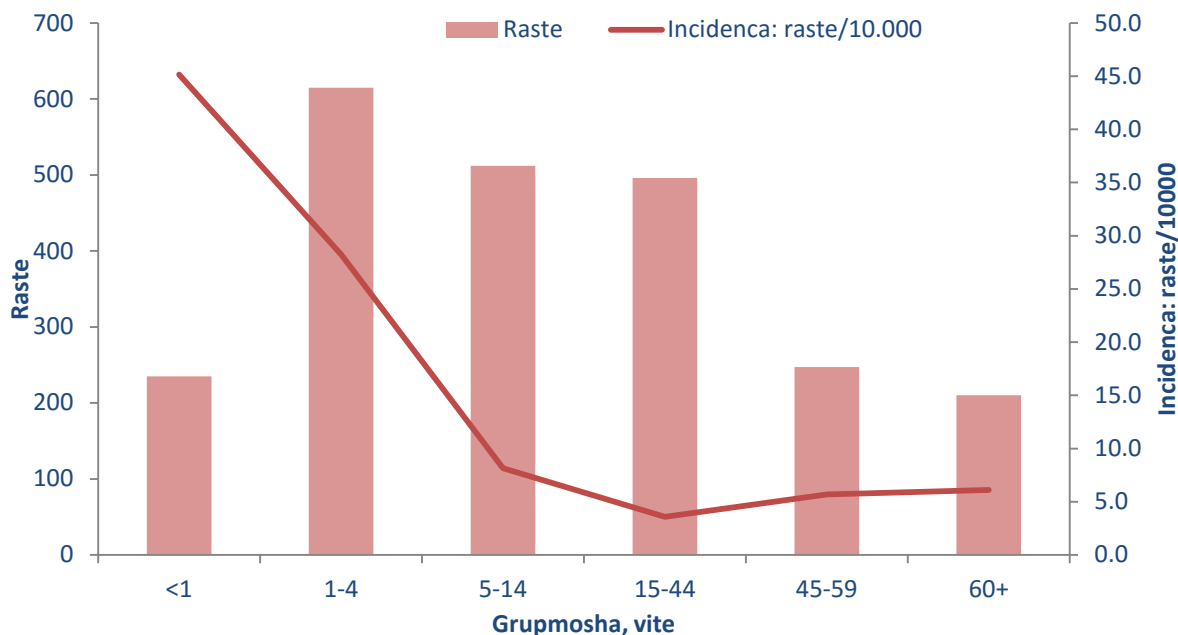


Në javën e 36-të të vitit 2016 vërehet trend në ritje i numrit të infeksioneve Respiratore të Sipërme dhe të Poshtëme dhe ky numër është 6% më i ulët krahasuar me të njëjtën periudhë të vitit të kaluar.

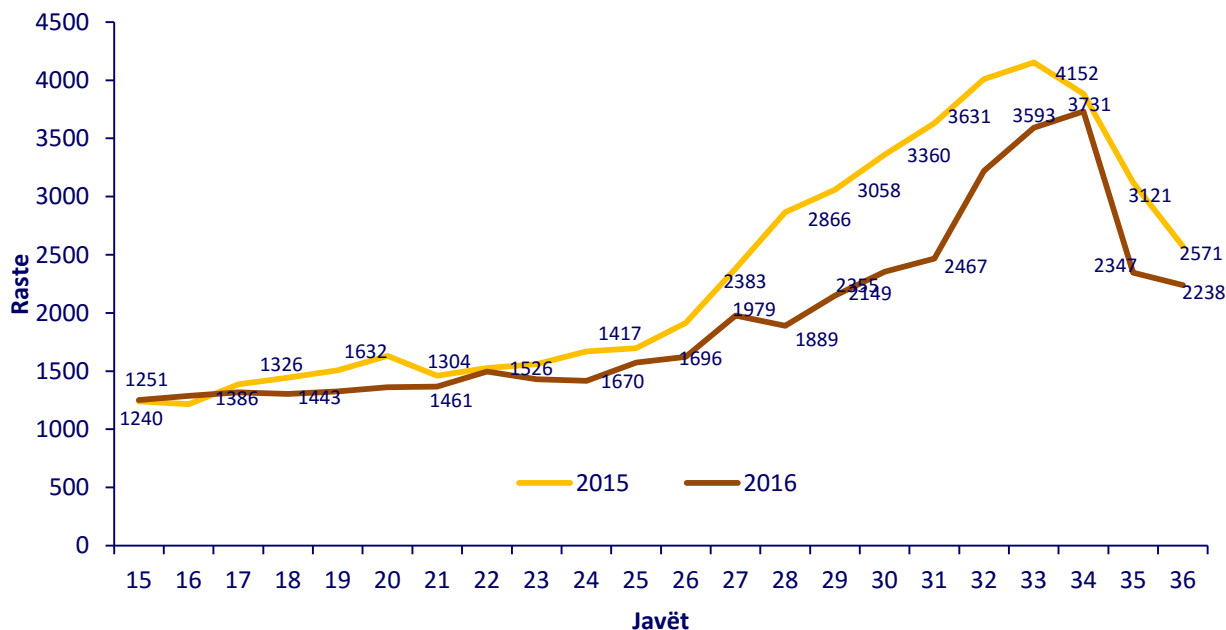
Frekuenca e hasjes së “Infeksioneve Respiratore të Sipërme dhe të Poshtëme” sipas rretheve në javën 35 dhe 36 të vitit 2016. Incidenca (raste/10.000)



Frekuenca e hasjes së “Diarre pa gjak” sipas grupmoshës në javën 36-të të vitit 2016. Numri i rasteve dhe Incidenca (raste/10.000)

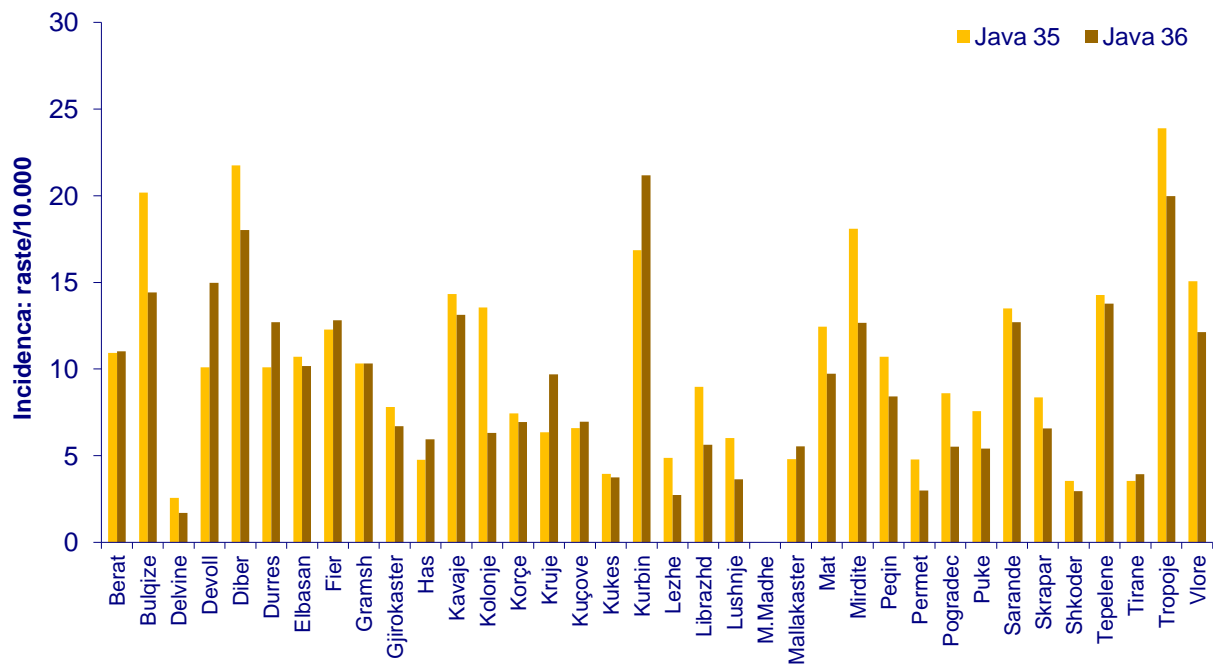


Trendi i “Diarreve pa Gjark” në javët 15 - 36 të vitit 2015 dhe 2016. Numri i rasteve.



Në javën e 36-të të vitit 2016 vërehet një trend në rënie i numrit të rasteve të “Diarre pa gjak” dhe ky numër është 13% më i ulët krahasuar me të njëjtën periudhë të vitit të kaluar.

Frekuenca e hasjes së “Diarreve pa gjak” sipas rretheve në javën 35 dhe javën 36 të vitit 2016. Incidenca (raste/10.000)



Shumica e rasteve janë raportuar nga Urgjenca e Spitaleve

Nivelet e Raportimit për javën e 36 sipas rretheve, në përqindje.

