

BULETINI JAVOR I SËMUNDSHMËRISË INFEKTIVE - ALERT

JAVA 09, 23 SHKURT - 1 MARS 2015

Për këtë periudhë, kanë raportuar 36 rrethe ose 100% (=36/36) e tyre

3 rrethe ose 8% (=3/36) e tyre kanë raportuar me telefon, faks, postë:
HAS, M. MADHE, PEQIN,

33 rrethe ose 92% (=33/36) e tyre kanë raportuar me postë elektronike:

BERAT, BULQIZË, DELVINË, DEVOLL, DIBËR, DURRËS, ELBASAN, FIER, GJIROKASTËR, GRAMSH, KAVAJË, KOLONJË, KORÇË, KRUIJË, KUÇOVË, KURBIN, LEZHË, LIBRAZHD, LUSHNJE, MALLAKASTËR, MAT, MIRDITË, PËRMET, POGRADEC, PUKË, SARANDË, SHKODËR, SKRAPAR, TEPELENË, TIRANË, TROPOJË, VLORË.

Pa raportim brenda afatit, asnjë rreth ose 0% (=0/36) e tyre:

NUMRI TOTAL I RASTEVE TË SINDROMAVE TË SURVEJANCËS "ALERT" NË JAVËN 09

	JAVA 09
DIARRE PA GJAK	986
DIARRE ME GJAK	0
INF. RESP. TE SIPËRME	9.692
INF. RESP. TE POSHTËME	5.662
RASH ME TEMPERATURË	8
VERDHEZA	3
HEMORRAGJI ME TEMPERATURË	0
SUSPEKT MENINGITIS	0
ETHE TË PASHPJEGUESHME	2
Numri i Njësive Raportuese	400
% e Njësive Raportuese	94% (400/427)

Rash me temperaturë

6 raste janë raportuar nga rrethi i Fierit, 1 rast nga rrethi i Matit dhe 1 rast nga rrethi i Tiranës. Nga hetimi epidemiologjik dhe konsultat me mjekët e familjes, mjekun infeksionist dhe epidemiolog të rrethit, rastet nuk janë suspekt fruth apo rubeolë por varicelë.

Duke u nisur nga shpërthimet epidemike që po ndodhin në disa shtete të Europës dhe Ballkanit, në komunikimin me epidemiologët e rretheve është theksuar përforcimi i Survejancës së sindromit “rash makulopapular me temperaturë” nga mjekët Pediatër dhe Infeksionistë dhe marrja e mostrave të gjakut nga rastet e suspektuara.

Mostrat e analizuara nga rastet e suspektuara për Fruth nga rrethi i Fierit dhe i Pogradecit kanë rezultuar negative për IgM ndaj Fruthit dhe Rubeolës.

Jane marrë mostra gjaku nga fëmijet me diagnozë Varicelë për konfirmim në ISHP.

Verdhëz

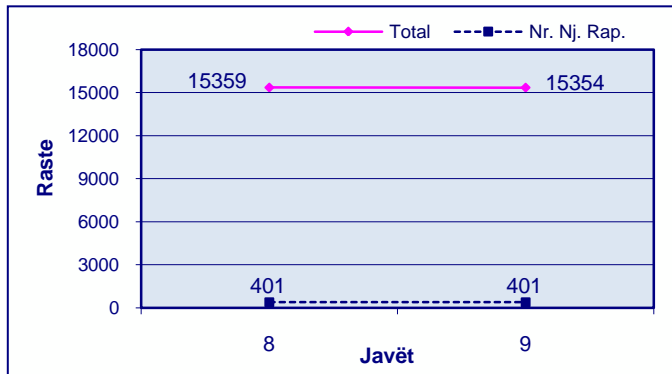
2 rastet të grupmoshës 5-14 vjeç dhe 15-44 vjeç dhe janë raportuar nga rrethi i Fierit. Më pas diagnoza rezultoi “Hepatit viral i paspecifikuar”.

Nje rast i moshës 66 vjeç është raportuar nga rrethi i Peqinit dhe më pas diagnoza rezultoi “Hepatit viral C”.

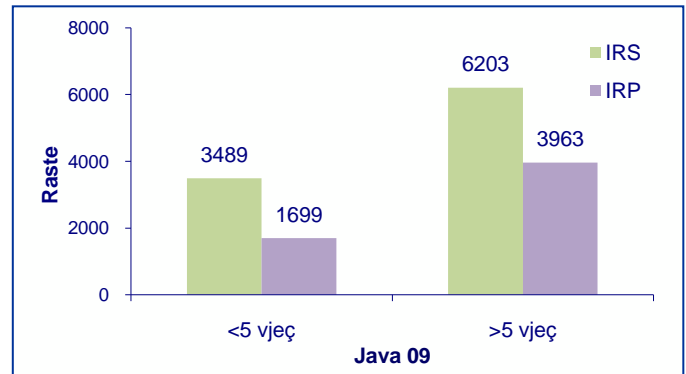
Ethe të Pashpjegueshme

Rastet janë të grupmoshës 5-14 vjeç dhe janë raportuar nga rrethi i Fierit. Më pas diagnoza rezultoi “Suspekt Brucelozë”

Trendi në kohë i Infeksioneve Respiratore të Sipërme dhe të Poshtëme sipas javëve



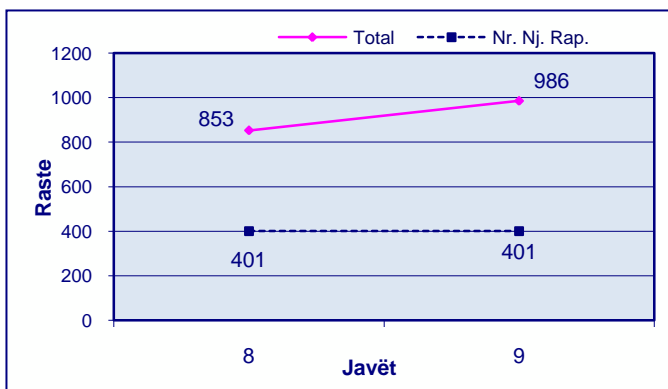
Shpërndarja e Infeksioneve Respiratore të Sipërme dhe të Poshtëme sipas Grup-moshave



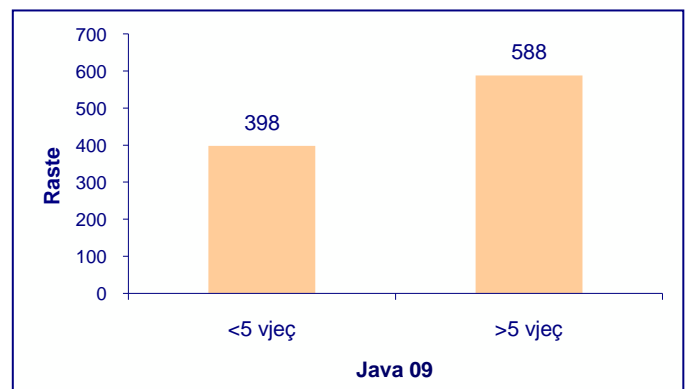
Trendi në kohë i Infeksioneve Respiratore të Sipërme dhe të Poshtëme paraqitet i qëndrueshëm në javën e 09 krahasuar me javën paraardhëse, java 08.

Diarre pa gjak

Trendi në kohë i Diarreve pa Gjak sipas javëve

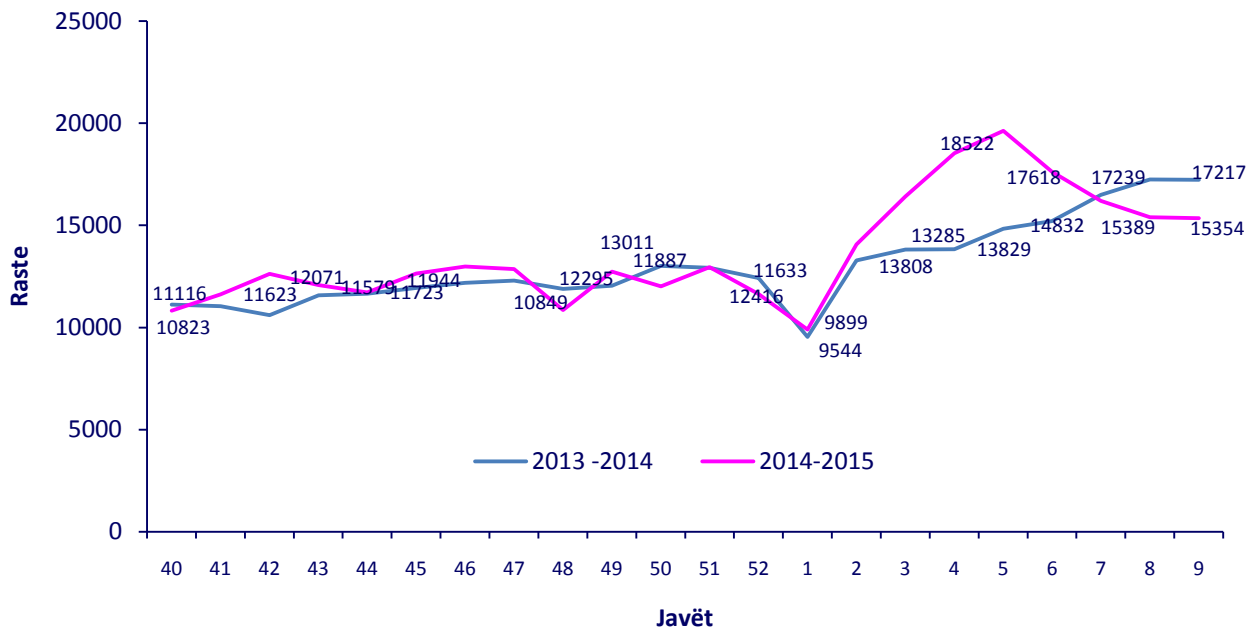


Shpërndarja e Diarreve pa Gjak sipas Grup-moshave



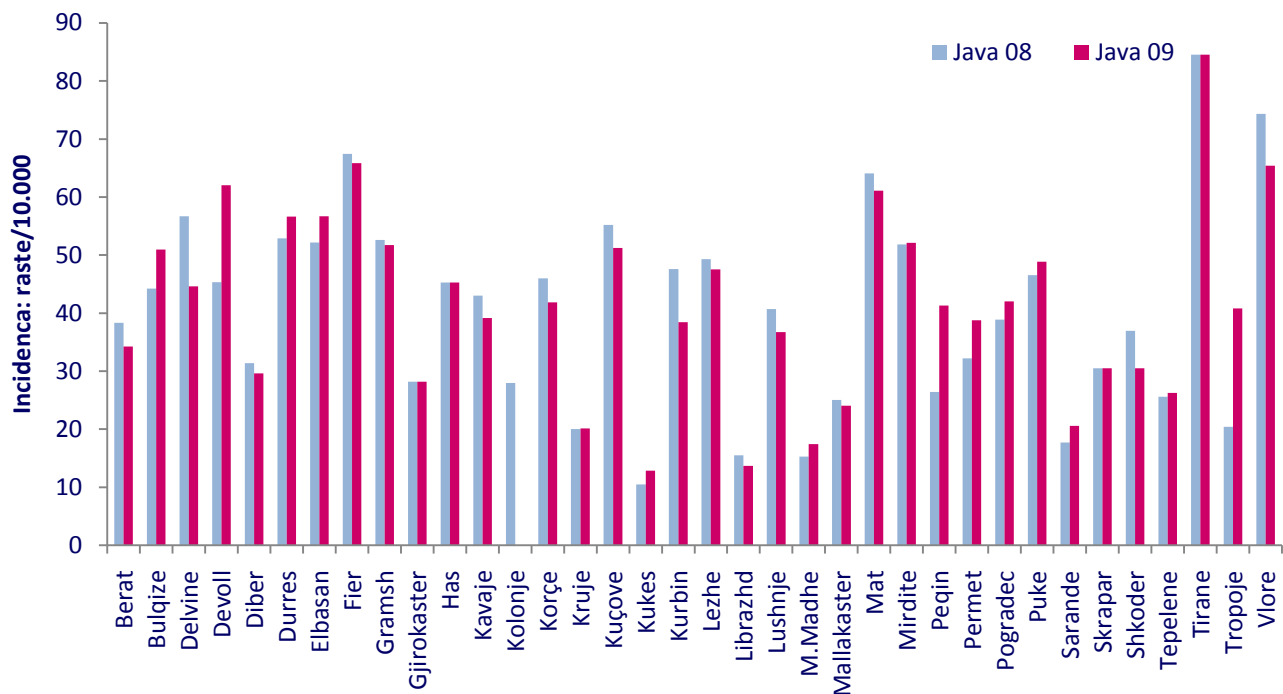
Trendi në kohë i “Diarreve pa gjak” paraqet rënie në javën e 09 krahasuar me javën paraardhëse, java 08.

Trendi i “Infeksioneve Respiratore të Sipërme dhe të Poshtëme” në javët 40 – 09 të sezonit 2013 - 2014 dhe të sezonit 2014 - 2015. Numri i rasteve.

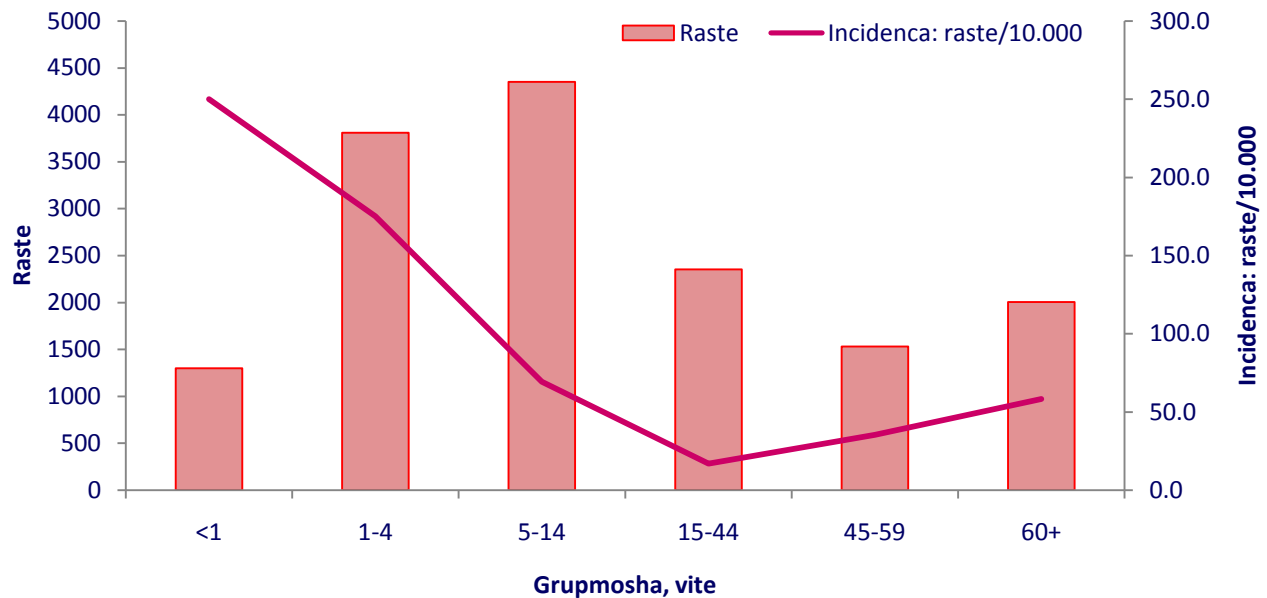


Në javën 09 të vitit 2015 vërehet trend i qëndrueshëm i numrit të infeksioneve Respiratore të Sipërme dhe të Poshtëme dhe ky numër është 11% më i ulët krahasuar me të njëjtën periudhë të vitit të kaluar.

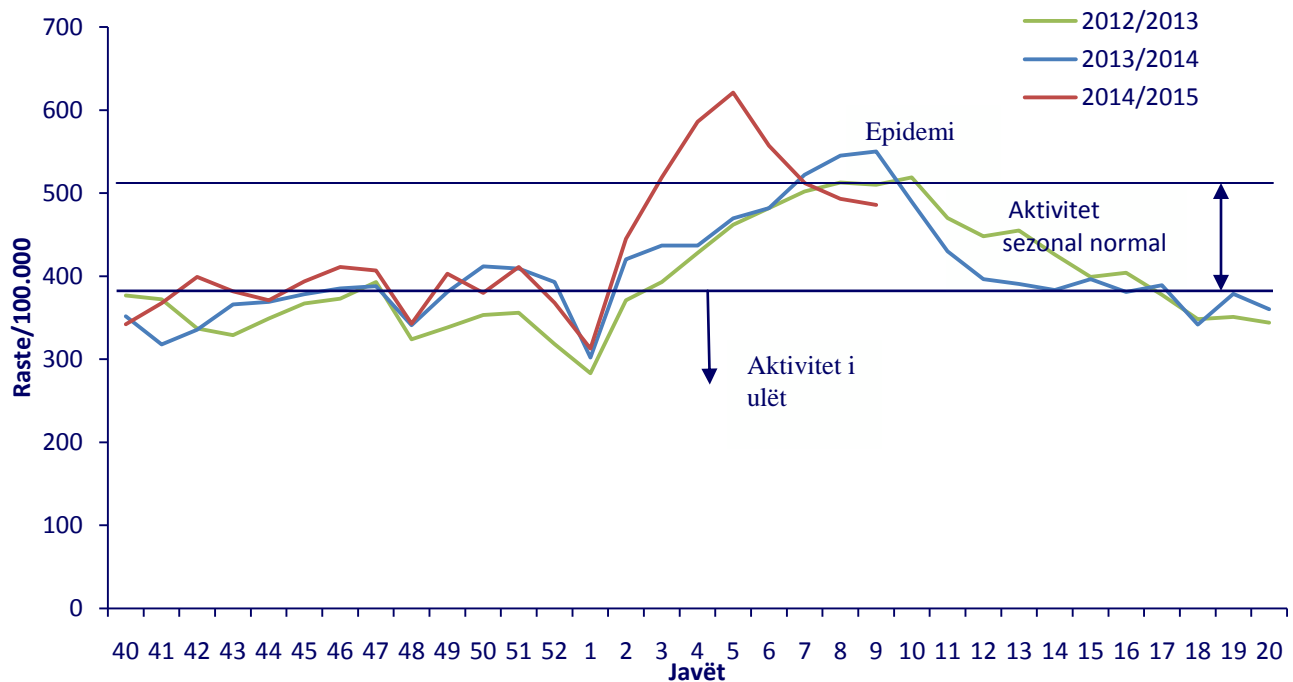
Frekuenca e hasjes së “Infeksioneve Respiratore të Sipërme dhe të Poshtëme” sipas rretheve në javën 08 dhe javën 09 të vitit 2015. Incidenca (raste/10.000)



Frekuenca e hasjes së “Infeksioneve Respiratore të Sipërme dhe të Poshtëme” sipas grupmoshës në javën 9-të të vitit 2015. Numri i rasteve dhe Incidenca (raste/10.000)

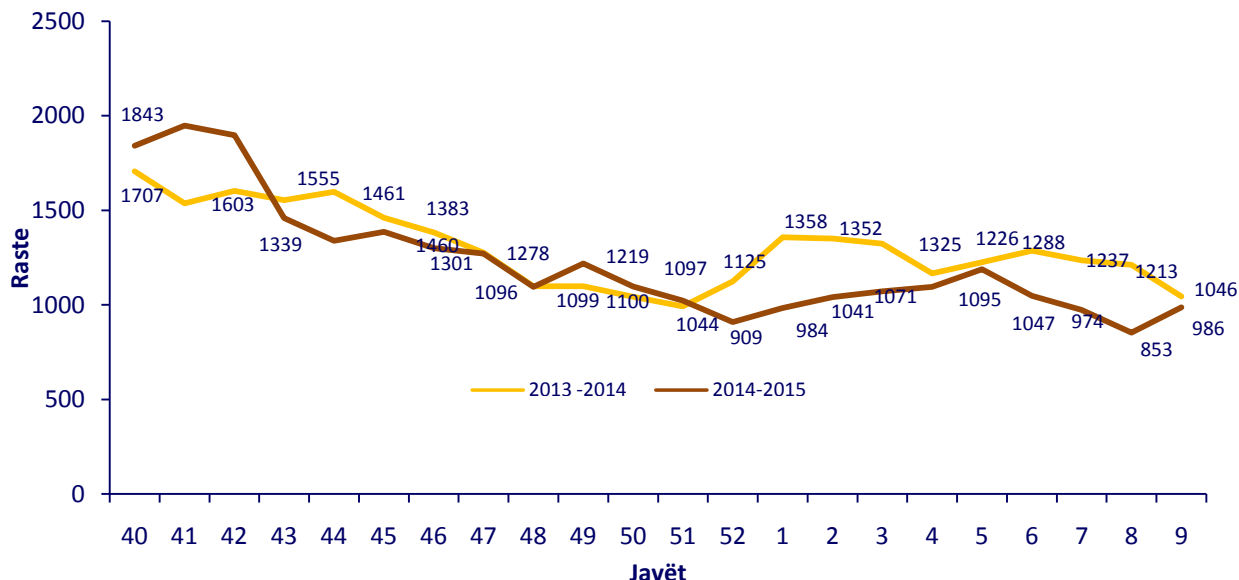


Krahasimi i aktivitetit të “Infeksioneve Respiratore të Sipërme dhe të Poshtëme” sipas sezoneve (javët 40 – 20) dhe Pragu Epidemik. Raste/100.000



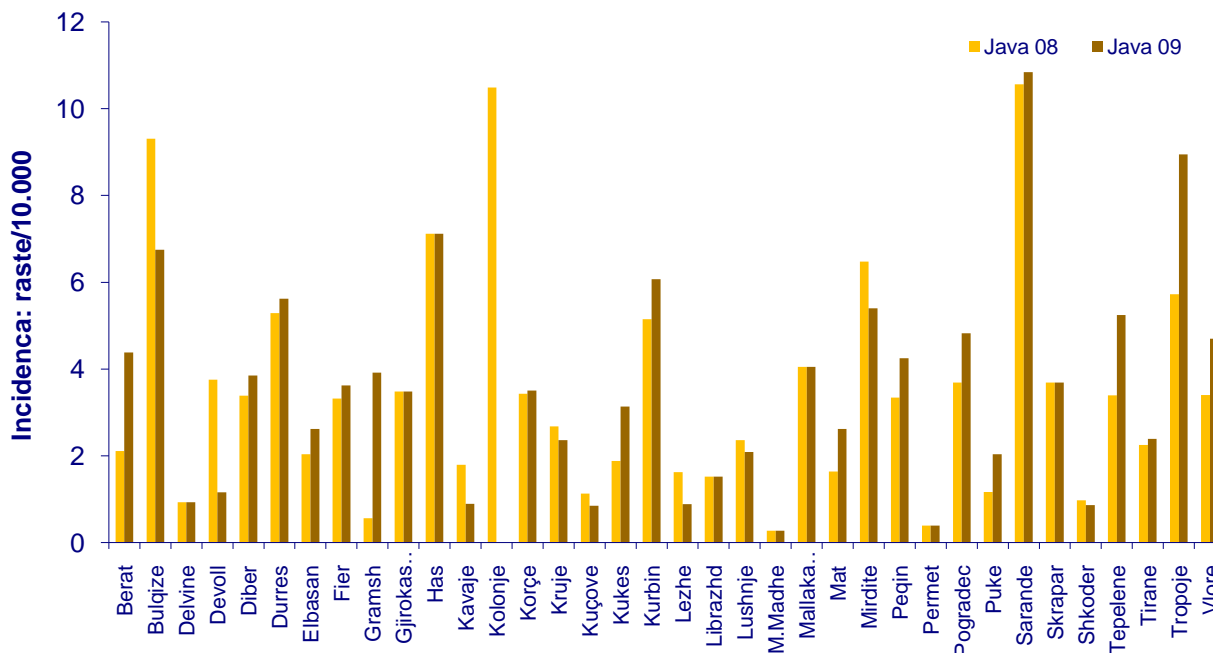
Në javën e 9-të vërehet rënie e nivelit të Infeksioneve Respiratore të Sipërme dhe të Poshtëme

Trendi i “Diarreve pa Gjak” në javët 40 – 09 të sezonit 2013 - 2014 dhe të sezonit 2014 - 2015. Numri i rasteve.



Në javën 09 të vitit 2015 vërehet rritje e numrit të rasteve të “Diarre pa gjak” por ky numër është 6% më i ulët krahasuar me të njëjtën periudhë të vitit të kaluar.

Frekuenca e hasjes së “Diarreve pa gjak” sipas rretheve në javën 08 dhe javën 09 të vitit 2015. Incidenca (raste/10.000)



Shumica e rasteve janë raportuar nga Urgjenca e Spitaleve dhe janë të shpërndara, pa grumbullime dhe lidhje epidemiologjike ndërmjet tyre.

Nivelet e Raportimit për javën e 09 sipas rretheve, në përqindje.

