

## BULETINI JAVOR I SËMUNDSHMËRISË INFEKTIVE - ALERT

JAVA 06, 2-8 SHKURT 2015

Për këtë periudhë, kanë raportuar 36 rrethe ose 100% (=36/36) e tyre

3 rrethe ose 8% (=3/36) e tyre kanë raportuar me telefon, faks, postë:  
HAS, M. MADHE, PEQIN,

33 rrethe ose 92% (=33/36) e tyre kanë raportuar me postë elektronike:

BERAT, BULQIZË, DELVINË, DEVOLL, DIBËR, DURRËS, ELBASAN, FIER, GJIROKASTËR, GRAMSH, KAVAJË, KOLONJË, KORÇË, KRUIJË, KUÇOVË, KURBIN, LEZHË, LIBRAZHD, LUSHNJE, MALLAKASTËR, MAT, MIRDITË, PËRMET, POGRADEC, PUKË, SARANDË, SHKODËR, SKRAPAR, TEPELENË, TIRANË, TROPOJË, VLORË.

Pa raportim brenda afatit, asnjë rreth ose 0% (=0/36) e tyre:

### NUMRI TOTAL I RASTEVE TË SINDROMAVE TË SURVEJANCËS "ALERT" NË JAVËN 06

	JAVA 06
DIARRE PA GJAK	1.047
DIARRE ME GJAK	0
INF. RESP. TE SIPËRME	10.868
INF. RESP. TE POSHTËME	6.750
RASH ME TEMPERATURË	7
VERDHEZA	0
HEMORRAGJI ME TEMPERATURË	0
SUSPEKT MENINGITIS	0
ETHE TË PASHPJEGUESHME	1
Numri i Njësive Raportuese	400
% e Njësive Raportuese	94% (400/427)

### **Rash me temperaturë**

2 raste janë raportuar nga rrethi i Fierit, 1 rast nga rrethi i Matit, 1 rast nga rrethi i Pogradecit, 1 rast nga rrethi i Tiranës dhe 1 rast nga rrethi i Vlorës. Nga hetimi epidemiologjik dhe konsultat me mjekët e familjes, mjekun infeksionist dhe epidemiolog të rrethit, rastet nuk janë suspekt fruth apo rubeolë por varicelë.

**Duke u nisur nga shpërthimet epidemike që po ndodhin në disa shtete të Europës dhe Ballkanit, në komunikimin me epidemiologët e rretheve është theksuar përforcimi i Survejancës së sindromit “rash makulopapular me temperaturë” nga mjekët Peditër dhe Infeksionistë dhe marrja e mostrave të gjakut nga rastet e suspektuara.**

### **Ethe të Pashpjegueshme**

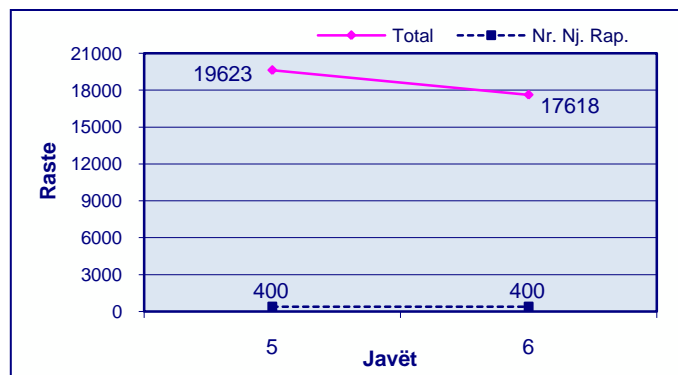
Rasti është i grupmoshës 15-44 vjeç dhe është raportuar nga rrethi i Pogradecit. Diagnoza është “Brucelozë” e konfirmuar. Në vatër janë marrë masat e kontrollit dhe të parandalimit.

---

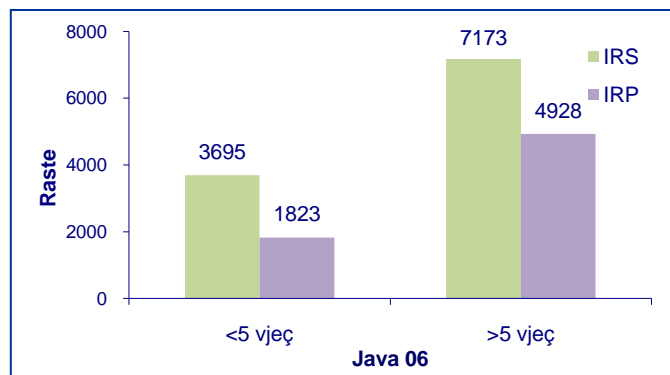
### **Monitorimi i Zonave të Përmytura në rrethet Vlorë, Fier, Berat, Gjirokastrë, Tepelenë**

**Nga Survejanca Aktive e Përditshme (24 orëshe) e vendosur nga DSHP e rretheve të mësipërme në zonat e përmytura nuk vërehet ritje e numrit të sindromave infeksioze të përfshira në sistemin ALERT.**

*Trendi në kohë i Infeksioneve Respiratore të Sipërme dhe të Poshtëme sipas javëve*



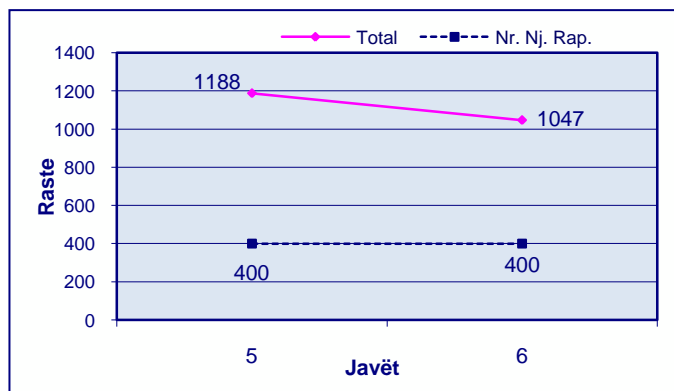
*Shpërndarja e Infeksioneve Respiratore të Sipërme dhe të Poshtëme sipas Grup-moshave*



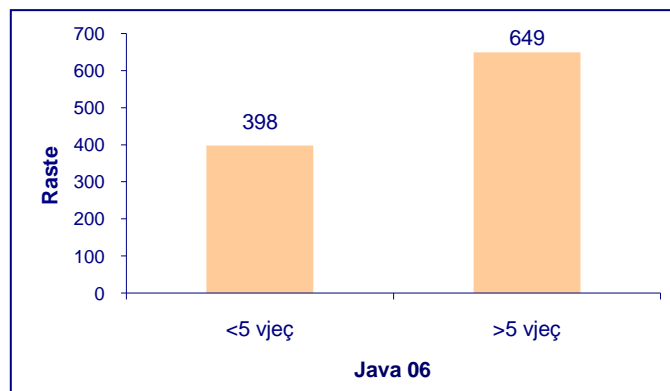
**Trendi në kohë i Infeksioneve Respiratore të Sipërme dhe të Poshtëme paraqet 10% rënie në javën e 06 krahasuar me javën paraardhëse, java 05.**

### Diarre pa gjak

*Trendi në kohë i Diarreve pa Gjak sipas javëve*

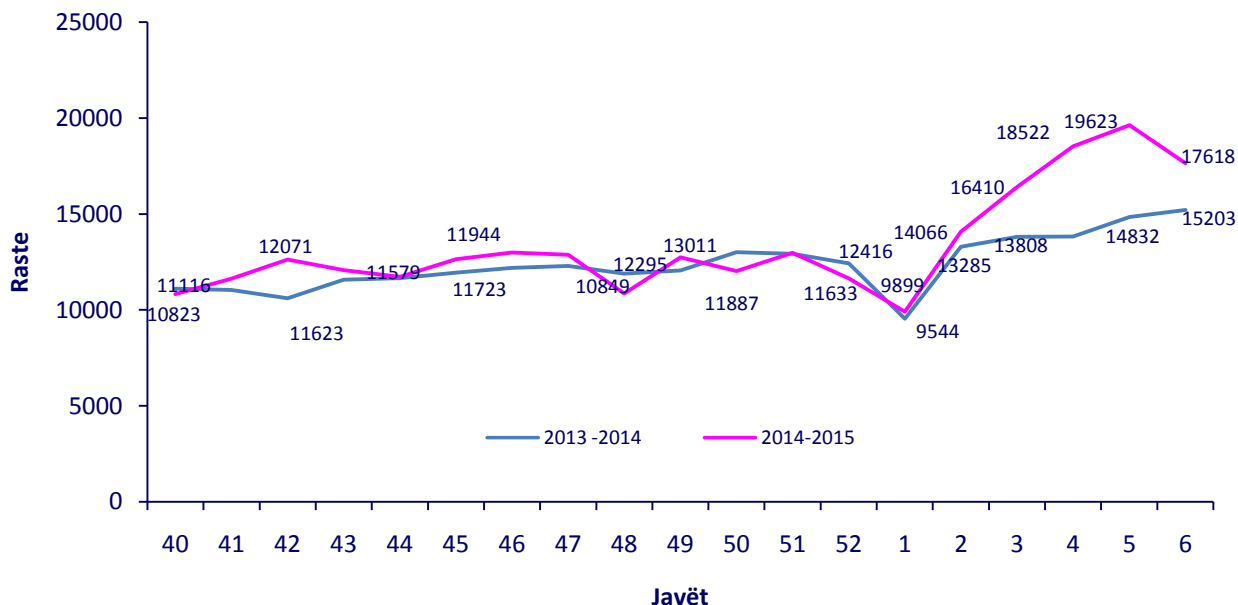


*Shpërndarja e Diarreve pa Gjak sipas Grup-moshave*



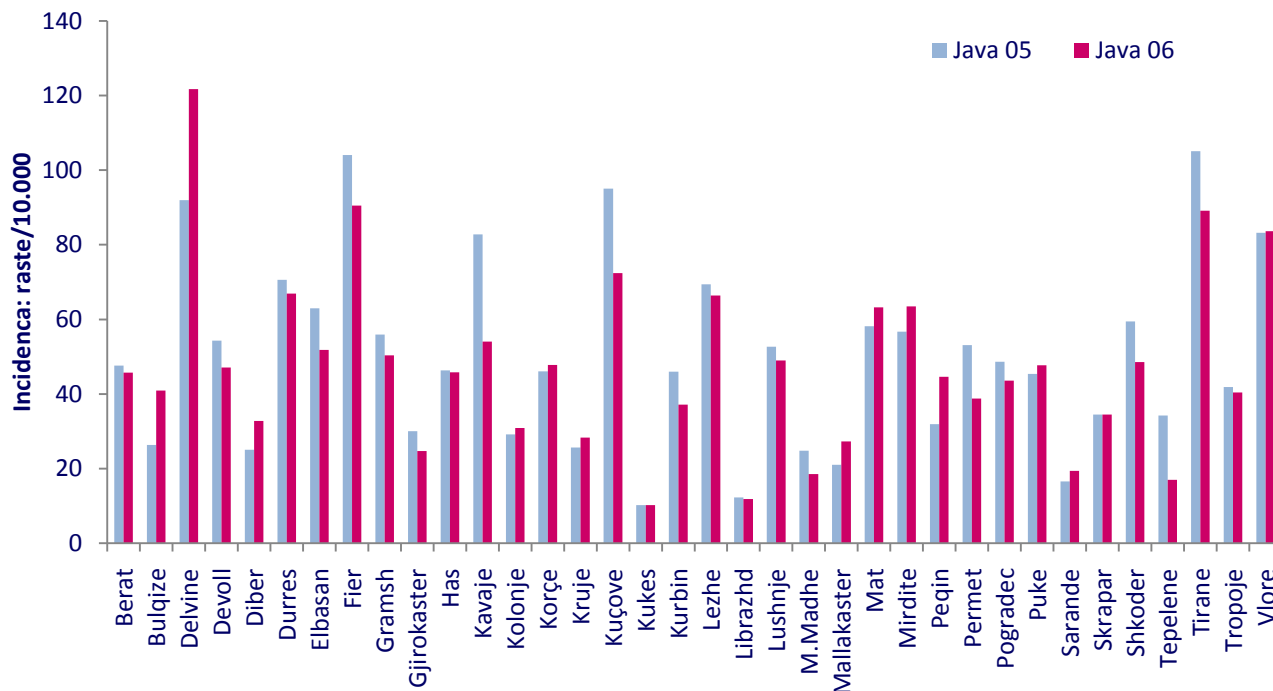
**Trendi në kohë i “Diarreve pa gjak” paraqet rënie në javën e 06 krahasuar me javën paraardhëse, java 05.**

**Trendi i “Infeksioneve Respiratore të Sipërme dhe të Poshtëme” në javët 40 – 06 të sezonit 2013 - 2014 dhe të sezonit 2014 - 2015. Numri i rasteve.**

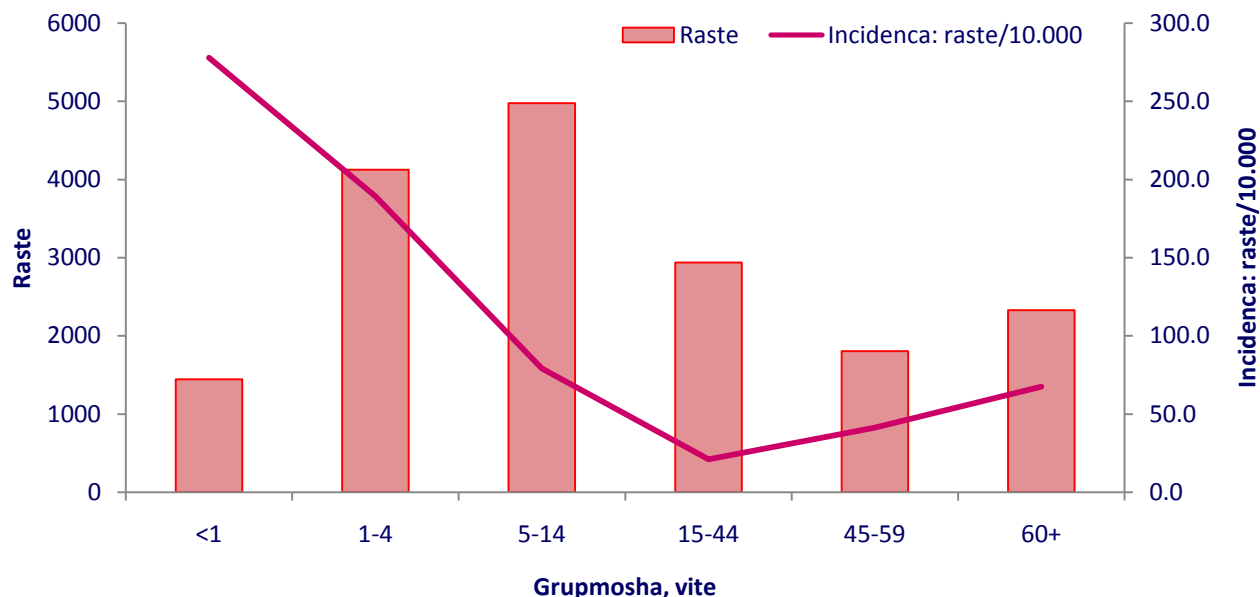


Në javën 06 të vitit 2015 vërehet rënie e numrit të infeksioneve Respiratore të Sipërme dhe të Poshtëme por ky numër është 14% më i lartë krahasuar me të njëjtën periudhë të vitit të kaluar.

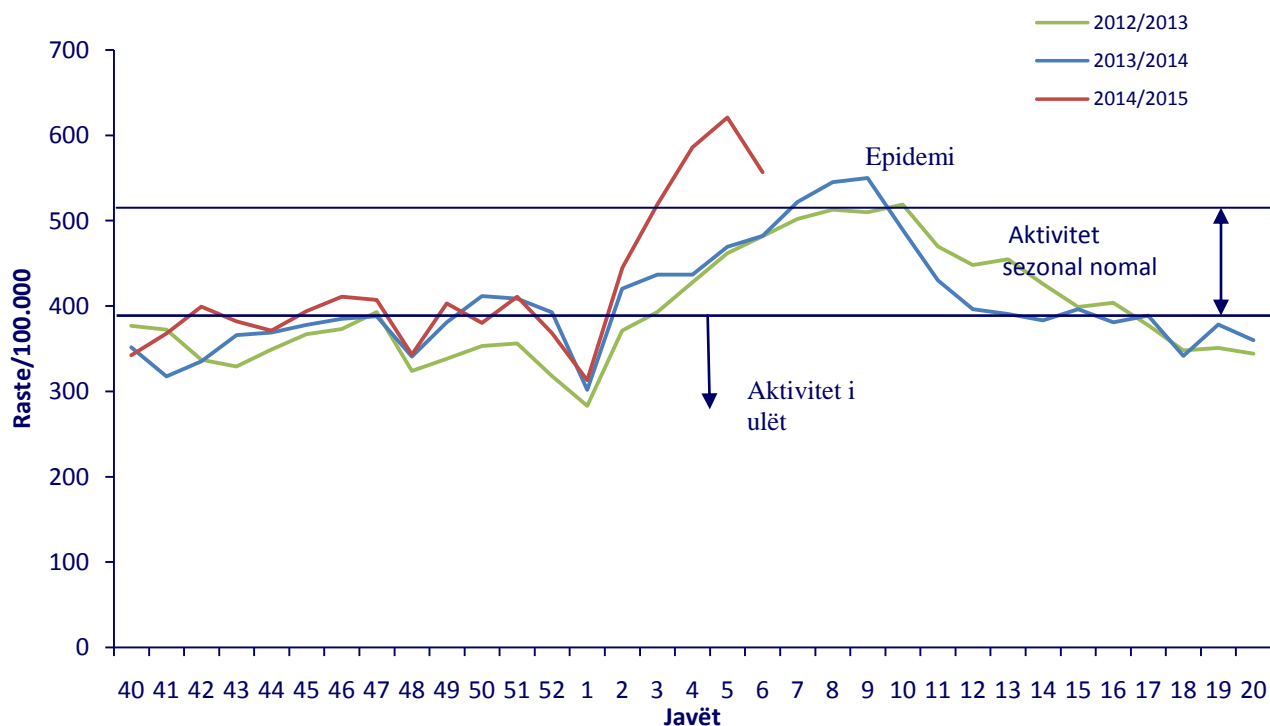
**Frekuenca e hasjes së “Infeksioneve Respiratore të Sipërme dhe të Poshtëme” sipas rretheve në javën 05 dhe javën 06 të vitit 2015. Incidenca (raste/10.000)**



**Frekuenca e hasjes së “Infeksioneve Respiratore të Sipërme dhe të Poshtëme” sipas grupmoshës në javën 6-të të vitit 2015. Numri i rasteve dhe Incidenca (raste/10.000)**

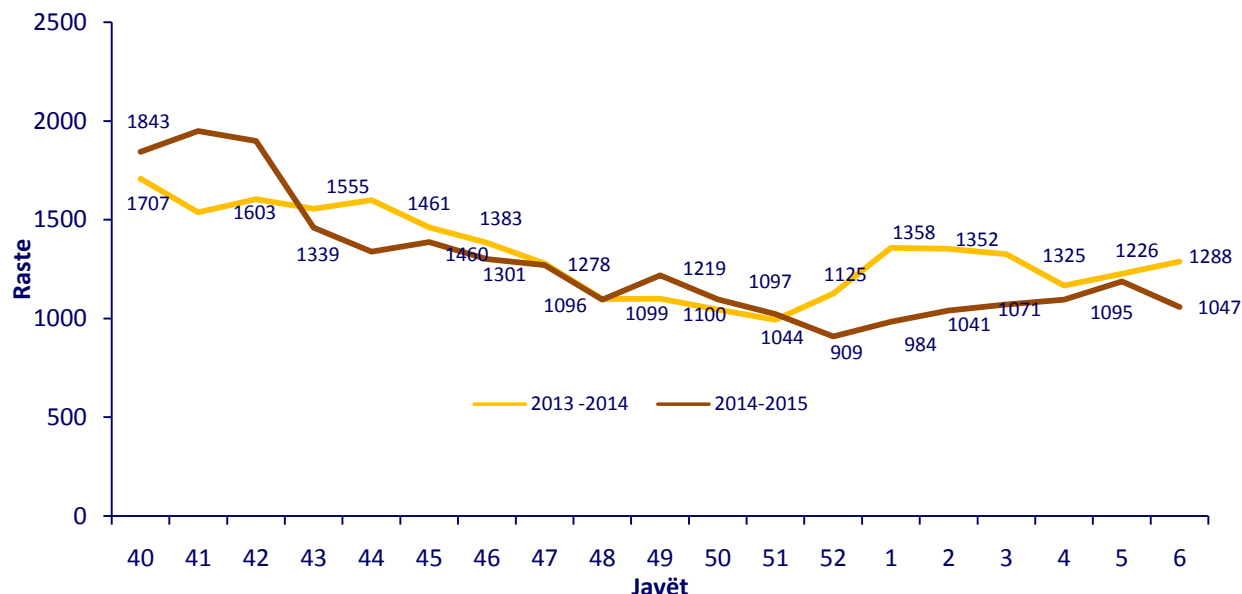


**Krahasimi i aktivitetit të “Infeksioneve Respiratore të Sipërme dhe të Poshtëme” sipas sezoneve (javët 40 – 20) dhe Pragu Epidemik. Raste/100.000**



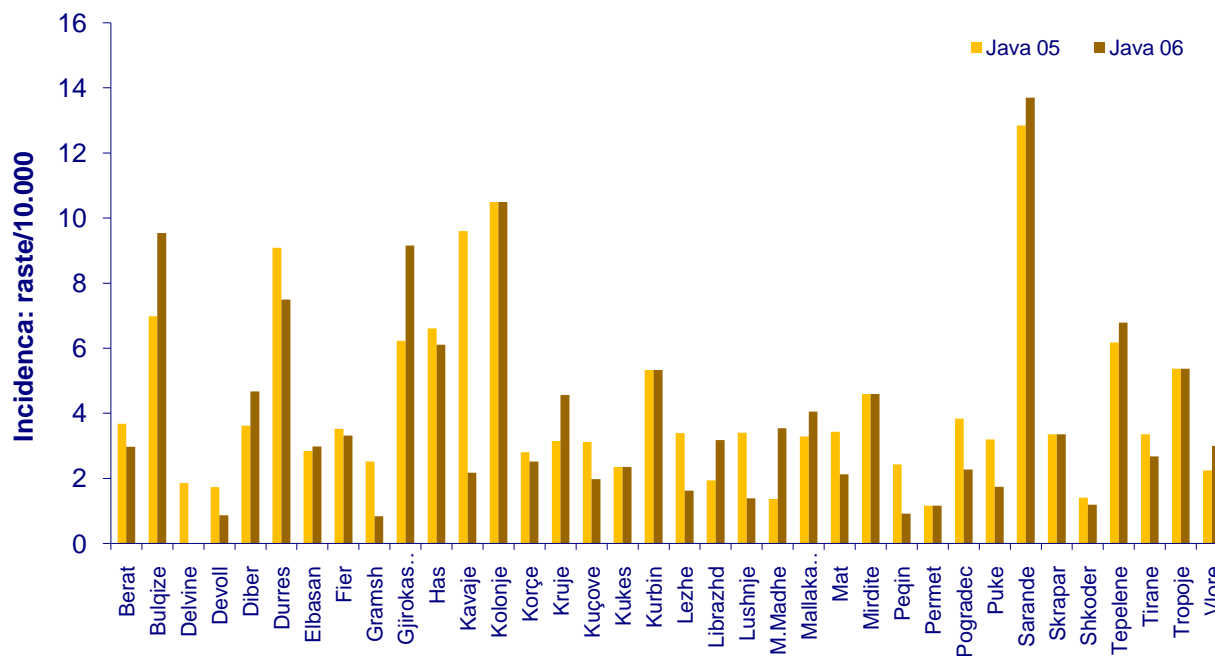
Në javën e 6-të vërehet rënie e aktivitetit stinor i Infeksioneve Respiratore të Sipërme dhe të Poshtëme

**Trendi i “Diarreve pa Gjak” në javët 40 – 06 të sezonit 2013 - 2014 dhe të sezonit 2014 - 2015. Numri i rasteve.**



Në javën 06 të vitit 2015 vërehet rënie e numrit të rasteve të “Diarre pa gjak” dhe ky numër është 19% më i ulët krahasuar me të njëjtën periudhë të vitit të kaluar.

**Frekuenca e hasjes së “Diarreve pa gjak” sipas rretheve në javën 05 dhe javën 06 të vitit 2015. Incidenca (raste/10.000)**



Shumica e rasteve janë raportuar nga Urgjenca e Spitaleve dhe janë të shpërndara, pa grumbullime dhe lidhje epidemiologjike ndërmjet tyre.

**Nivelet e Raportimit për javën e 06 sipas rretheve, në përqindje.**

