



REPUBLIKA E SHQIPËRISË
MINISTRIA E SHËNDETËSISË
INSTITUTI I SHËNDETIT PUBLIK

ECURIA E SURVEJANCËS SINDROMIKE "ALERT" PËR PERIUdhËN
19 JANAR – 25 JANAR 2015
(JAVA 04)

Për këtë periudhë, kanë raportuar 36 rrethe ose 100% (=36/36) e tyre

3 rrethe ose 8% (=3/36) e tyre kanë raportuar me telefon, faks, postë:
HAS, M. MADHE, PEQIN,

33 rrethe ose 92% (=33/36) e tyre kanë raportuar me postë elektronike:

BERAT, BULQIZË, DELVINË, DEVOLL, DIBËR, DURRËS, ELBASAN, FIER, GJIROKASTËR, GRAMSH, KAVAJË, KOLONJË, KORÇË, KRUIJË, KUÇOVË, KURBIN, LEZHË, LIBRAZHD, LUSHNJE, MALLAKASTËR, MAT, MIRDITË, PËRMET, POGRADEC, PUKË, SARANDË, SHKODËR, SKRAPAR, TEPELENË, TIRANË, TROPOJË, VLORË.

Pa raportim brenda afatit, asnjë rreth ose 0% (=0/36) e tyre:

NUMRI TOTAL I RASTEVE TË SINDROMAVE TË SURVEJANCËS "ALERT" NË JAVËN 04

	JAVA 04
DIARRE PA GJAK	1.071
DIARRE ME GJAK	0
INF. RESP. TE SIPËRME	10.297
INF. RESP. TE POSHTËME	6.113
RASH ME TEMPERATURË	8
VERDHEZA	4
HEMORRAGJI ME TEMPERATURË	0
SUSPEKT MENINGITIS	0
ETHE TË PASHPJEGUESHME	0
Numri i Njësive Raportuese	401
% e Njësive Raportuese	93% (401/427)

Rash me temperaturë

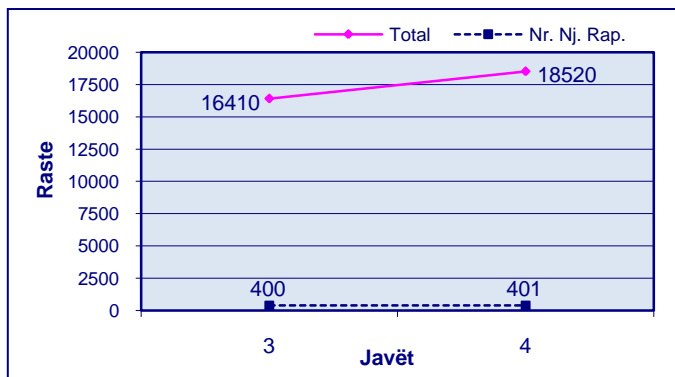
2 raste janë raportuar nga rrethi i Fierit, 1 raste nga rrethi i Pogradecit, raste nga rrethi i Tiranës dhe 2 raste nga rrethi i Vlorës Nga hetimi epidemiologjik dhe konsultat me mjekët e familjes, mjekun infeksionist dhe epidemiolog të rrethit, rastet nuk janë suspekt fruth apo rubeolë por varicelë.

Verdhëz

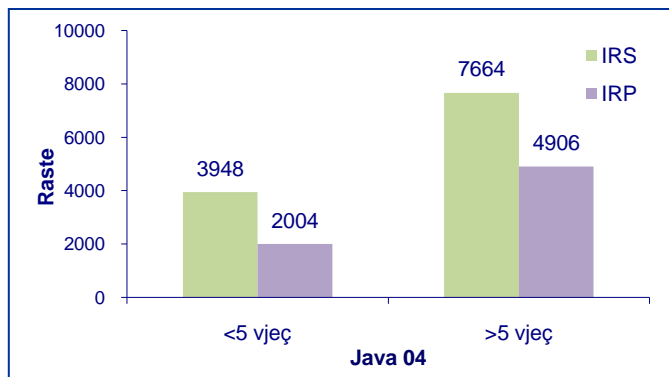
4 raste, janë raportuar nga rrethi i Fierit dhe 1 rast nga rrethi I Elbasanit: më pas diagnoza ka rezultuar :

- “Hepatit Viral i paspecifikuar”

Trendi në kohë i Infeksioneve Respiratore të Sipërme dhe të Poshtëme sipas javëve



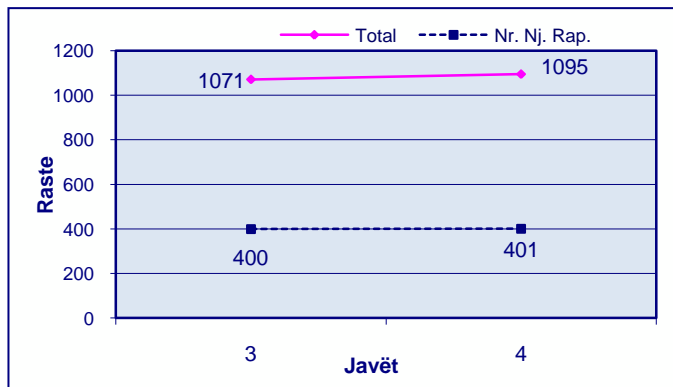
Shpërndarja e Infeksioneve Respiratore të Sipërme dhe të Poshtëme sipas Grup-moshave



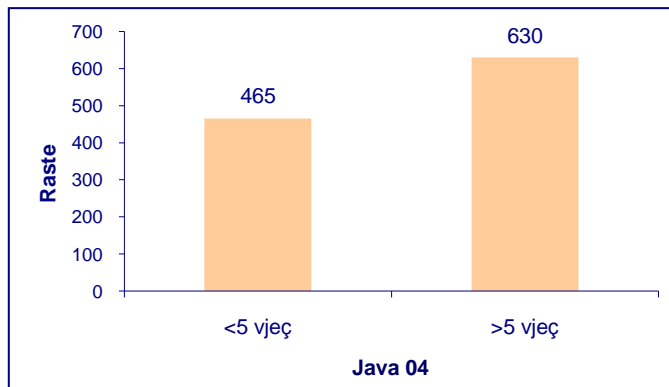
Trendi në kohë i Infeksioneve Respiratore të Sipërme dhe të Poshtëme paraqet 11% ritje në javën e 04 krahasuar me javën paraardhëse, java 03.

Diarre pa gjak

Trendi në kohë i Diarreve pa Gjak sipas javëve

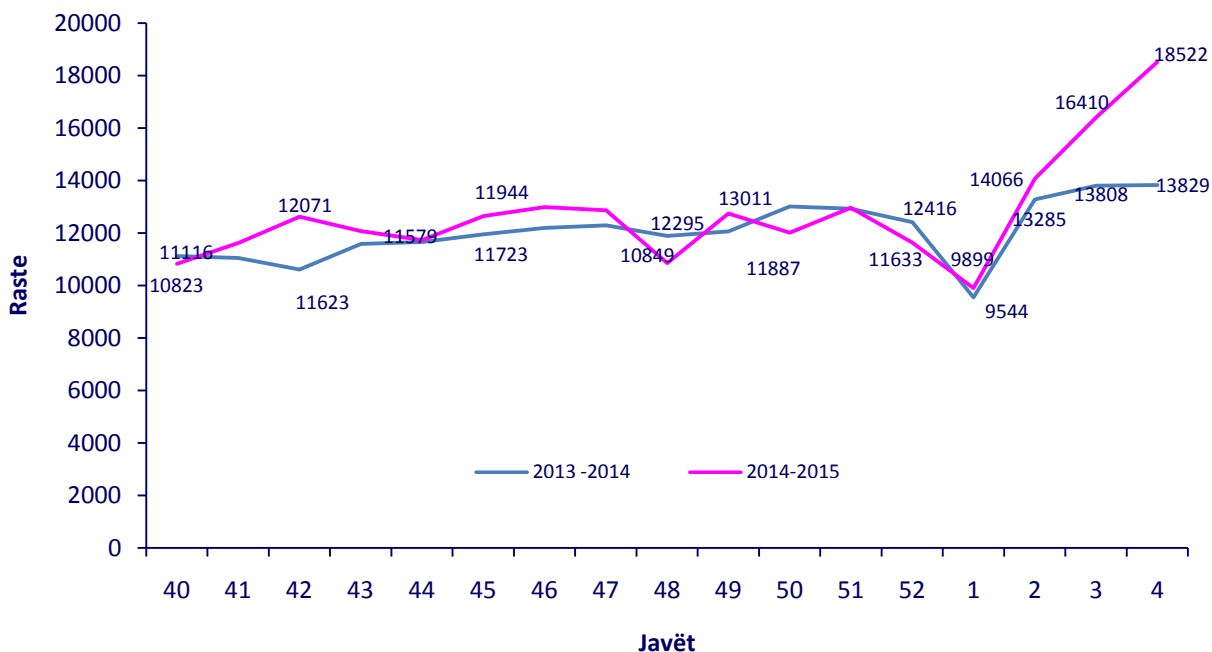


Shpërndarja e Diarreve pa Gjak sipas Grup-moshave



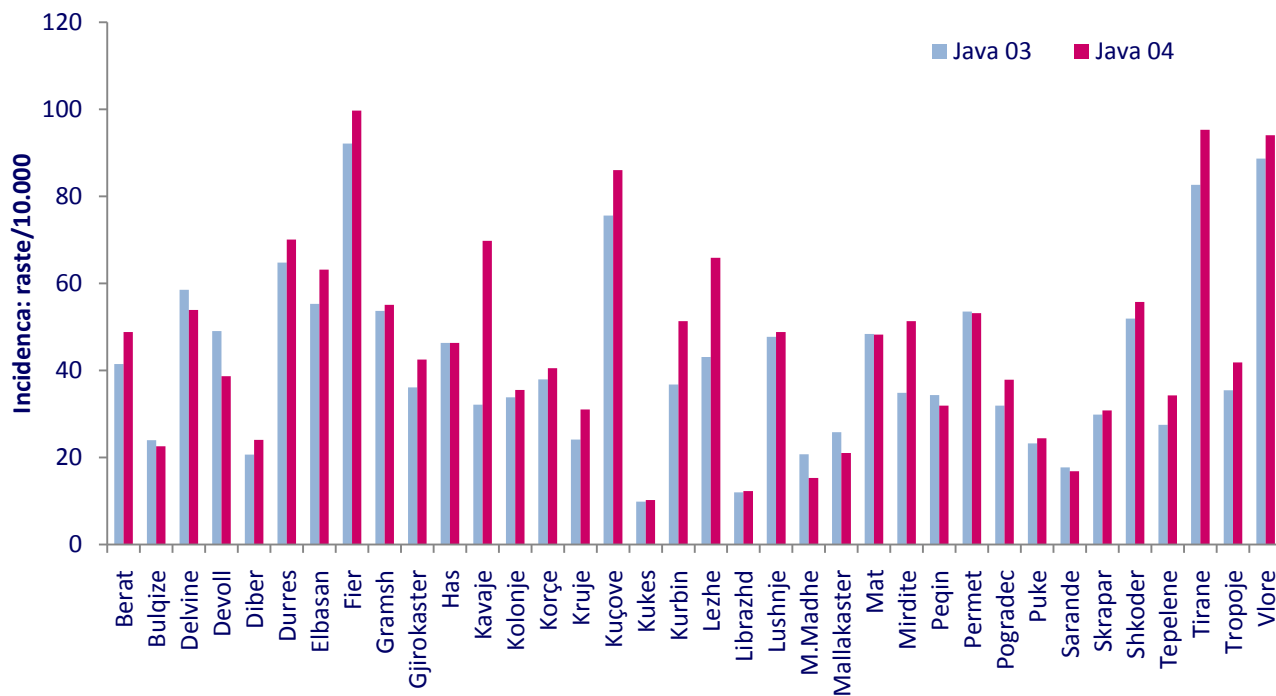
Trendi në kohë i “Diarreve pa gjak” paraqitet i qëndrueshëm në javën e 04 krahasuar me javën paraardhëse, java 03.

Trendi i “Infeksioneve Respiratore të Sipërme dhe të Poshtëme” në javët 40 – 04 të sezonit 2013 - 2014 dhe të sezonit 2014 - 2015. Numri i rasteve.

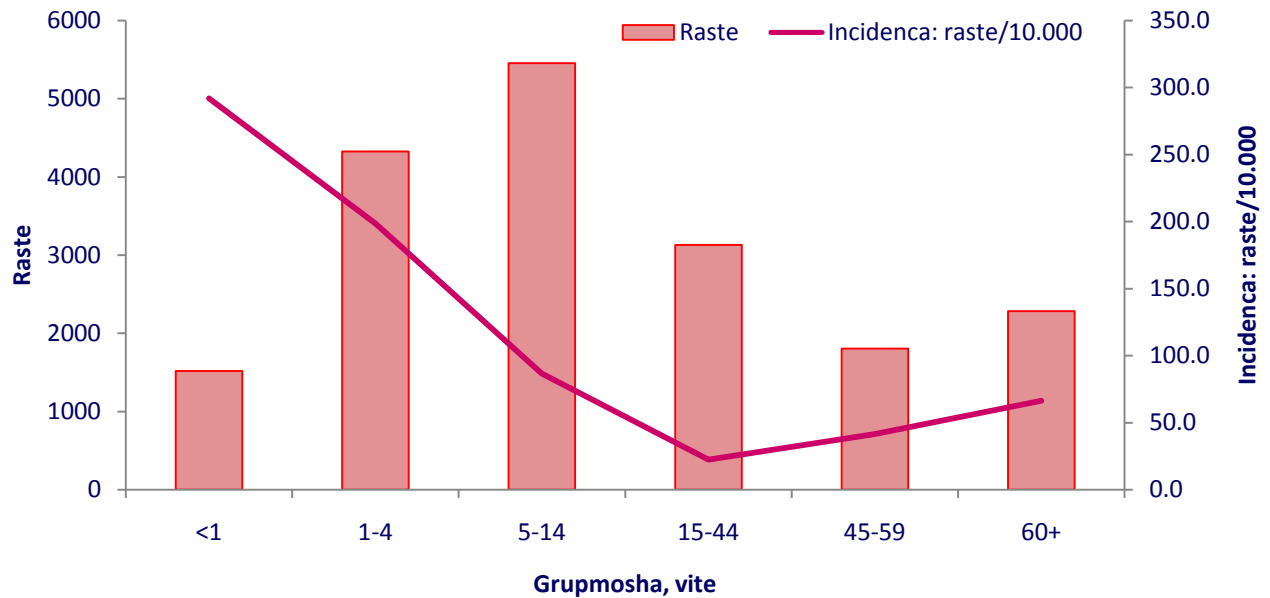


Në javën 04 të vitit 2015 vërehet ritje e numrit të infeksioneve Respiratore të Sipërme dhe të Poshtëme dhe po ashtu ky numër është 25% më i lartë krahasuar me të njëjtën periudhë të vitit të kaluar.

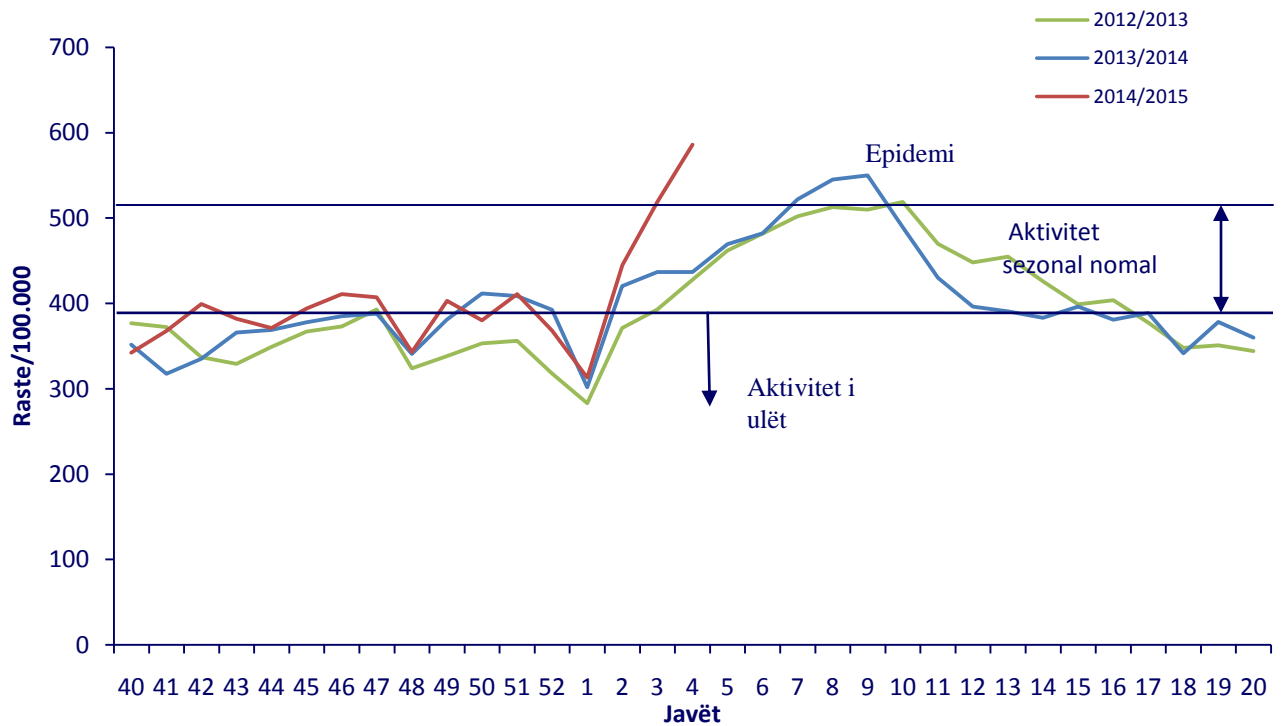
Frekuenca e hasjes së “Infeksioneve Respiratore të Sipërme dhe të Poshtëme” sipas rretheve në javën 03 dhe javën 04 të vitit 2015. Incidenca (raste/10.000)



Frekuenca e hasjes së “Infeksioneve Respiratore të Sipërme dhe të Poshtëme” sipas grupmoshës në javën 4-të të vitit 2015. Numri i rasteve dhe Incidenca (raste/10.000)

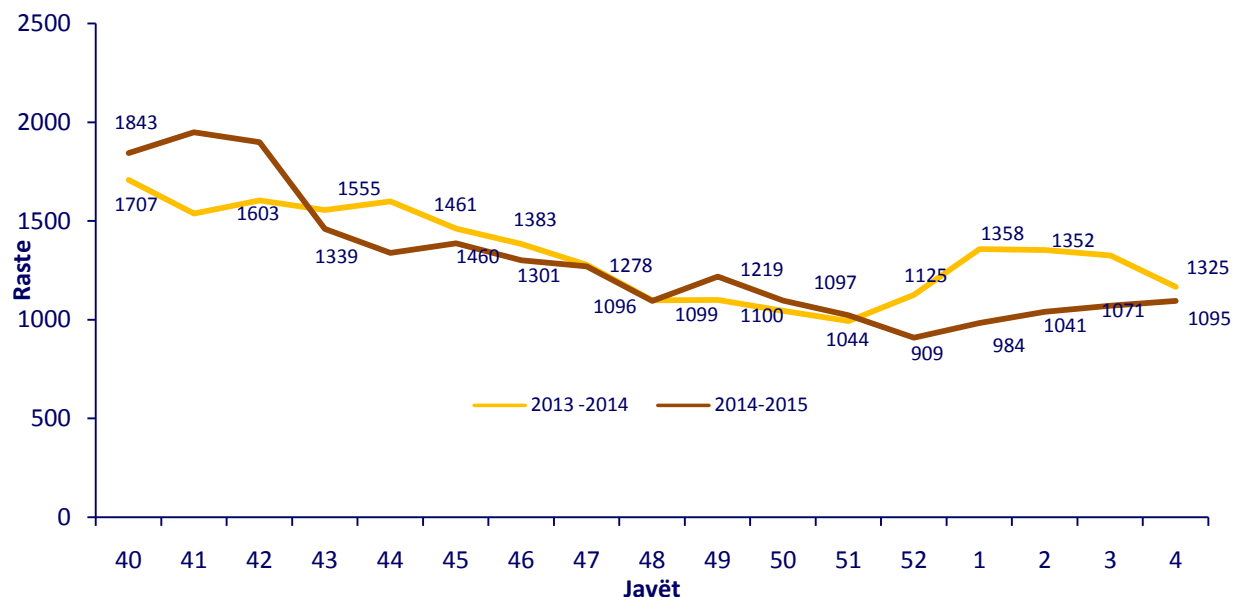


Krahasimi i aktivitetit të “Infeksioneve Respiratore të Sipërme dhe të Poshtëme” sipas sezoneve (javët 40 – 20) dhe Pragu Epidemik. Raste/100.000



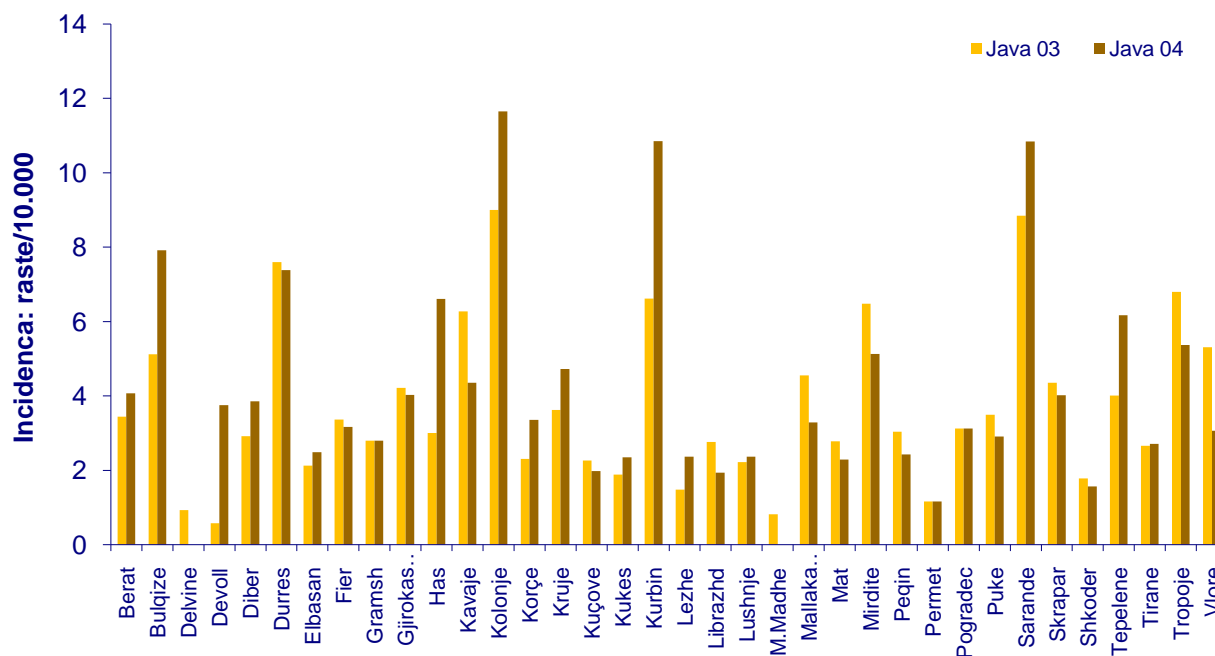
Në javën e 4-të aktiviteti stinor i Infeksioneve Respiratore të Sipërme dhe të Poshtëme ka kaluar pragun epidemik dhe gjithashtu në këtë javë edhe numri i mostrave të ardhura në ISHP dhe përqindja e pozitivitetit është më e madhe krahasuar me javët paraardhëse.

Trendi i “Diarreve pa Gjak” në javët 40 – 04 të sezonit 2013 - 2014 dhe të sezonit 2014 - 2015. Numri i rasteve.



Në javën 04 të vitit 2015 vërehet një rritje e numrit të rasteve të “Diarreve pa gjak” por ky numër është 17% më i ulët krahasuar me të njëjtën periudhë të vitit të kaluar.

Frekuenca e hasjes së “Diarreve pa gjak” sipas rretheve në javën 03 dhe javën 04 të vitit 2015. Incidenca (raste/10.000)



Shumica e rasteve janë raportuar nga Urgjenca e Spitaleve dhe janë të shpërndara, pa grumbullime dhe lidhje epidemiologjike ndërmjet tyre.

Nivelet e Raportimit për javën e 04 sipas rretheve, në përqindje.

