

## BULETINI JAVOR I SËMUNDSHMËRISË INFEKTIVE - ALERT

JAVA 03, 18 - 24 JANAR 2016

Për këtë periudhë, kanë raportuar 36 rrethe ose 100% (=36/36) e tyre

3 rrethe ose 8% (=3/36) e tyre kanë raportuar me telefon, faks, postë:  
HAS, M. MADHE, PEQIN,

33 rrethe ose 92% (=33/36) e tyre kanë raportuar me postë elektronike:

BERAT, BULQIZË, DELVINË, DEVOLL, DIBËR, DURRËS, ELBASAN, FIER, GJIROKASTËR, GRAMSH, KAVAJË, KOLONJË, KORÇË, KRUIJË, KUÇOVË, KURBIN, LEZHË, LIBRAZH, LUSHNJË, MALLAKASTËR, MAT, MIRDITË, PËRMET, POGRADEC, PUKË, SARANDË, SHKODËR, SKRAPAR, TEPELENË, TIRANË, TROPOJË, VLORË.

Pa raportim brenda afatit, asnjë rreth ose 0% (=0/36) e tyre:

### NUMRI TOTAL I RASTEVE TË SINDROMAVE TË SURVEJANCËS "ALERT" NË JAVËN 03

	JAVA 03
DIARRE PA GJAK	1.290
DIARRE ME GJAK	0
INF. RESP. TE SIPËRME	8.122
INF. RESP. TE POSHTËME	4.859
RASH ME TEMPERATURË	24
VERDHEZA	0
HEMORRAGJI ME TEMPERATURË	0
SUSPEKT MENINGITIS	0
ETHE TË PASHPJEGUESHME	0
Numri i Njësive Raportuese	398
% e Njësive Raportuese	93% (398/427)

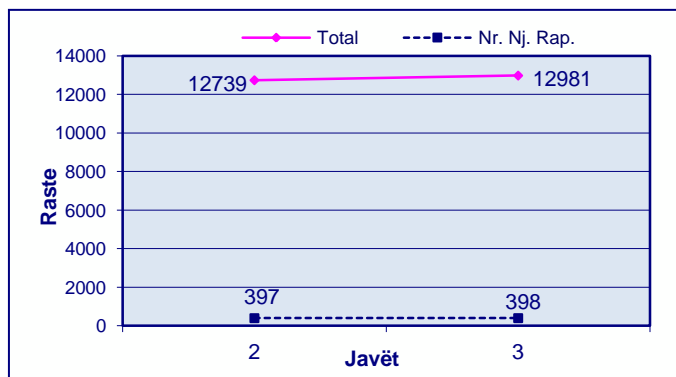
---

## **Rash me temperaturë**

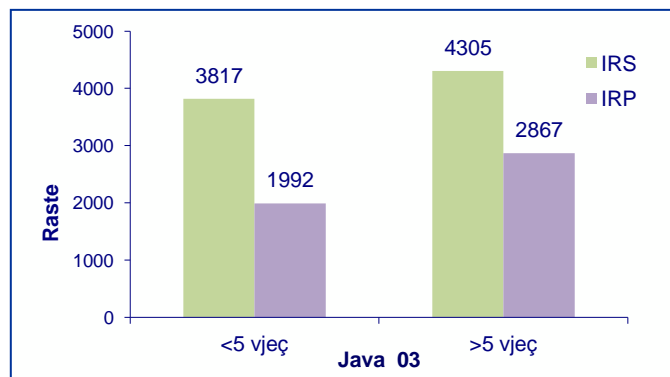
16 raste janë raportuar nga rrethi i Fierit, 2 raste nga rrethi i Tiranës dhe 6 raste nga rrethi i Vlorës. Nga hetimi epidemiologjik dhe konsultat me mjekët e familjes, mjekun infeksionist dhe epidemiolog të rrethit, rastet nuk janë suspekt fruth apo rubeolë por varicelë.

---

*Trendi në kohë i Infeksioneve Respiratore të Sipërme dhe të Poshtëme sipas javëve*



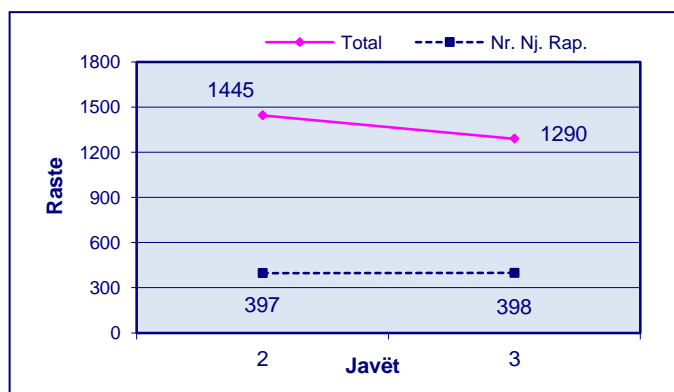
*Shpërndarja e Infeksioneve Respiratore të Sipërme dhe të Poshtëme sipas Grup-moshave*



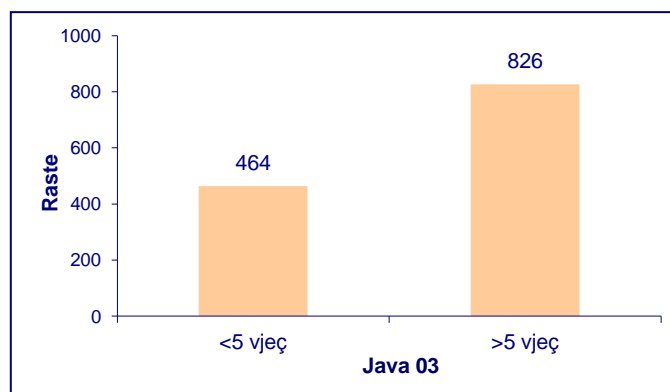
**Trendi në kohë i Infeksioneve Respiratore të Sipërme dhe të Poshtëme paraqet 2% ritje në javën e 3-të krahasuar me javën paraardhëse, java e 2-të**

### Diarre pa gjak

*Trendi në kohë i Diarreve pa Gjak sipas javëve*

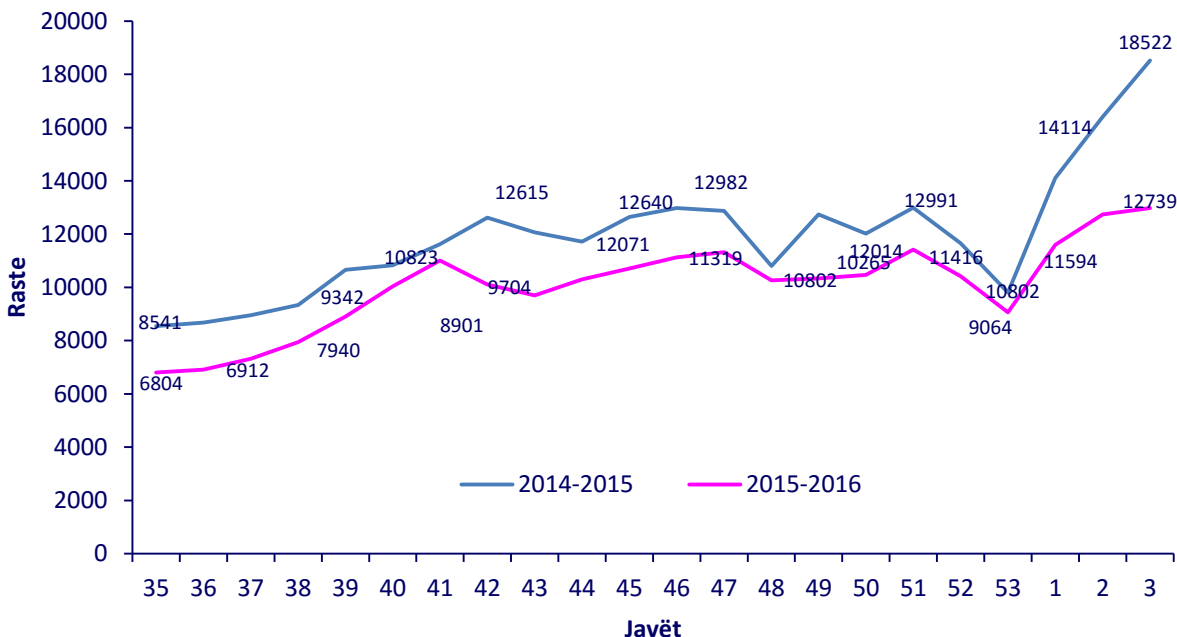


*Shpërndarja e Diarreve pa Gjak sipas Grup-moshave*



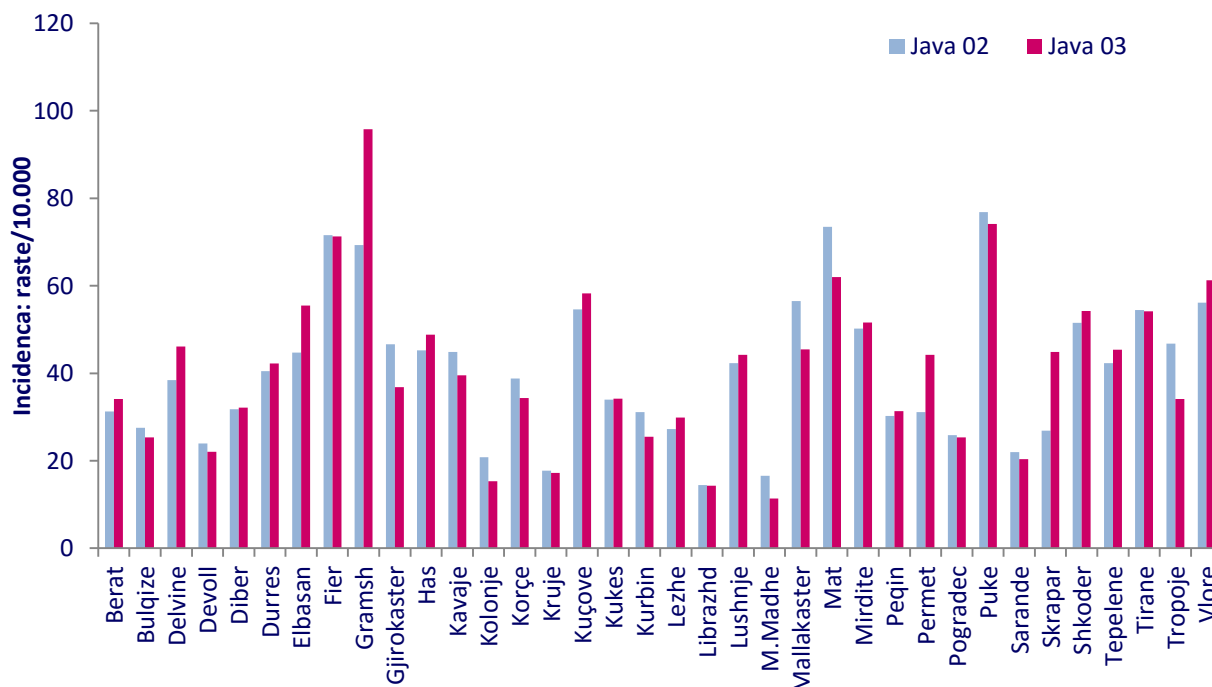
**Trendi në kohë i “Diarreve pa gjak” paraqet 11% rënie në javën e 3-të krahasuar me javën paraardhëse, java e 2-të**

**Trendi i “Infeksioneve Respiratore të Sipërme dhe të Poshtëme” në javët 35 – 03 të sezonit 2014-2015 dhe të sezonit 2015-2016. Numri i rasteve.**

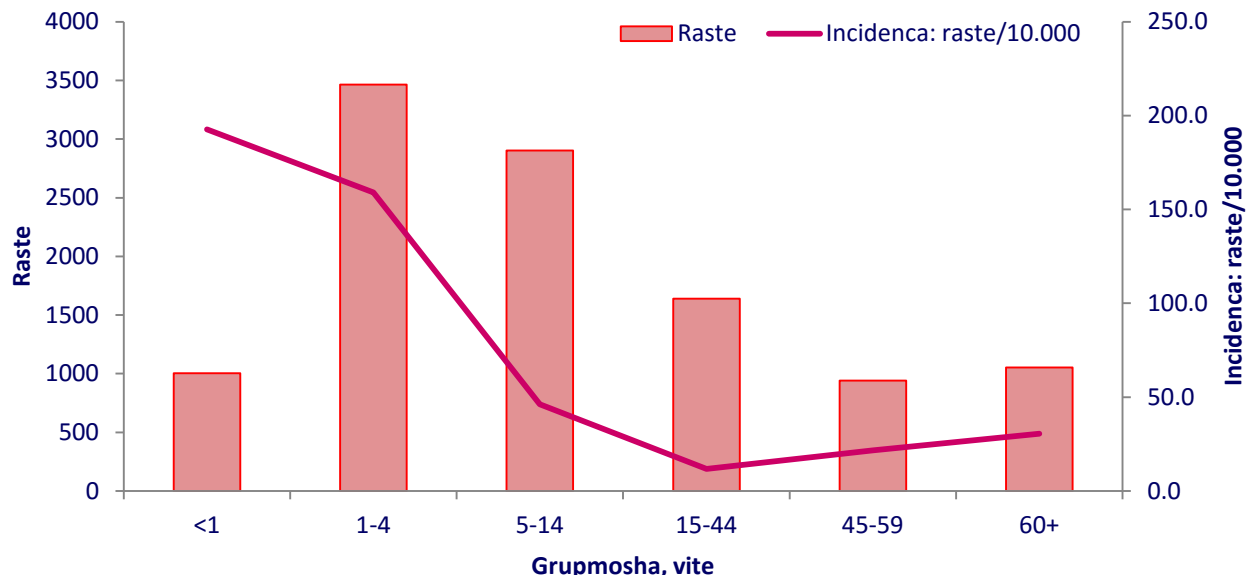


Në javën e 03 të vitit 2016 vërehet trend në ritje i numrit të infeksioneve Respiratore të Sipërme dhe të Poshtëme dhe ky numër është 30% më i ulët krahasuar me të njëjtën periudhë të vitit të kaluar.

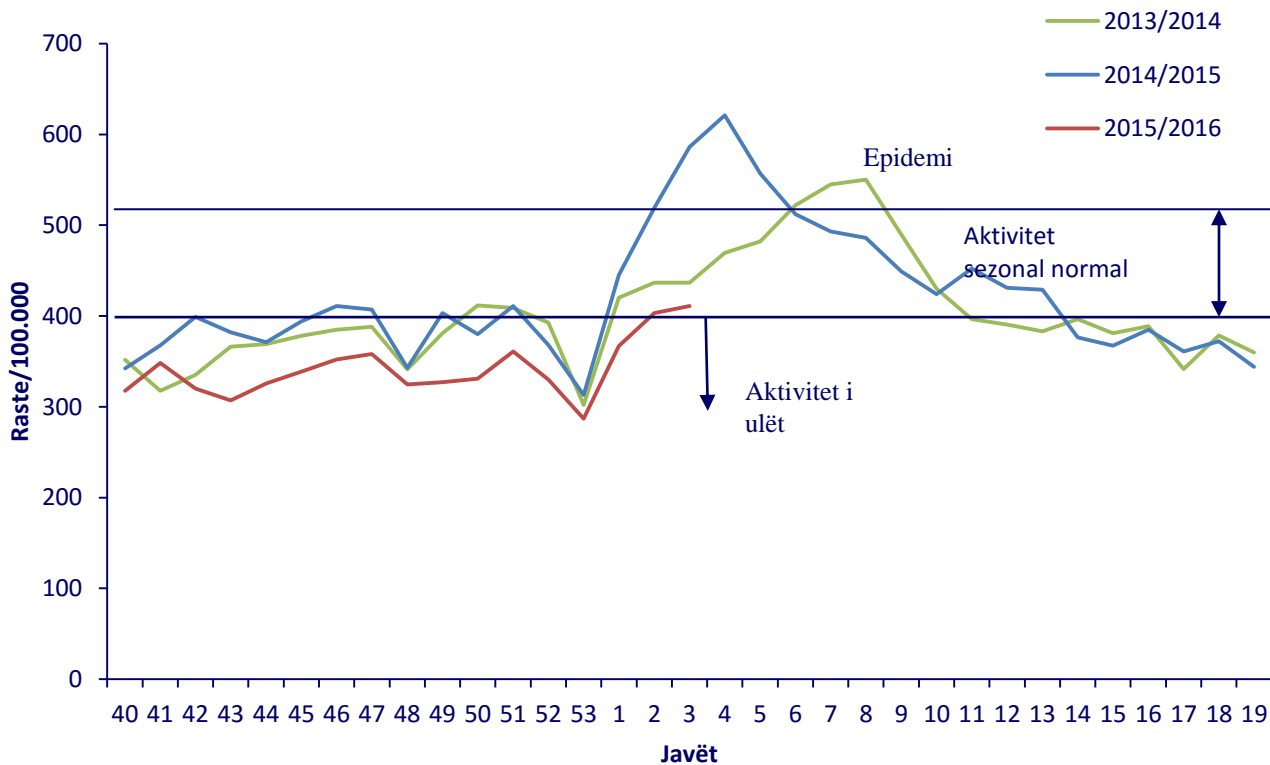
**Frekuenca e hasjes së “Infeksioneve Respiratore të Sipërme dhe të Poshtëme” sipas rretheve në javën 01 dhe 03 të vitit 2016. Incidenca (raste/10.000)**



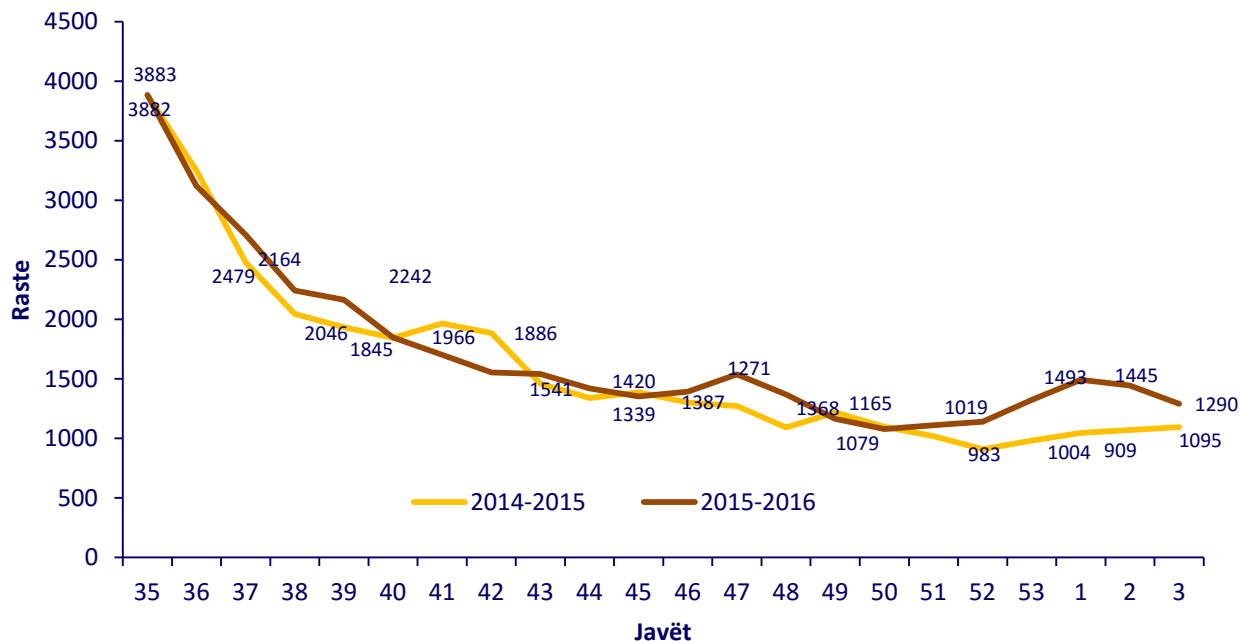
**Frekuenca e hasjes së “Infeksioneve Respiratore të Sipërme dhe të Poshtëme” sipas grupmoshës në javën 3-të të vitit 2015. Numri i rasteve dhe Incidenca (raste/10.000)**



**Krahasimi i aktivitetit të “Infeksioneve Respiratore të Sipërme dhe të Poshtëme” sipas sezoneve (javët 40 – 20) dhe Pragu Epidemik. Raste/100.000**

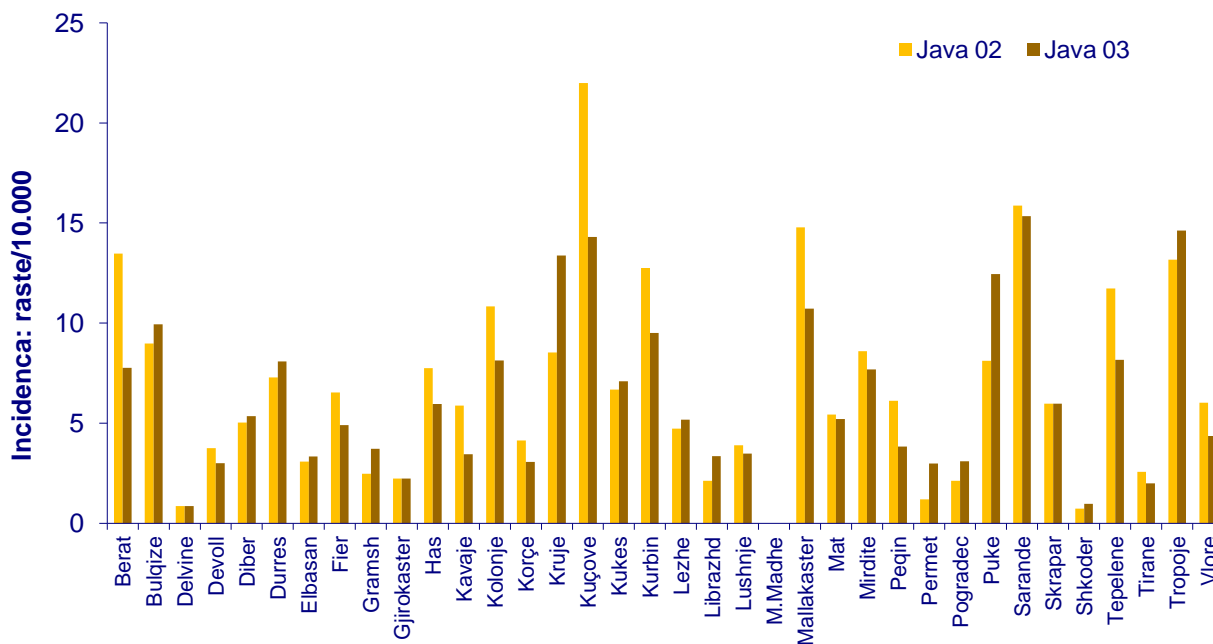


**Trendi i “Diarreve pa Gjak” në javët 35 – 03 të sezonit 2014-2015 dhe të sezonit 2015-2016. Numri i rasteve.**



Në javën e 3-të të vitit 2016 vërehet një trend në rënie i numrit të rasteve të “Diarreve pa gjak” dhe ky numër është 11% më i lartë krahasuar me të njëjtën periudhë të vitit të kaluar.

**Frekuenca e hasjes së “Diarreve pa gjak” sipas rretheve në javën 02 dhe javën 03 të vitit 2016. Incidenca (raste/10.000)**



Shumica e rasteve janë raportuar nga Urgjenca e Spitaleve

**Nivelet e Raportimit për javën e 03 sipas rretheve, në përqindje.**

