



REPUBLIKA E SHQIPËRISË  
MINISTRIA E SHËNDETËSISË  
INSTITUTI I SHËNDETIT PUBLIK

ECURIA E SURVEJANCËS SINDROMIKE "ALERT" PËR PERIUdhËN  
29 DHJETOR – 4 JANAR 2015  
( JAVA 01 )

Për këtë periudhë, kanë raportuar 36 rrethe ose 100% (=36/36) e tyre

3 rrethe ose 8% (=3/36) e tyre kanë raportuar me telefon, faks, postë:  
HAS, M. MADHE, PEQIN,

33 rrethe ose 92% (=33/36) e tyre kanë raportuar me postë elektronike:

BERAT, BULQIZË, DELVINË, DEVOLL, DIBËR, DURRËS, ELBASAN, FIER, GJIROKASTËR, GRAMSH, KAVAJË, KOLONJË, KORÇË, KRUIJË, KUÇOVË, KURBIN, LEZHË, LIBRAZHD, LUSHNJE, MALLAKASTËR, MAT, MIRDITË, PËRMET, POGRADEC, PUKË, SARANDË, SHKODËR, SKRAPAR, TEPELENË, TIRANË, TROPOJË, VLORË.

Pa raportim brenda afatit, asnjë rreth ose 0% (=0/36) e tyre:

NUMRI TOTAL I RASTEVE TË SINDROMAVE TË SURVEJANCËS "ALERT" NË JAVËN 01

	JAVA 01
DIARRE PA GJAK	984
DIARRE ME GJAK	0
INF. RESP. TE SIPËRME	6.224
INF. RESP. TE POSHTËME	3.675
RASH ME TEMPERATURË	3
VERDHEZA	6
HEMORRAGJI ME TEMPERATURË	0
SUSPEKT MENINGITIS	0
ETHE TË PASHPJEGUESHME	0
Numri i Njësive Raportuese	378
% e Njësive Raportuese	89% (378/427)

### **Rash me temperaturë**

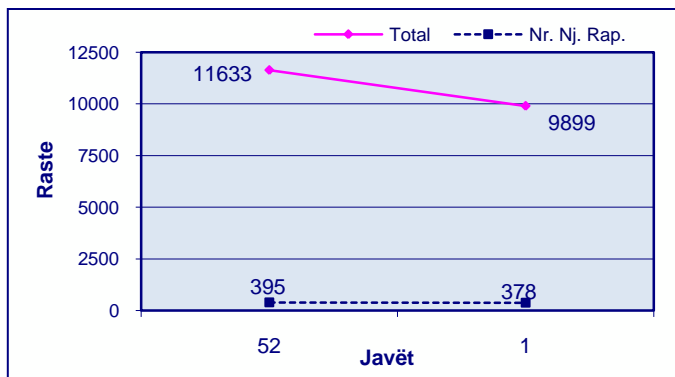
3 raste janë raportuar nga rrethi i Fierit. Nga hetimi epidemiologjik dhe konsultat me mjekët e familjes, mjekun infeksionist dhe epidemiolog të rrethit, rastet nuk janë suspekt fruth apo rubeolë por varicelë.

### **Verdhëz**

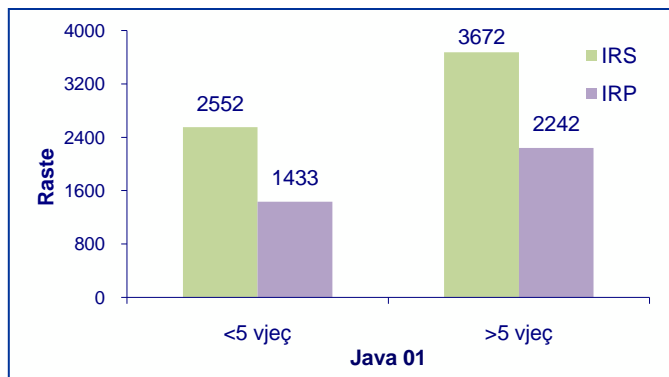
5 raste, janë raportuar nga rrethi i Fierit dhe 1 rast nga rrethi i Elbasanit dhe më pas diagnoza ka rezultuar :

- “Hepatit Viral i paspecifikuar”

*Trendi në kohë i Infeksioneve Respiratore të Sipërme dhe të Poshtëme sipas javëve*



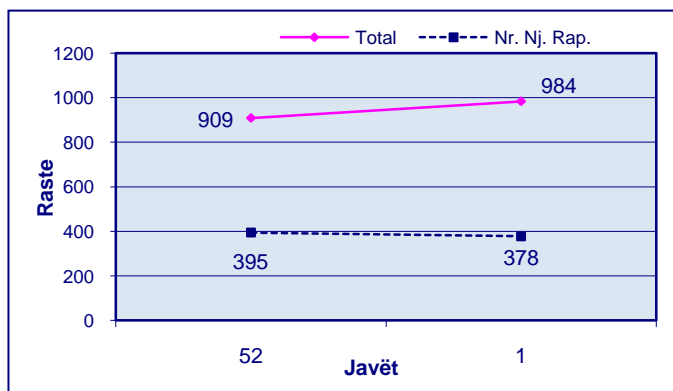
*Shpërndarja e Infeksioneve Respiratore të Sipërme dhe të Poshtëme sipas Grup-moshave*



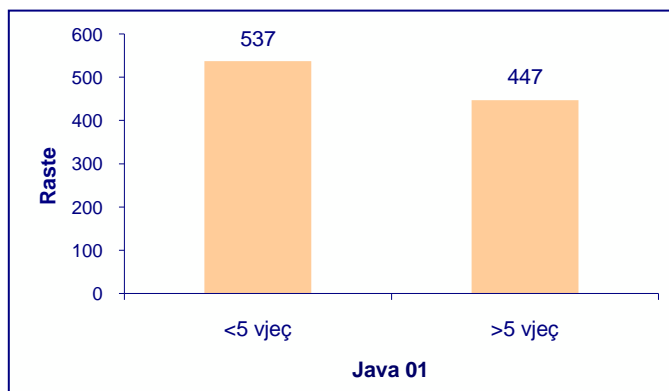
**Trendi në kohë i Infeksioneve Respiratore të Sipërme dhe të Poshtëme paraqet 15% rënie në javën e 01/2015 krahasuar me javën paraardhëse, java 52/2014 për shkak të nënraportimit si pasojë e festave të fundvitit.**

### **Diarre pa gjak**

*Trendi në kohë i Diarreve pa Gjak sipas javëve*

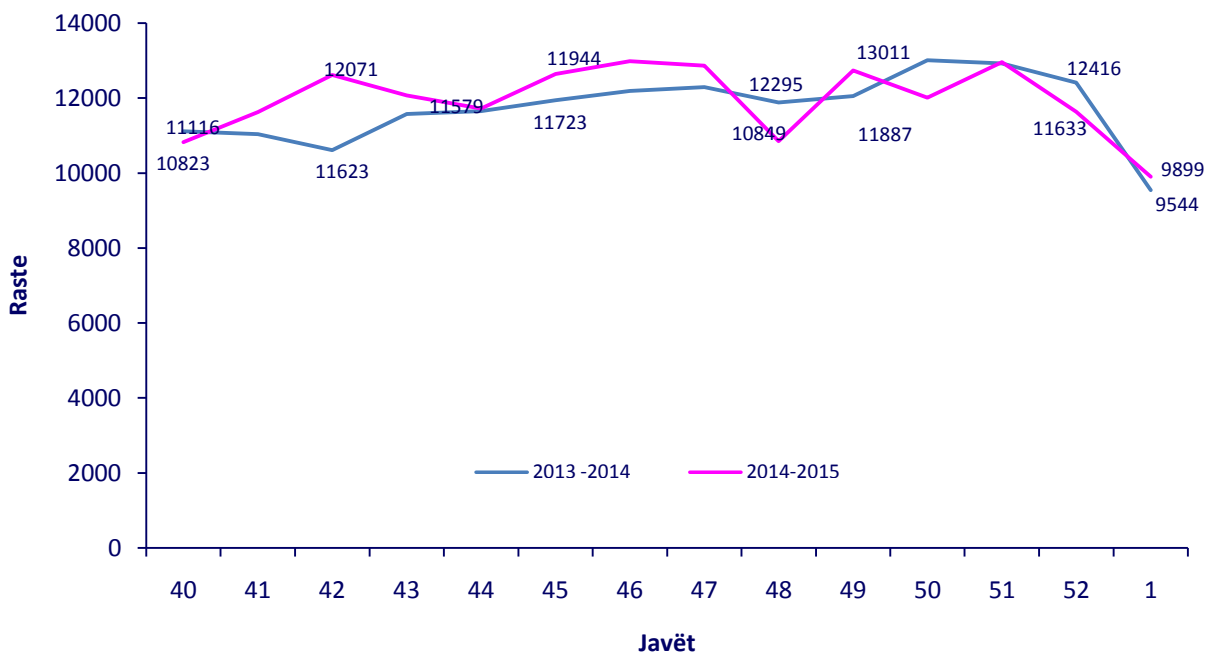


*Shpërndarja e Diarreve pa Gjak sipas Grup-moshave*



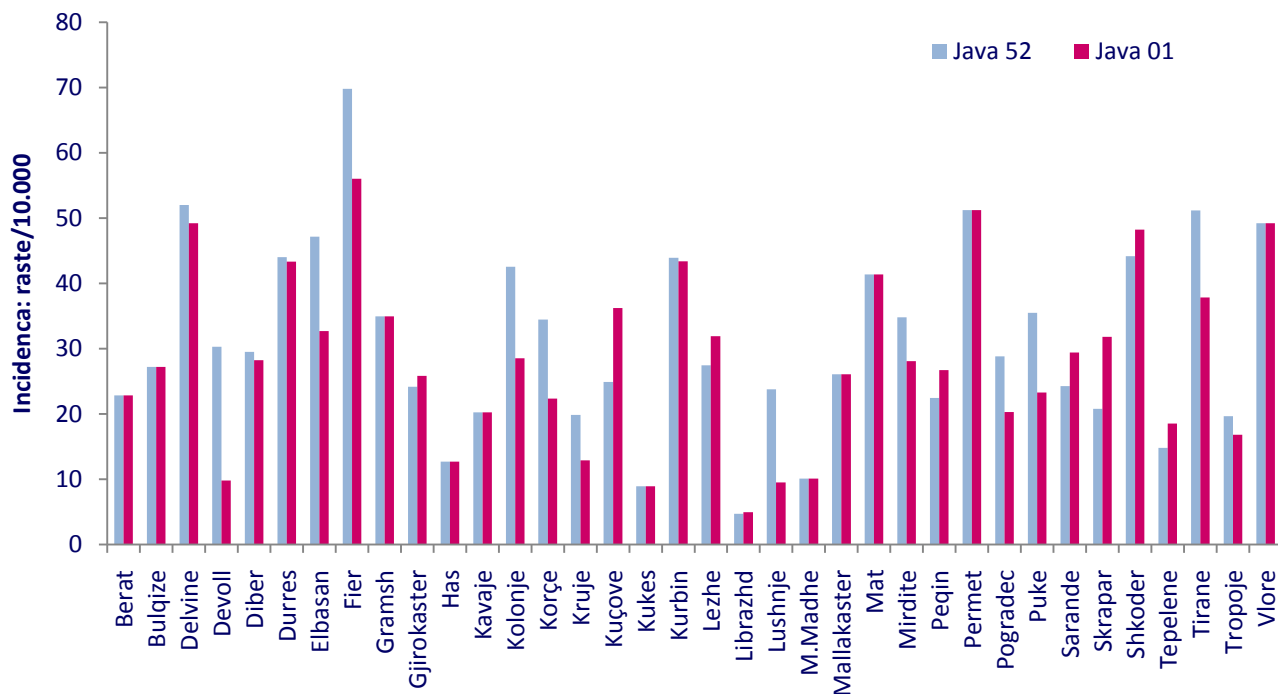
Trendi në kohë i “Diarreve pa gjak” paraqet ritje në javën e 01/2015 krahasuar me javën paraardhëse, java 52/2014.

**Trendi i “Infeksioneve Respiratore të Sipërme dhe të Poshtëme” në javët 40 – 01 të sezonit 2013 - 2014 dhe të sezonit 2014 - 2015. Numri i rasteve.**

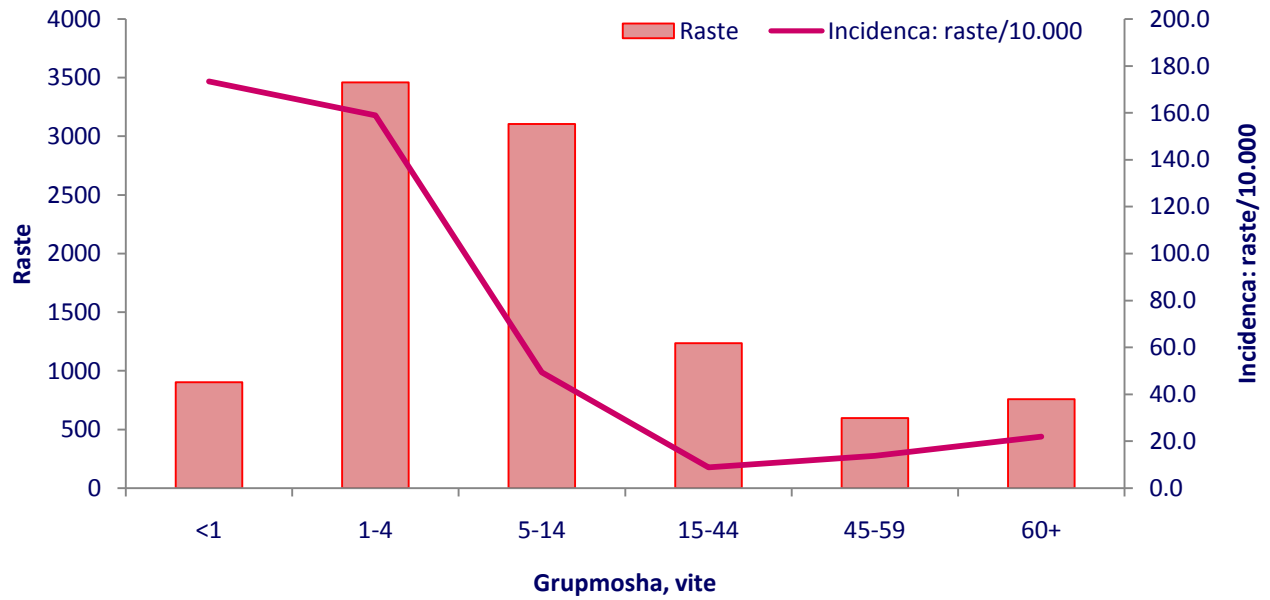


Në javën 01 të vitit 2015 vërehet rënie e numrit të infeksioneve Respiratore të Sipërme dhe të Poshtëme për shkak të nënraportimit dhe po ashtu ky numër është 4% më i lartë krahasuar me të njëjtën periudhë të vitit të kaluar.

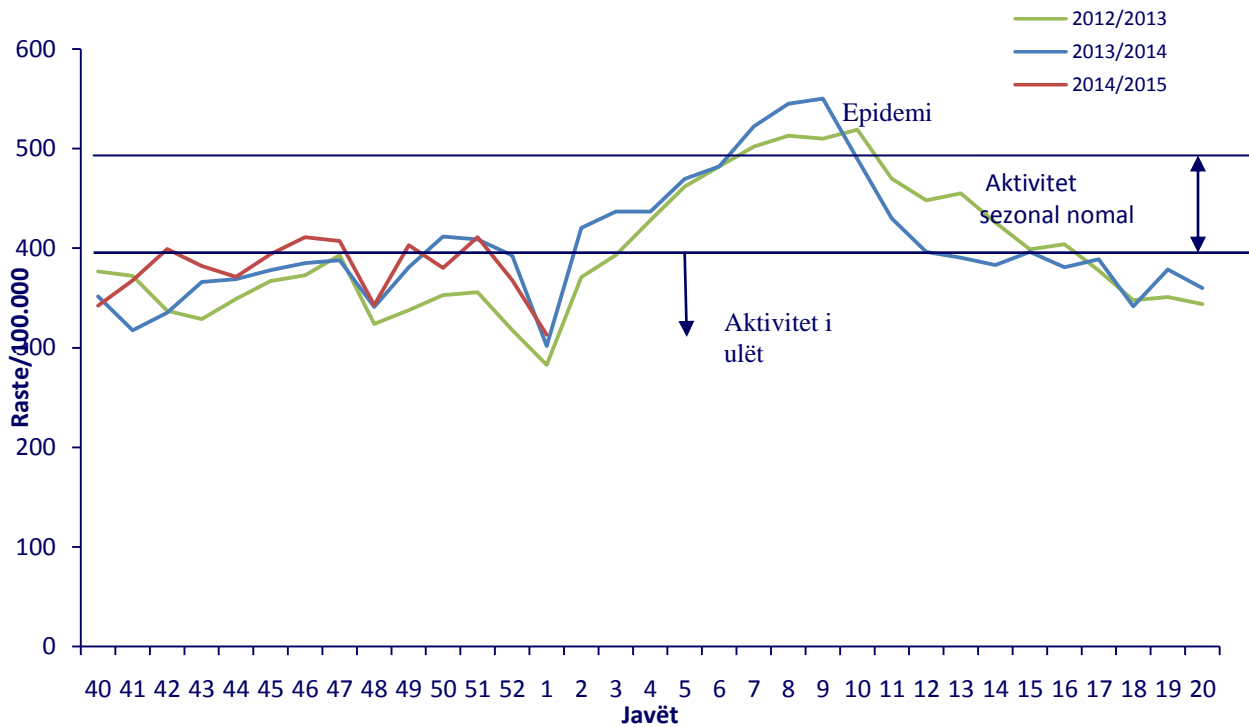
**Frekuenca e hasjes së “Infeksioneve Respiratore të Sipërme dhe të Poshtëme” sipas rretheve në javën 52/2014 dhe javën e 01 të vitit 2015. Incidenca (raste/10.000)**



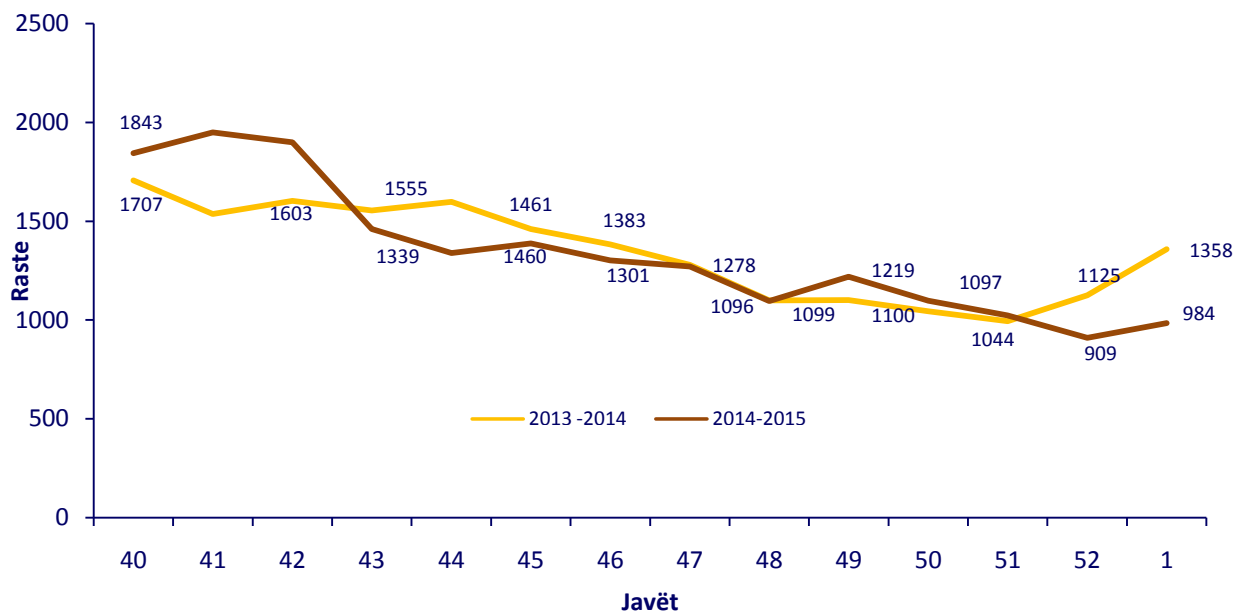
**Frekuenca e hasjes së “Infeksioneve Respiratore të Sipërme dhe të Poshtëme” sipas grupmoshës në javën 01-të të vitit 2015. Numri i rasteve dhe Incidenca (raste/10.000)**



**Krahasimi i aktivitetit të “Infeksioneve Respiratore të Sipërme dhe të Poshtëme” sipas sezoneve (javët 40 – 20) dhe Pragu Epidemik. Raste/100.000**

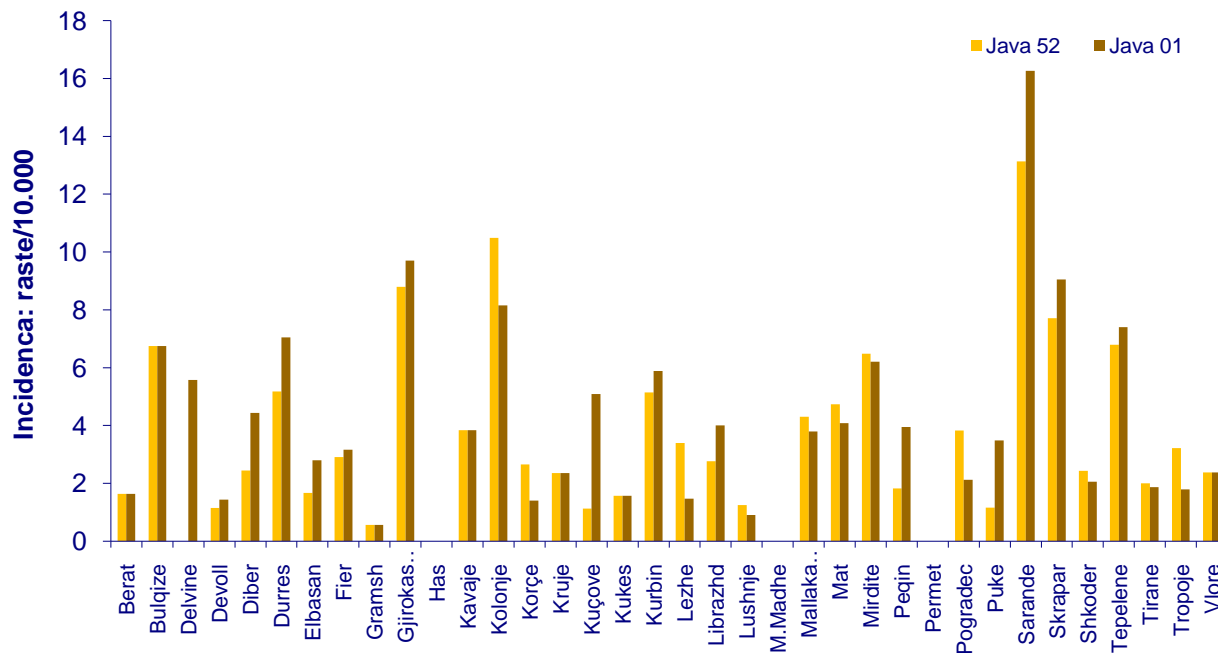


**Trendi i “Diarreve pa Gjak” në javët 40 – 01 të sezonit 2013 - 2014 dhe të sezonit 2014 - 2015. Numri i rasteve.**



Në javën 01 të vitit 2015 vërehet një rritje e numrit të rasteve të “Diarre pa gjak” por ky numër është 28% më i ulët krahasuar me të njëjtën periudhë të vitit të kaluar.

**Frekuenca e hasjes së “Diarreve pa gjak” sipas rretheve në javën 52/2014 dhe javën 01 të vitit 2015. Incidenca (raste/10.000)**



Shumica e rasteve janë raportuar nga Urgjenca e Spitaleve dhe janë të shpërndara, pa grumbullime dhe lidhje epidemiologjike ndërmjet tyre.

## Nivelet e Raportimit për javën e 01-të sipas rretheve, në përqindje.

